

Título:

***La intensificación, diversificación y concentración espacial de la inmigración y sus especificidades insulares***

**Planteamiento conceptual:**

Los procesos de globalización, el carácter de región frontera del Archipiélago Canario y el ritmo de crecimiento económico de los últimos años han favorecido la intensificación y diversificación de las corrientes de inmigración exterior. El mercado de trabajo y el mercado de la vivienda han contribuido a la concentración espacial de los inmigrados en los espacios más dinámicos de la geografía regional, aunque la proyección del fenómeno ya es general a todas las Islas.

La amplificación de las corrientes migratorias en determinadas áreas del planeta ha supuesto la emergencia de regiones que concentran flujos con diferentes motivaciones, lo que deriva en que sus poblaciones adquieran un mayor componente exógeno. Esto implica el desarrollo de procesos de diversificación que avanzan hacia la formación de sociedades multiculturales. Canarias constituye uno de esos *nodos*, en el que confluyen distintas afluencias que ponen en relación tres continentes, e incluso, que valorizan su atractivo residencial para los propios habitantes de la Unión Europea.

**Fuentes de información:**

Los principales recursos informativos que permiten determinar la dinámica de crecimiento de la inmigración y las características básicas de la población extranjera, así como de sus ámbitos geográficos de asentamiento, son los Censos de Población, el Padrón Municipal de Habitantes (Padrón Continuo desde 1996), la Estadística de Variaciones Residenciales, y desde la perspectiva sociolaboral, los datos de afiliación de trabajadores extranjeros a la Seguridad Social del Ministerio de Trabajo e Inmigración. Todas ellas facilitan además el establecimiento de indicadores de seguimiento de esta movilidad, publicados con distinta periodicidad.

Tanto en los Censos de Población como en los Padrones Municipales de Habitantes se puede producir un cierto subregistro, dado que una fracción de los inmigrados no se inscribe en ellos. No obstante, también se constata una cierta sobreestimación en los padrones, en función de

que los extranjeros que se han registrado, y que posteriormente abandonan el Archipiélago, no suelen darse de baja voluntariamente. Por este motivo, a partir de 2006, se ha procedido a eliminar del Padrón Continuo, mediante su baja, a aquéllos que no habían renovado su inscripción, aunque aún no se conoce lo suficiente la repercusión de esta iniciativa. En cuanto a los extranjeros comunitarios, cuando son multirresidentes es necesario advertir que no están asentados en la región todo el año, a pesar de permanecer muchos de ellos empadronados.

Por último, cuando se comparan datos procedentes de distintas fuentes se aprecia que no se adoptan criterios comunes, y que, además, se constata una importante falta de sincronía, lo que dificulta la realización de investigaciones y la obtención de resultados que permitan caracterizar el fenómeno inmigratorio con la precisión deseada.

#### **Descripción y análisis:**

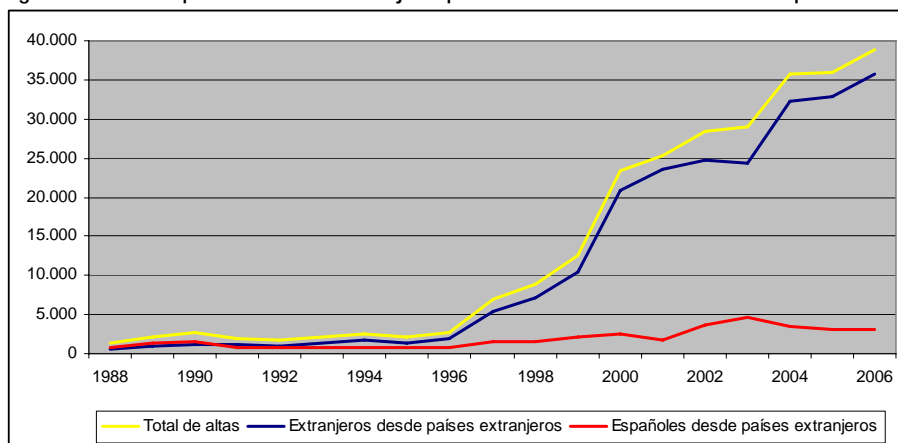
Desde la segunda mitad de la década de los noventa del siglo XX en Canarias se ha producido un incremento sostenido de las corrientes inmigratorias de procedencia exterior. Aunque se ha mantenido un ritmo de afluencia positivo desde ese momento, el crecimiento más intenso se registró entre los años del cambio de siglo (1999 a 2001), y más recientemente, entre 2004 y 2005, etapas de notable actividad económica en la región, que han estimulado una afluencia marcadamente laboral, ya que han atraído sobre todo a personas adultas de ambos sexos.

Con los datos de afiliación de trabajadores extranjeros a la Seguridad Social se corrobora también la intensidad de la inmigración en Canarias, ya que estos doblaron su número entre 2001 y 2006 (49.928 y 94.184 afiliaciones, respectivamente), periodo en que se triplicó, sin embargo, en el conjunto de España (607.074 y 1.823.973 afiliaciones, en uno y otro caso), por el tirón de otras regiones que asimismo han observado un incremento realmente significativo de su dinámica inmigratoria. Así sucede en los casos de Cataluña, Comunidad de Madrid, Comunidad Valenciana, Andalucía y Región de Murcia.

El uno de enero del año 2007 había 250.736 extranjeros empadronados en los distintos municipios del Archipiélago (12,38% de la población de Canarias), de los que, más de la mitad, eran ciudadanos europeos: alemanes, británicos e italianos, principalmente, si bien, en el último caso, se aprecia una ligera incidencia de personas de origen latinoamericano que obtienen ese pasaporte. Los residentes de alguna nacionalidad americana ocupaban la segunda posición, con una mayor importancia de colombianos, venezolanos, argentinos y

cubanos. La nacionalidad más numerosa entre las africanas era la marroquí; y la china, entre las asiáticas.

Figura 3. Personas procedentes del extranjero que se han dado de alta en los municipios canarios (1997-2006)



Fuente: Estadística de Variaciones Residenciales. INE e ISTAC.

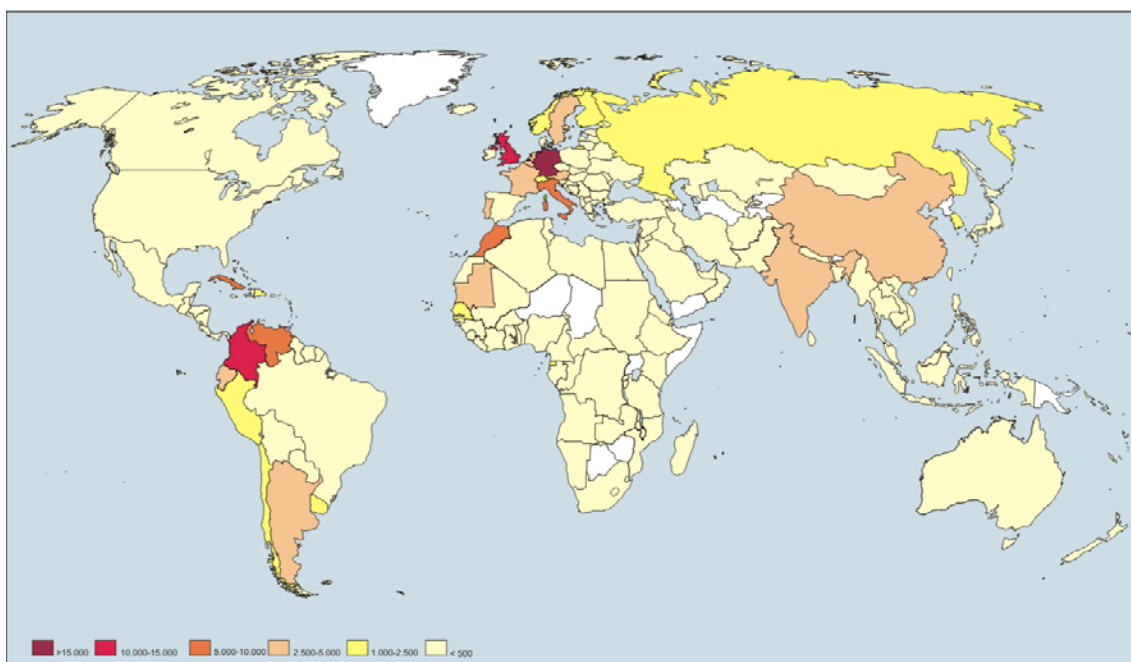
El importante peso de los europeos se debe al mantenimiento de un turismo residencial de ciudadanos de países con un elevado nivel de renta, y además, a la tradicional presencia de trabajadores y emprendedores de ese origen. En el caso de latinoamericanos y caribeños influyen, en parte, las estrechas relaciones del Archipiélago con países como Venezuela y Cuba, a los que se dirigieron importantes flujos de emigrantes canarios en el pasado reciente, pese a que la corriente de retorno tiende a su agotamiento.

La inmigración asiática se ha mantenido en un segundo plano durante los últimos años, presentando la novedad de la emergencia de la corriente china, que va ganando en importancia numérica a la histórica comunidad hindú, aunque coincide con ésta en su predominante asentamiento en las principales ciudades de Canarias. La afluencia africana regular sí que ha adquirido un mayor protagonismo recientemente, extendiéndose también hacia la parte occidental del Archipiélago y diversificándose en cuanto a sus procedencias, puesto que, a los marroquíes, se van sumando cada vez más orígenes nacionales, en especial del África subsahariana.

Una característica común a estas corrientes es la importante diversificación que se ha producido en los últimos años. Cada vez son más numerosos los países de origen de los inmigrados, como puede apreciarse en el mapa adjunto y se refleja en el Padrón Municipal de

Habitantes, que en 2007 registraba más de 170 orígenes nacionales diferentes. Como ya se ha destacado, vienen despuntando nuevas procedencias que contribuyen a conformar comunidades de cierta entidad numérica y proyección socioeconómica, como es el caso de italianos (20.776 residentes), colombianos (19.521 residentes), chinos (5.342 residentes) o senegaleses (2.430 residentes).

Figura 4. Mapa de procedencias de la población extranjera residente en Canarias



Fuente: Censo de Población y Viviendas. 2001. INE e ISTAC.

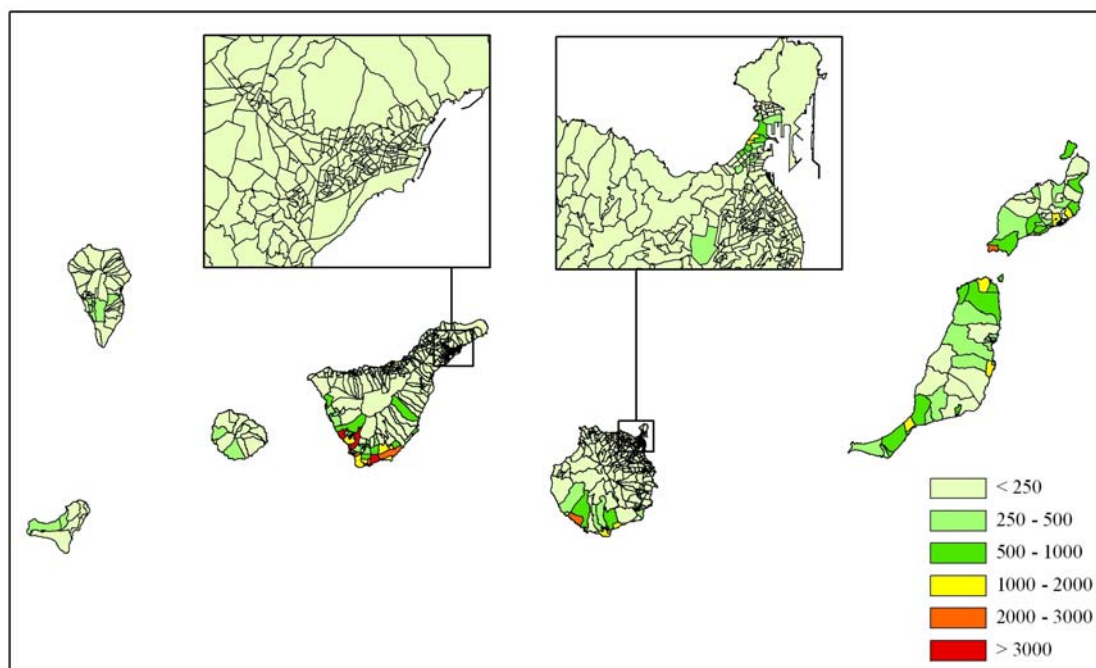
En esta evolución reciente de la inmigración no han participado por igual todas las islas ni todos los municipios. De hecho, la actual distribución de la población extranjera en Canarias es bastante desigual, con altos niveles de concentración en Lanzarote, Fuerteventura, Gran Canaria y Tenerife, en lo que se refiere a las islas, y en las áreas que se encuentran dentro o en el entorno de los mercados locales de trabajo más pujantes, en lo que se refiere a la escala intrainsular.

Si se desciende a áreas concretas, destaca la proporción de extranjeros en la zona costera de los municipios de Santiago del Teide, Arona y Adeje, en Tenerife, y de San Bartolomé de Tirajana y Mogán, en Gran Canaria, así como en una gran parte de las urbanizaciones de La Oliva, Antigua y Pájara, en Fuerteventura, y de Tegui, Tías y Yaiza en Lanzarote, espacios

geográficos con una mayor especialización en las actividades del turismo. También es relevante la presencia de extranjeros en Valle Gran Rey, en La Gomera.

Además de la actividad turística, el mercado inmobiliario y la agricultura de exportación también explican la presencia de ciertos colectivos en otras áreas geográficas, caso de Los Realejos, en Tenerife, Santa Lucía de Tirajana y La Aldea de San Nicolás, en Gran Canaria, Tuineje, en Fuerteventura, San Bartolomé, en Lanzarote, y Los Llanos de Aridane, en La Palma, entre otras.

Figura 5. Mapa de localización de la población extranjera residente en Canarias



Fuente: Padrón Continuo de Población, 2006. INE e ISTAC.

En cuanto a las perspectivas de evolución del fenómeno, es probable que se manifieste una cierta reducción del ritmo de crecimiento de estos residentes, aunque sigan produciéndose altas de población extranjera. También hay que valorar lo que ha supuesto la baja automática de aquéllos que no han renovado el empadronamiento, lo que contribuiría a ajustar más las cifras de un colectivo que estaba ligeramente sobredimensionado.

Entre los factores que influyen en la tendencia a la reducción se encuentran la mayor movilidad que caracteriza a la población extranjera, la difícil persistencia de un ritmo de incremento tan elevado, la repatriación o derivación de los inmigrantes indocumentados que llegan por vía

marítima y las crecientes dificultades para la permanencia en el país de las personas que se encuentran en situación de irregularidad administrativa. Y aunque aún sea de difícil medición, el impacto que va a representar la desaceleración económica, que ya parece estar repercutiendo en la marcha de algunas personas, bien a sus lugares de origen, bien a otras áreas, dando continuidad así a su proyecto migratorio.

En cualquier caso, si se analiza la proporción de población extranjera empadronada en Canarias, en relación con el conjunto del Estado español, se puede observar que el peso del Archipiélago evoluciona de forma decreciente, lo que viene a indicar que el atractivo de Canarias ha ido disminuyendo a medida que otras zonas de la geografía española han ido adquiriendo importancia: los extranjeros que residían en las Islas en 1998 representaban una cifra próxima al 9% del país, mientras que en 2007 su número supone poco más del 5,5%.

#### **Consecuencias, implicaciones y problemas:**

La mayor dificultad para la convivencia y la construcción de una nueva sociedad más multiétnica en Canarias no la ha originado el fenómeno migratorio en sí mismo, sino la intensidad que ha registrado la afluencia de extranjeros, circunstancia que ha requerido una rápida adaptación a ciertos cambios y que ha ocasionado determinados desajustes en la disponibilidad de recursos y en la prestación de servicios, así como en la asimilación de este fenómeno en el imaginario colectivo, sobre todo en aquellos lugares de asentamiento preferente de los nuevos habitantes.

La percepción social de la inmigración se encuentra sobredimensionada, como han puesto de manifiesto los resultados de una reciente encuesta encargada por el Gobierno de Canarias sobre *la actitud de los canarios ante la inmigración y la integración de los inmigrantes* (2006). Según esta consulta, los canarios pensaban en ese momento que alrededor de un tercio de la población regional era extranjera, cuando, en realidad, ese porcentaje no alcanzaba siquiera el 15%. Y eso ha ocurrido, en parte, por la influencia en la población de un debate público sobre la inmigración cada vez más intenso, que ha estado protagonizado por los medios de comunicación social y los partidos políticos. El eco del fenómeno va más allá de su real proyección en la región y así es percibido por muchos ciudadanos.

Esto plantea que del conjunto de la inmigración extranjera que recibe el Archipiélago, convenga diferenciar las corrientes que se desarrollan por vía marítima, incrementadas notablemente

desde 2005, alcanzando su máximo nivel en los meses de verano y otoño de 2006, cuando se suscitó una cierta alarma social por la arribada diaria de pateras y cayucos con un elevado número de *viajeros*, y además, por el drama que representaban las noticias de la muerte de muchas de estas personas durante la travesía. La reducción del número de efectivos que ha llegado siguiendo este procedimiento en los años 2007 y 2008, así como la repatriación de la mayor parte de ellos o su derivación a otras Comunidades Autónomas, parece haber reducido la preocupación colectiva por esta circunstancia.

#### **Elementos fundamentales para la reflexión y el debate:**

La amplificación de la inmigración y de sus efectos en Canarias plantean una serie de cuestiones que deben ser objeto de estudio, y que, además, pueden propiciar la reflexión y el debate colectivos, dadas sus implicaciones. Inicialmente, es posible destacar, entre las mismas, las siguientes:

- a) El ritmo de crecimiento sostenido de la inmigración y la capacidad de respuesta de las distintas estructuras regionales.
- b) Las implicaciones de la diversificación de la inmigración y del creciente carácter multicultural de la sociedad canaria.
- c) Las consecuencias de la concentración de la población extranjera en áreas concretas de la geografía regional y su incidencia en la formación de enclaves étnicos que puedan dar lugar a la formación de espacios de exclusión o guetos.
- d) La apreciación que tiene la población de un fenómeno en continuo ascenso y la percepción que tienen sobre su propia situación las personas inmigrantes.

#### **Recomendaciones, propuestas, medidas:**

- a) Favorecer el conocimiento de la proyección del fenómeno inmigratorio y sus implicaciones en distintas escalas geográficas, dado que su manifestación es diferenciada tanto desde una perspectiva insular, como, sobre todo, local.
- b) Promover la gestión de flujos migratorios para reequilibrar la distribución poblacional, intentando fomentar el atractivo laboral y residencial de espacios que pueden necesitar de la vitalidad y el capital humano procedente del exterior.



- c) Fomentar una mayor consideración de la variable geodemográfica en la planificación estratégica, tanto sectorial como territorial, con el objetivo de adelantarse a los efectos de ciertas dinámicas poblacionales.
- d) Priorizar el desarrollo de iniciativas que permitan encajar de manera adecuada la creciente diversidad de la población y la multiculturalidad social que ofrece actualmente Canarias.
- e) Impulsar el desarrollo de instrumentos de seguimiento de la dinámica inmigratoria y el análisis de sus implicaciones.

#### **Dimensión europea:**

Canarias adquiere recientemente un papel relevante en el contexto migratorio europeo considerando su posición internacional: espacio de relación y encrucijada para diversas afluencias en el borde meridional de la Unión Europea.

La amplificación de la inmigración en Canarias plantea retos inéditos para la región. El ritmo de crecimiento de la población extranjera constituye un tema que preocupa en el Archipiélago, sobre todo por la incertidumbre que genera en una población con escaso conocimiento directo del fenómeno. También se constata la existencia de determinados recelos ante el ascendente carácter multicultural que se observa en determinados ámbitos de la geografía regional, aquéllos que han protagonizado la etapa reciente de mayor intensidad inmigratoria.

Parece interesante entonces fomentar el conocimiento y el análisis comparado en relación con lo que sucede en otras partes de la Unión Europea, y especialmente, en aquellas regiones insulares y alejadas del continente, con las que puedan compartirse realidades y experiencias que deriven en el mejor tratamiento posible de un fenómeno que puede seguir protagonizando a corto y medio plazo la realidad regional.



## Anexo: Panel de Indicadores

La dinámica de evolución de la inmigración extranjera en Canarias, su diversificación y mayor o menor concentración espacial, considerando el anterior contexto de análisis, podría valorarse considerando los siguientes indicadores:

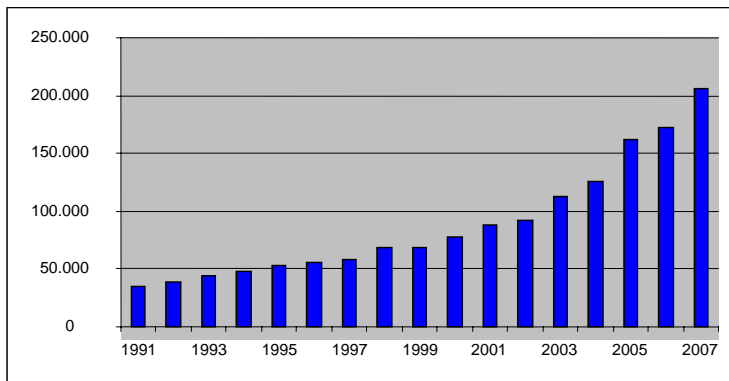
- 1.1 Extranjeros con permiso de residencia en vigor en Canarias
- 1.2 Altas padronales desde el extranjero según nacionalidad registradas en Canarias
- 1.3 Bajas padronales hacia el extranjero según nacionalidad registradas en Canarias
- 1.4 Distribución porcentual según nacionalidad de la población extranjera empadronada en Canarias
- 1.5 Concentración geográfica de la población extranjera empadronada en Canarias

### Estructura del Panel de Indicadores:

Elemento	Explicación
Denominación	Identificación del indicador
Fuente	Recurso informativo del que se obtiene la información
Entidad	Organización que proporciona la fuente de información
Periodicidad	Carácter temporal de la publicación de la información y de la actualización del indicador
Unidad de análisis	Referencia específica que es objeto de análisis
Objetivo	Fin/es que se persigue/n con el establecimiento del indicador
Información	Expresión estadística de la unidad de análisis
Representación	Expresión gráfica de la unidad de análisis para establecer tendencias
Resultado	Comentario sintético de las tendencias observadas
Comparativa	Contextualización del indicador en relación con otros ámbitos geográficos

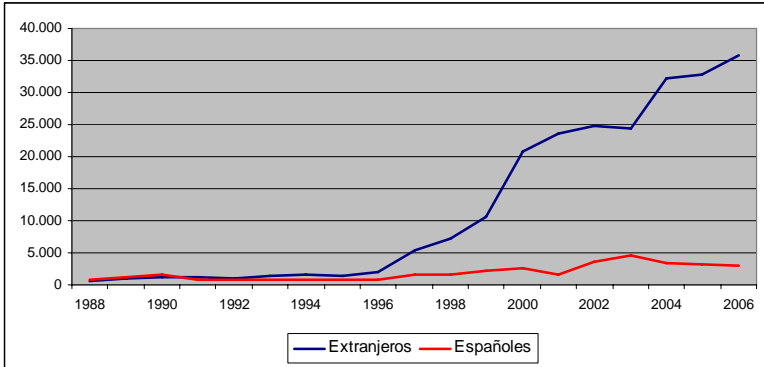
La intensificación, diversificación y concentración espacial de la inmigración. Las especificidades insulares.

Panel de Indicadores: 1.1

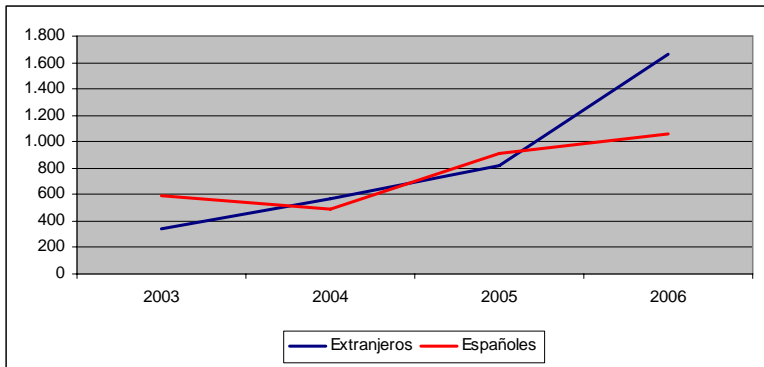
Denominación	Extranjeros con permiso de residencia en vigor en Canarias		
Fuente	Anuario Estadístico de Inmigración		
Entidad	Ministerio de Trabajo e Inmigración (Observatorio Permanente de la Inmigración)		
Periodicidad	Anual		
Unidad de análisis	Datos absolutos de autorizaciones de residencia emitidas y tasa de crecimiento anual		
Objetivo	Determinar la dinámica de la inmigración en Canarias mediante uno de los principales registros administrativos vigente desde 1942.		
Información	Año	Residentes	Tasa
	1992	38.494	10,3
	1993	44.286	15,0
	1994	47.427	7,1
	1995	53.188	12,1
	1996	56.233	5,7
	1997	58.890	4,7
	1998	68.848	16,9
	1999	68.347	-0,7
	2000	77.594	13,5
	2001	87.483	12,7
	2002	92.149	5,3
	2003	113.339	23,0
	2004	125.542	10,8
	2005	161.470	28,6
	2006	172.644	6,9
	2007	206.364	19,5
Representación			
Resultado	La dinámica reciente de la inmigración en Canarias muestra un importante grado de intensificación, sobre todo en la última década, cuando el número de extranjeros registrados según su residencia se ha multiplicado por cuatro.		
Comparativa	El ritmo positivo de crecimiento no ha significado el mantenimiento del peso de Canarias en el contexto nacional, que se ha reducido dos puntos porcentuales en el último quinquenio (5,2% en 2007), sobre todo por el tirón de la inmigración en regiones donde este fenómeno emerge con fuerza, caso de Castilla-La Mancha, Aragón o Castilla y León.		

La intensificación, diversificación y concentración espacial de la inmigración. Las especificidades insulares.

Panel de Indicadores: 1.2

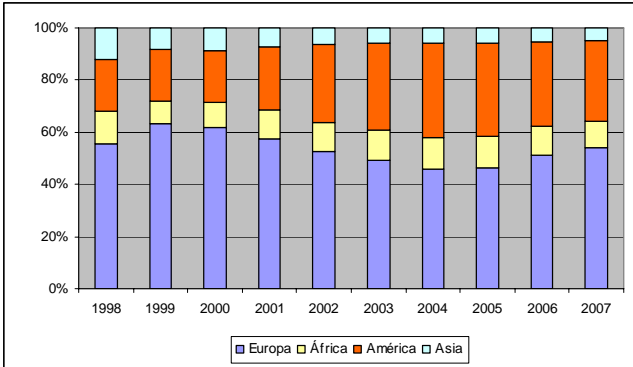
Denominación	<b>Altas padronales desde el extranjero según nacionalidad registradas en Canarias</b>			
Fuente	Estadística de Variaciones Residenciales			
Entidad	Instituto Nacional de Estadística			
Periodicidad	Anual			
Unidad de análisis	Altas de los padrones municipales			
Objetivo	Establecer la intensidad de la llegada de efectivos desde el extranjero en Canarias, según su nacionalidad, para diferenciar la inmigración propiamente dicha de las repercusiones de la corriente de retorno.			
Información	Año	Altas	Extranjeros	Espanoles
	1988	1.435	624	810
	1989	2.199	935	1.264
	1990	2.648	1.135	1.513
	1991	1.958	1.181	777
	1992	1.760	949	808
	1993	2.133	1.344	788
	1994	2.426	1.669	757
	1995	2.222	1.424	797
	1996	2.632	1.911	717
	1997	6.914	5.389	1.510
	1998	8.859	7.225	1.630
	1999	12.655	10.521	2.102
	2000	23.416	20.797	2.590
	2001	25.258	23.581	1.677
	2002	28.321	24.727	3.587
	2003	29.048	24.353	4.694
	2004	35.706	32.235	3.459
	2005	36.007	32.834	3.173
	2006	38.817	35.801	3.016
Representación				

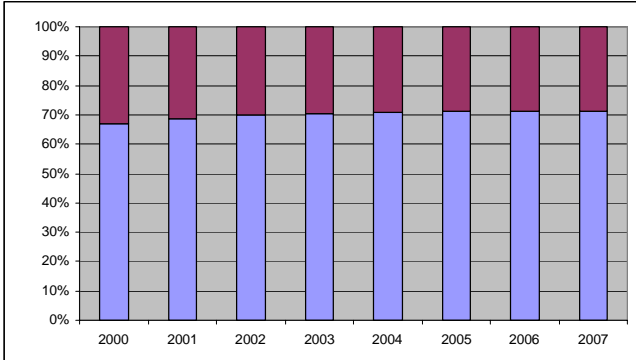
Resultado	La llegada de efectivos procedentes del extranjero se ha intensificado en la última década, diferenciándose de manera notable según la nacionalidad de los migrantes, signo del mayor protagonismo de la inmigración propiamente dicha frente a un flujo de retorno que se mantiene pero con tendencia al agotamiento.
Comparativa	Canarias es la quinta comunidad autónoma del Estado español según el número de altas padronales contabilizadas en 2007, aunque alejada de los registros de Cataluña, Madrid, Comunidad Valenciana y Andalucía. Comparativamente, sí que es significativa la aportación del Archipiélago en cuanto al número de empadronamientos de españoles procedentes del extranjero, lo que indica la permanencia en el tiempo de los efectos, ya bastante mitigados, de la migración de retorno.

La intensificación, diversificación y concentración espacial de la inmigración. Las especificidades insulares. Panel de Indicadores: 1.3																							
Denominación	<b>Bajas padronales hacia el extranjero según nacionalidad registradas en Canarias</b>																						
Fuente	Estadística de Variaciones Residenciales																						
Entidad	Instituto Nacional de Estadística																						
Periodicidad	Anual																						
Unidad de análisis	Bajas de los padrones municipales																						
Objetivo	Establecer la intensidad de la salida de efectivos hacia el extranjero en Canarias, según su nacionalidad.																						
Información	<table border="1"> <thead> <tr> <th>Año</th><th>Bajas</th><th>Extranjeros</th><th>Espanoles</th></tr> </thead> <tbody> <tr> <td>2003</td><td>931</td><td>337</td><td>594</td></tr> <tr> <td>2004</td><td>1.061</td><td>575</td><td>486</td></tr> <tr> <td>2005</td><td>1.731</td><td>823</td><td>908</td></tr> <tr> <td>2006</td><td>2.720</td><td>1.658</td><td>1.062</td></tr> </tbody> </table>			Año	Bajas	Extranjeros	Espanoles	2003	931	337	594	2004	1.061	575	486	2005	1.731	823	908	2006	2.720	1.658	1.062
Año	Bajas	Extranjeros	Espanoles																				
2003	931	337	594																				
2004	1.061	575	486																				
2005	1.731	823	908																				
2006	2.720	1.658	1.062																				
Representación																							
Resultado	La salida de efectivos hacia el extranjero se ha incrementado en los últimos años, siendo mayor la incidencia en este flujo de la población de nacionalidad extranjera, que se ha quintuplicado desde 2003.																						
Comparativa	De las regiones españolas con inmigración más destacada en los últimos años, Canarias es la que registra menor número de bajas padronales hacia otros países, tanto de españoles como de extranjeros, siendo su repercusión en el total nacional de un escaso 1,9% en 2006.																						

La intensificación, diversificación y concentración espacial de la inmigración. Las especificidades insulares.

Panel de Indicadores: 1.4

Denominación	Distribución porcentual según nacionalidad de la población extranjera empadronada en Canarias					
Fuente	Padrón Municipal de Habitantes (Padrón Continuo)					
Entidad	Instituto Nacional de Estadística					
Periodicidad	Anual					
Unidad de análisis	Datos absolutos y porcentaje de los inmigrados según procedencias respecto al total de inmigrados					
Objetivo	Determinar el grado de diversificación de la población extranjera instalada en Canarias, observando la evolución de los grandes orígenes continentales representados.					
Información	Año	TOTAL	Europa	África	América	Asia
	1998	55.219	30.454	6.770	10.984	6.586
	1999	62.676	39.564	5.576	12.353	5.136
	2000	77.196	47.647	7.382	15.412	6.589
	2001	107.930	61.954	12.125	25.737	7.884
	2002	143.138	75.184	16.001	42.693	8.989
	2003	179.493	88.159	20.525	59.857	10.671
	2004	185.781	85.557	21.630	67.897	10.464
	2005	222.260	102.509	26.732	80.201	12.548
	2006	233.447	119.642	25.466	75.825	12.305
	2007	250.736	135.718	25.052	77.502	12.303
Representación						
Resultado	El incremento significativo del peso relativo de la población americana y la reducción de la europea y la asiática, refieren una distribución menos concentrada según el origen de los migrantes, que supera el histórico protagonismo de la inmigración comunitaria en Canarias. También ha aumentado el número de procedencias desde todos los orígenes continentales.					
Comparativa	Canarias aún mantiene con el conjunto del Estado significativas diferencias en cuanto a la distribución de los inmigrantes extranjeros según su nacionalidad, siendo, en términos comparativos, más importante la incidencia en el Archipiélago de los europeos (54,1 y 41,9% en 2007, respectivamente), frente a la menor representatividad de americanos y africanos, pese al importante crecimiento reciente de estas dos procedencias; el porcentaje de asiáticos es similar.					

La intensificación, diversificación y concentración espacial de la inmigración. Las especificidades insulares. Panel de Indicadores: 1.5				
Denominación	<b>Concentración geográfica de la población extranjera empadronada en Canarias</b>			
Fuente	Padrón Municipal de Habitantes (Padrón Continuo)			
Entidad	Instituto Nacional de Estadística			
Periodicidad	Anual			
Unidad de análisis	Datos absolutos y porcentaje de residentes extranjeros respecto al total de la población municipal			
Objetivo	Determinar el grado de concentración geográfica de la población extranjera instalada en Canarias, observando la evolución de su agrupación en los 15 municipios que registran un mayor empadronamiento de extranjeros.			
Información	Año	Extranjeros	15 Municipios	%
	2000	77.196	51.539	66,8
	2001	107.930	74.304	68,8
	2002	143.138	100.180	70,0
	2003	179.493	126.692	70,6
	2004	185.781	131.338	70,7
	2005	222.260	158.074	71,1
	2006	233.447	166.591	71,4
	2007	250.736	178.472	71,2
Representación				
Resultado	Pese a su reciente generalización al conjunto de la región, la mayor parte de la población extranjera se concentra en unos pocos municipios de Canarias, sobre todo capitales insulares y términos de clara vocación turística de las islas de Tenerife, Gran Canaria, Fuerteventura y Lanzarote.			



## GRUPO DE EXPERTOS

Dra. María Asunción Asín Cabrera

Ciencias Jurídicas

Dr. Dirk Godenau

Economía

Dr. Juan Salvador León Santana

Sociología

Dra. Paloma López Reillo

Ciencias de la Educación

Dr. Vicente Manuel Zapata Hernández (coordinador)

Geografía

## UNIVERSIDAD DE LA LAGUNA

Dra. Josefina Domínguez Mujica (coordinadora)

Geografía

Dr. Rafael Esparza Machín

Sociología

Dr. José Ángel Gil Jurado

Economía

Dr. Aniano Manuel Hernández Guerra

Sociología

Dra. Laura Miraut Martín

Ciencias Jurídicas

## UNIVERSIDAD DE LAS PALMAS DE GRAN CANARIA

San Cristóbal de La Laguna y Las Palmas de Gran Canaria, 18 de junio de 2008.