



V LEGISLATURA NÚM. 19
Fascículo I

31 de enero de 2001

El texto del Boletín Oficial del Parlamento de Canarias puede ser consultado gratuitamente a través de Internet en la siguiente dirección:
<http://www.parcam.rcanaria.es>

Nota a la edición electrónica:
Este BOPC tiene dos fascículos.
Para ver el fascículo II pulse aquí

BOLETÍN OFICIAL DEL PARLAMENTO DE CANARIAS

SUMARIO

INFORMES DE LA AUDIENCIA DE CUENTAS

EN TRÁMITE

IAC-119 General del sector público local canario, ejercicio 1997.

Página 2

INFORME DE LA AUDIENCIA DE CUENTAS

EN TRÁMITE

IAC-119 *General del sector público local canario, ejercicio 1997.*

(Registro de entrada núm. 2.054, de 29/11/00.)

PRESIDENCIA

La Mesa del Parlamento, en reunión celebrada el día 5 de diciembre de 2000, adoptó el acuerdo que se indica respecto del asunto de referencia:

8.- INFORMES DE LA AUDIENCIA DE CUENTAS

8.1.- General del sector público local canario, ejercicio 1997.

Acuerdo:

En conformidad con lo previsto en el artículo 19 de la Ley 4/1989, de 2 de mayo, de la Audiencia de Cuentas de Canarias, y según lo dispuesto en el artículo 179 del Reglamento de la Cámara, se acuerda remitir a la Comisión de Presupuestos y Hacienda el informe de referencia y ordenar su publicación en el Boletín Oficial del Parlamento.

De este acuerdo se dará traslado a la Audiencia de Cuentas.

En ejecución de dicho acuerdo, y en conformidad con lo previsto en el artículo 102 del Reglamento del Parlamento de Canarias, dispongo su publicación en el Boletín Oficial del Parlamento.

En la Sede del Parlamento, a 14 de diciembre de 2000.-
EL PRESIDENTE, José Miguel Bravo de Laguna Bermúdez.

INFORME GENERAL DEL SECTOR PÚBLICO LOCAL CANARIO 1997

TOMO I

ANEXO AL TOMO I

INDICE	Página
CAPÍTULO 1: INTRODUCCIÓN	
1.1 Presentación del informe	2
1.2 Procedimiento	3
1.3 Objetivos	3
1.4 Conclusiones	3
1.5 Recomendaciones generales	4
CAPÍTULO 2: ALCANCE Y LIMITACIONES	
2.1 Entidades integrantes del sector público local	6
2.2 Ámbito territorial y población	6
2.3 Información sobre la actividad económico-financiera	6
2.4 Limitaciones al alcance	6
CAPÍTULO 3: LA CUENTA DE LA PROPIA ENTIDAD	
3.1 Aspectos generales	6
3.2 Análisis de la actividad económico-financiera	7
3.2.1 Actividad económico-financiera de los ayuntamientos	7
3.2.1.1 Estados y cuentas de los ayuntamientos agregado total y por estratos de población	11
3.2.2 Actividad económico-financiera de los ayuntamientos de municipios turísticos	21
3.2.2.1 Estados y cuentas de los ayuntamientos turísticos: agregado total	23
3.2.3 Actividad económico-financiera de los cabildos 25	
3.2.3.1 Estados y cuentas de los cabildos: agregado total e individuales	27
3.3 Anexo: Perfil agregado e individualizado: Indicadores y gráficos	43
CAPÍTULO 4: LAS CUENTAS DE LOS ORGANISMOS AUTÓNOMOS	
4.1 Introducción	46
4.2 Presupuestos	46
4.3 Ingresos	47
4.4 Gastos	47
4.5 Resultado del ejercicio	47
4.6 Remanente de tesorería	47
4.7 Anexo: Estado y cuentas agregados de los organismos autónomos	48
CAPÍTULO 5: CONTRATACIÓN ADMINISTRATIVA	
5.1 Introducción	50
5.2 Ámbito, limitaciones y objetivos	50
5.3 Resultado del examen de contratos seleccionados .	51
5.4 Evolución de los contratos formalizados	51
5.5 Contratos de obras	51
5.6 Contratos de suministros	52
5.7 Contrato de asistencia técnica	52
5.8 Anexo: Cuadros y gráficos	Fascículo II
5.9 Anexo: Relación de los expedientes contractuales fiscalizados	Fascículo II

5.10 Anexo: Estados y cuentas individuales de las entidades locales y sus organismos autónomos Fascículo II

TOMO II

CAPÍTULO 6: EMPRESAS PÚBLICAS

6.1 Contenido y alcance	53
6.2 Constitución y objeto social	57
6.3 Cuentas agregadas de las sociedades mercantiles pertenecientes a la entidad local	61
6.4 Informes de auditoría independiente o informes realizados por la propia intervención local	88
6.5 Conclusiones y consideraciones generales	92

ANEXO I: Balances y cuentas de pérdidas y ganancias individuales

93

ANEXO II: Balance y cuenta de pérdidas y ganancias agregado

111

ANEXO III: Agrupación de sociedades mercantiles según el tipo de actividad que realizan ...

112

CAPÍTULO 1 INTRODUCCIÓN

1.1 Presentación del informe.

La *Ley 4/1989, de 2 de mayo, de la Audiencia de Cuentas de Canarias*, establece que éste es el órgano al que corresponde la fiscalización externa de la gestión económica, financiera y contable del sector público de la Comunidad Autónoma de Canarias, del cual forman parte las entidades locales, así como los organismos autónomos y empresas públicas de ellas dependientes.

Este informe recoge con generalidad el resultado de la fiscalización de las cuentas de las entidades locales, de sus organismos autónomos y de las sociedades mercantiles dependientes de las mismas.

En el **capítulo 1**, se definen los procedimientos de fiscalización y los objetivos del informe. El capítulo se cierra con las conclusiones y recomendaciones generales.

En el **capítulo 2** se define el ámbito fiscalizado. Así pues, se indica el ámbito territorial y poblacional, la actividad económico-financiera y las limitaciones al alcance.

En el **capítulo 3** se expone el análisis de la estructura económico-financiera y de la gestión presupuestaria de los dos grandes grupos de entidades que componen el sector público local canario: cabildos y ayuntamientos, utilizando para ello el agregado de los estados y cuentas de las corporaciones que lo componen, y en el caso de los ayuntamientos, además, mediante el análisis de las agrupaciones por estratos de población; esto es, de las corporaciones mayores de 50.000 habitantes, de las que están entre 20.000 y 50.000, de la que se encuentran entre 5.000 y 20.000 y las de menos de 5.000 habitantes. Asimismo, se realiza un análisis de los municipios turísticos.

En el **capítulo 4** se presentan los resultados del proceso de fiscalización de cuentas y de la gestión presupuestaria de los organismos autónomos dependientes de las entidades locales.

En el **capítulo 5** se presenta el resultado de la fiscalización de la contratación administrativa local, con un contenido global y descriptivo, basado en la relación de contratos formalizados en el ejercicio 1997 y en los resultados del análisis de una serie de expedientes de contratación previamente seleccionados.

Por último el **capítulo 6** cierra el informe con el análisis de la fiscalización de las sociedades mercantiles dependientes de la entidades locales.

1.2 Procedimiento.

Como en ejercicios anteriores, durante el proceso de fiscalización del ejercicio 1997 se ha elaborado un informe para cada entidad (informes de fiscalización de la Cuenta General), a los cuales se les ha dado, individualmente, el tratamiento de informe de fiscalización contemplado en el artículo 19 de la Ley de la Audiencia de Cuentas de Canarias. Consecuentemente, se ha enviado a la entidad respectiva, previo trámite de alegaciones y, de forma agrupada, se han elevado al Parlamento de Canarias. También, de forma agrupada, tales "informes de fiscalización" se han remitido al Tribunal de Cuentas.

El procedimiento de fiscalización se inicia con la petición a las entidades locales de determinada documentación integrante de la cuenta general y a la contratación administrativa, para su posterior examen y comprobación.

Se cursaron dos tipos de peticiones de la documentación del ejercicio 1997. La primera, incluyó los ayuntamientos menores de 5.000 habitantes, las mancomunidades y los consorcios. La segunda petición abarcó a los ayuntamientos con población superior a 5.000 habitantes y a los cabildos.

Con posterioridad a la recepción de la documentación solicitada y con el fin de proceder a un análisis de la contratación administrativa local, fueron solicitados los expedientes contractuales seleccionados.

Los proyectos de informes de fiscalización fueron enviados a las corporaciones para el trámite de alegaciones.

1.3 Objetivo.

El objetivo de este informe es presentar el resultado de la fiscalización llevada a cabo por la Audiencia de Cuentas sobre la gestión económico-financiera de las entidades locales de la Comunidad Autónoma de Canarias correspondiente al ejercicio 1997, así como mostrar la gestión presupuestaria desarrollada por las mismas, mediante estados globales e indicadores que permiten analizar su situación en tal año y su evolución, para conocimiento del Parlamento de Canarias, del Tribunal de Cuentas y de las propias entidades locales.

1.4 Conclusiones.

En este apartado se incluyen las conclusiones más importantes que se desprenden del trabajo llevado a cabo. Estas conclusiones se presentan de forma sintetizada, y por tanto genéricamente.

1. Cumplimiento normativo.

En términos generales se da un nivel de cumplimiento normativo aceptable, si bien mejorable, en las entidades que han enviado la cuenta general, exceptuando lo que hace referencia a determinadas incorrecciones contables que se ponen de manifiesto en las cuentas y que a la vez denotan una falta de rigor en la operatoria contable, en la formación y examen de las cuentas y también en el control interno.

La determinación del resultado presupuestario y del remanente de tesorería no puede ser correcta, si previamente no se han podido cuantificar las posibles desviaciones de gastos con financiación afectada ni la estimación de los pendientes de cobro dudoso.

En aquellos casos en que los gastos con financiación afectada sean significativos y se puede afirmar que la mayor parte de las entidades locales financian un alto porcentaje de gastos corrientes y, sobre todo, de inversiones con ingresos afectados puede resultar que el resultado presupuestario ajustado y el remanente de tesorería no reflejen razonablemente la situación económico-financiera. Igualmente sucede cuando no se depuran los pendientes de cobro dudoso, resultando en estos casos sobrevalorados tales estados contables.

Ha sido muy generalizado el incumplimiento de los plazos de envío de las cuentas a la Audiencia, que tendrían que haberse efectuado antes del 15 de octubre de 1998.

2. Cuadre de las cuentas.

La obligatoriedad de tener que presentar las cuentas y estados anuales según el nuevo formato de la Instrucción de contabilidad para la administración local, dada la complejidad que comporta, ha seguido repercutiendo en su nivel de entrega. Pero, en general, se puede afirmar que también ha comportado, gracias a la necesaria informatización, que los datos y cifras de las cuentas y estados cuadren y sean más consistentes entre sí.

3. Liquidación del presupuesto.

Las modificaciones presupuestarias, tanto de ingresos como de gastos, aún son elevadas en el conjunto de las corporaciones locales.

4. Resultado presupuestario y su ajuste.

Respecto a los ajustes que se deberían haber llevado a cabo sobre el resultado presupuestario, la mayoría de las entidades no han reflejado las desviaciones de financiación imputables al ejercicio, cuando, de hecho, todas las entidades locales ejecutan un porcentaje elevado de sus gastos con financiación afectada y que comúnmente deben producirse desfases temporales entre el reconocimiento de los ingresos y de los gastos.

Estos hechos denotan una incorrecta aplicación de las instrucciones de contabilidad que ponen de manifiesto ciertas carencias en el control interno, presumiblemente debidas en su mayoría a una falta de medios.

5. Remanente de tesorería.

Hay que destacar las cifras negativas del remanente de tesorería para gastos generales que presentan un cierto número de entidades.

Es destacable también que muchos ayuntamientos incumplen la obligación de disminuir el remanente de tesorería con la estimación de dudosa cobrabilidad de los deudores pendientes de cobro.

Estas situaciones reflejan deficiencias, incorrecciones y errores que los órganos de control interno deberían detectar previamente al cierre y formación de las cuentas anuales.

La deficiencia generalizada del cálculo en la estimación de los saldos deudores de dudosa cobrabilidad y las disfunciones que se han observado en determinados epígrafes del remanente de tesorería, junto con las deficiencias ya citadas en lo referente a las desviaciones de financiación, hacen que el cálculo del remanente de tesorería para gastos generales aparezca distorsionado y en muchos casos puede resultar muy alejado de la cifra que debería presentar en la realidad. En general, estos remanentes de tesorería se encuentran sobrevalorados.

6. Balance de situación.

El balance, como estado informativo de la situación patrimonial de los entes locales, sigue presentando aún el problema de la deficiente valoración del inmovilizado (activo fijo) que, a su vez, repercute en la determinación del patrimonio (parte integrante del pasivo fijo) de las entidades.

7. Cuenta de resultados.

La cuenta de resultados también presenta deficiencias, siendo el caso más relevante el gran número de entidades que, a pesar de hacer constar en su balance inmovilizados, no efectúan ningún tipo de dotación para amortizaciones.

8. Mancomunidades.

Determinadas mancomunidades de municipios se encuentran inactivas y por tanto no aprueban el presupuesto. Estas situaciones deberían ser corregidas bien vigorizando la actividad para la que han sido creadas o bien disolviendo una institución que de hecho no opera y donde, además, se producen incumplimientos normativos relevantes como la no rendición de cuentas, etc. a la que no pueden sustraerse.

9. Remisión de la cuenta general.

Las siguientes entidades no han remitido la Cuenta General: el Ayuntamiento de Puerto del Rosario, el Ayuntamiento de San Bartolomé de Lanzarote, el Ayuntamiento de La Oliva, el Ayuntamiento de Los Realejos, el Ayuntamiento de Telde, el Consorcio de Prevención y Extinción de Incendios y Salvamento de la Comarca Norte de Tenerife, el Consorcio para el Abastecimiento de Aguas a Lanzarote, la Mancomunidad Roque del Conde, en cuanto a los Ayuntamientos de Tacoronte y Candelaria, la remitieron fuera del plazo establecido.

A los ayuntamientos de Puntallana, Yaiza, Los Llanos de Aridane, Tuineje no se les hizo informe por ser insuficiente la documentación remitida o no poder ser tratada la información remitida.

10. Contratación administrativa.

Respecto a la actividad contractual se han observado incumplimientos de los principios de publicidad y concurrencia, que se comentan en el capítulo correspondiente.

1.5 Recomendaciones generales.

Parte de las recomendaciones son coincidentes con las de informes de años anteriores. Dado que mantienen su vigencia, se mantienen en los mismos términos.

1. Administración y control interno.

Tanto algunos cabildos, como los ayuntamientos, mancomunidades y consorcios deben potenciar, en la medida que sus disponibilidades presupuestarias lo permitan las áreas de Administración, contabilidad, gestión económico-financiera y control interno, con la finalidad de que los resultados obtenidos y los niveles de seguridad jurídica y económica mejoren, permitiendo al mismo tiempo un mejor reflejo en las cuentas de la situación económico-financiera y patrimonial.

2. Rendición de las cuentas generales.

Se ha de poner un especial énfasis en la responsabilidad que implica remitir las cuentas sin aprobar por los plenos corporativos, sin exposición pública ni intervención en el procedimiento de la Comisión Especial de Cuentas. Es necesario insistir en el hecho de que las cuentas sean aprobadas por los plenos respectivos y rendidas en los plazos que marca la LHL, pues este incumplimiento supone la no rendición de la cuenta por parte de la entidad.

3. Depuración de saldos y estimación de saldos deudores de dudosa cobrabilidad.

Desde el punto de vista contable y de la gestión presupuestaria, es necesario practicar una continua depuración de saldos de ejercicios cerrados, a fin de que se correspondan realmente con derechos y obligaciones reconocidos, dando de baja aquellos que hayan prescrito, así como, en el caso concreto de los ingresos, declarando las bajas por insolvencias, errores de contraído y otras causas que sean precisos.

Para la determinación del remanente de tesorería y con el objeto de que figuren los derechos que realmente sean exigibles, deben estimarse aquellos importes que han de ser considerados de difícil o imposible recaudación. Esta estimación debe realizarse tras un estudio individualizado de los saldos pendientes y en su defecto aplicar un análisis individualizado.

4. Remanentes de tesorería negativos.

Cuando a fin de ejercicio los remanentes de tesorería para gastos generales sean negativos, las entidades deben adoptar las medidas contempladas en el artículo 174 de la Ley 39/1988, reguladora de las Haciendas Locales, o en su momento, las contempladas en la disposición transitoria 6ª de la Ley 13/1997, de 30 de diciembre, de medidas fiscales, administrativas y de orden social, y que permita enjugar los remanentes negativos aflorados hasta el 31/12/97, mediante la aprobación de un plan financiero.

5. Mancomunidades y consorcios.

Atendiendo a las dificultades de los municipios de pequeña dimensión de prestar todos los servicios obligatorios y dado que cada vez aumentan más las exigencias y características técnicas que requiere su prestación, deberían iniciarse procesos para mancomunar servicios.

Por ello, se recomienda la aplicación de medidas de fomento para la consecución de este objetivo.

En cuanto a aquellas mancomunidades y consorcios que durante un largo periodo de tiempo no hayan tenido actividad o hayan dejado de ser operativas, deberían examinar la necesidad de su continuidad y proceder, en su caso, a potenciar sus actividades, o por el contrario proceder a su disolución.

6. Cooperación con la Administración de la Comunidad Autónoma.

Sería conveniente que la Administración de la Comunidad Autónoma creara y dotara a determinados programas de actuación con una visión a medio y largo plazo, para que fueran una herramienta estratégica en cuanto a la mejora de la gestión local en cumplimiento de los principios de economía, eficacia y eficiencia.

En estos programas se tendría que preveer la participación de los cabildos, para los que se tendría que establecer las necesidades existentes en la actualidad y evaluar las prioridades; y sobre esta base, proponer medidas para la optimización de los recursos existentes y para la mejora de los procedimientos que se siguen alcanzando así un mayor grado de racionalidad.

7. Funcionarios con habilitación de carácter nacional.

Debe ser un objetivo a alcanzar el de agilizar la cobertura de estas plazas reservadas a determinados funcionarios y corregir así el actual exceso de situaciones provisionales.

La Administración de la Comunidad Autónoma podría diseñar un programa específico para el fomento de candidatos que, mediante los cursos de formación adecuados, pudiesen hacer oposiciones y cubrir las plazas vacantes, especialmente con relación a las de intervención y tesorería.

8. Recaudadores ajenos.

De la documentación remitida por las entidades locales a esta Audiencia de Cuentas se desprende que, en gran número de ellas, los recaudadores son personas ajenas a la corporación, ligadas a la misma por un contrato. En este sentido, es necesario manifestar que la *Ley 7/1985, de 2 de abril, Reguladora de las Bases del Régimen Local*, en su artículo 92.3 b), establece que la recaudación es una función cuya responsabilidad administrativa está reservada a funcionarios con habilitación de carácter nacional, función que el artículo 5.1b) del Real Decreto 1174/1987 atribuye al tesorero. Lo que imposibilita que estas entidades puedan continuar en dicha situación.

Sin embargo, nada obsta a que los órganos de recaudación propios de un ayuntamiento apoyen su labor en uno o varios gestores privados, que pueden adoptar la forma jurídica de sociedad o persona física, para lo que se suscribirían los correspondientes contratos, no teniendo la intervención de estos últimos más límite que el hecho de no poder ejercer actos que impliquen ejercicio de autoridad directamente, pero pueden colaborar en todas las tareas que se crean oportunas: notificaciones, valoraciones, gestión ante registros, búsqueda de información, etc.

No obstante, el modelo de servicio prestado por el recaudador mediante contrato de servicios con la entidad impositora subsiste en las entidades locales de forma eventual, de acuerdo con lo dispuesto en la disposición transitoria 9ª del Real Decreto Legislativo 781/1986, de 18 de abril, aunque dado el tiempo transcurrido, desde su entrada en vigor, no parece razonable continuar en esta situación de transitoriedad, toda vez que ha habido un plazo suficientemente dilatado para que aquellas entidades que carecían de servicio recaudatorio lo establecieran.

Salvo en ese caso, a partir de la vigencia del Reglamento General de Recaudación de 1990, y más concretamente

con la entrada en vigor de la totalidad de los preceptos que en el mismo se contienen no queda soporte legal alguno que justifique la existencia de la figura del recaudador empresario contratista del servicio.

Respecto a la consideración que procede hacer en la Instrucción de contabilidad a la expresión "agentes recaudadores independientes" debe ser interpretada en el contexto organizativo de cada entidad y que, por supuesto, una instrucción de contabilidad no puede ni pretende modificar lo que está establecido en una norma específica reguladora de la recaudación. Con ello se quiere significar que, entre otras normas, el artículo 6 del Reglamento de Recaudación prescribe que la recaudación se realizará por la propia entidad o por la Administración supramunicipal, precepto coherente con la normativa anterior (Ley 7/1985, y Real Decreto Legislativo 781/1986). El que la Instrucción de contabilidad se refiera a los agentes recaudadores independientes no altera las prescripciones legales; la referencia debe entenderse efectuada a la persona u órgano administrativo, que se responsabilizan de la recaudación.

9. Contratación administrativa.

Dado que gran parte del gasto local se realiza a través de los contratos administrativos, se debe prestar a los mismos la máxima atención, como garantía de objetividad, transparencia y eficacia en la gestión de fondos públicos.

Se recomienda asimismo que se continúe fomentando la forma de adjudicación por subasta o concurso frente al procedimiento negociado en el marco de lo estipulado en la Ley de Contratos de las Administraciones Públicas.

10. Los servicios obligatorios frente a los voluntarios.

En el caso de la prestación de servicios o la realización de funciones cuya responsabilidad de ejecución corresponda a otras Administraciones ("los servicios de suplencia"), deben establecerse los oportunos mecanismos de compensación para evitar que su financiación recaiga sobre los ayuntamientos.

Debería evitarse la prestación de servicios no obligatorios en los que su financiación no estuviera garantizada para evitar que la prestación de los mismos menoscaben los servicios que la Ley de Bases del Régimen Local, en su artículo 26, establece como obligatorios.

Debería garantizarse la financiación de los servicios obligatorios mediante tasas y precios públicos a fin de que tales ingresos cubran el coste de los servicios. La factibilidad, credibilidad y estabilidad de este mecanismo está condicionada a que estos costes deben ser objetos de seguimiento y control de eficacia y de eficiencia desde el control interno de las entidades. Aspecto éste que no se ha desarrollado prácticamente en el sector público local canario, como lo atestigua el hecho de que ninguna de las corporaciones de más de 50.000 habitantes haya remitido a esta Audiencia de Cuentas "la memoria justificativa del coste y rendimiento de los servicios públicos y del grado en que se han cumplido los objetivos programados, con indicación de los previstos y obtenidos, con el coste de los mismos". De ahí que se haga precisa la implantación de auditorías operativas que complementen el conjunto de información que emite el sistema contable presupuestario y financiero.

CAPÍTULO 2 ALCANCE Y LIMITACIONES

2.1 Entidades integrantes del sector público local.

Durante el ejercicio 1997 las entidades que integran el sector público local son las siguientes:

Cuadro

Ayuntamientos	87
Cabildos	7
Mancomunidades y consorcios	19

También son parte del sector local 61 organismos autónomos y 45 sociedades mercantiles.

2.2 Ambito territorial y población.

La información utilizada para el análisis de la actividad económica-financiera del capítulo 3 se presenta agregada en dos grupos de entidades:

Cabildos: agregando los siete existentes.

Ayuntamientos: la información de estas entidades se presenta a continuación agregada por estratos de población.

Estratos población	Número ayuntamientos	Población	Porcentaje (%)
Menos de 5.000	27	76.117	5'42
5.000 a 20.000	38	349.413	24'86
20.001 a 50.000	10	299.234	21'29
Mayores de 50.000	3	681.119	48'45
TOTAL	78	1.405.883	100
Turísticos	8	137.219	9'77

La agrupación de los ayuntamientos en estos tramos de población responde a un intento de estratificarlos de manera que sean grupos más o menos homogéneos; el criterio poblacional es el mantenido por el Tribunal de Cuentas y por otros órganos de control externo de las comunidades autónomas.

No obstante, en este informe se presenta también un perfil agregado de las corporaciones que se corresponden con municipios turísticos.

2.3 Información sobre la actividad económico-financiera.

La información utilizada para el análisis de la actividad económico-financiera de este informe se ha obtenido de los estados y cuentas del ejercicio 1997 y, en los casos de las entidades que mantuvieron el anterior sistema contable, en base al modelo "E" de la Resolución de la Dirección General de la Administración Local, de 15 de enero de 1980.

2.4 Limitaciones al alcance.

El alcance de este informe se ha visto parcialmente limitado al no corresponder algunas de las entidades a la petición reiterada de documentación del ejercicio económico de 1997, o hacerlo de forma incompleta.

Las entidades que no colaboraron figuran relacionadas en el apartado de conclusiones del presente informe.

CAPÍTULO 3 LA CUENTA DE LA PROPIA ENTIDAD

La LHL, en consonancia con la existencia de un presupuesto general, establece, la formación de una cuenta general integrada.

En este capítulo se recogen los resultados obtenidos del examen y comprobación de la cuenta de la propia entidad correspondiente al ejercicio 1997, que según se establecía para ese ejercicio en el artículo 190.1 de la LHL, integra la cuenta general de la entidad, junto con las de sus organismos autónomos y sociedades mercantiles de capital mayoritariamente propiedad de la misma.

Los aspectos examinados son los referidos a la regularidad financiera y contable.

Tal y como establece la Instrucción de Contabilidad para la Administración local en el capítulo 2º de su Título VI, para las entidades locales de ámbito territorial con población superior a 5.000 habitantes, y del Título IV, para las de ámbito inferior a 5.000 habitantes, a la terminación del ejercicio contable, las entidades locales deberán presentar la siguiente documentación:

- Cuentas y estados anuales.
- Anexos a los estados anuales.
- Documentación justificativa de los estados y cuentas anuales.

Esta documentación forma parte de la cuenta general, que deberá remitirse a los órganos de control externo antes del 15 de octubre del ejercicio siguiente al que corresponda.

El artículo 193 de la LHL, además de señalar los plazos para la formación y remisión de la cuenta, establece el trámite de aprobación de la misma.

El presente informe sobre la cuenta pretende poner de manifiesto las anomalías observadas en las cuentas, con independencia de que deriven de actuaciones propias de la entidad a que corresponda dicha cuenta o de otras entidades públicas.

3.1 Aspectos generales.

La información económico-financiera que aporta la cuenta general debe reflejar la imagen fiel del patrimonio, de la situación financiera, de la ejecución del presupuesto y de los resultados de la entidad a que se refiera.

Esta información debe ser útil, entre otros, a los órganos de representación política, de gestión, de control externo e interno y otras entidades públicas, a las entidades privadas, asociaciones y ciudadanos en general, debiendo responder a las necesidades de cada uno de estos colectivos y conteniéndose en estados contables que faciliten su análisis.

Las magnitudes y estados relevantes de la actividad económico-financiera local serían:

a) Resultado económico-patrimonial. Es un estado financiero que expresa los resultados del ejercicio desde el punto de vista económico-patrimonial, reflejando las fuentes de procedencia de los mismos. Se obtiene de igual forma que para la empresa privada, con la salvedad de que al no haberse adaptado todavía en el ejercicio 1997 el Plan de Contabilidad Pública adaptado a la Administración local al nuevo Plan General de Contabilidad de la empresa, se mantienen las Cuentas del grupo 8.

De la insuficiencia informativa del estado de resultados se deriva la necesidad de ofrecer otro tipo de información relevante.

b) Resultado presupuestario del ejercicio. Se determina por la diferencia entre el importe de derechos reconocidos netos y obligaciones reconocidas netas, con los correspondientes ajustes.

Pone de manifiesto en qué medida los recursos presupuestarios han sido suficientes para financiar los gastos presupuestarios.

c) Remanente de tesorería. Refleja la situación de tesorería a corto plazo, pero con una incidencia presupuestaria y se obtiene por la diferencia entre los derechos reconocidos netos pendientes de cobro a corto plazo, los fondos líquidos o disponibles y las obligaciones ciertas reconocidas netas y pendientes de pago a corto plazo.

Constituye un recurso para la financiación de la entidad, para lo que habrá que distinguir entre el remanente de tesorería afectado y no afectado.

En el caso de que el remanente no afectado sea negativo habrá de procederse de acuerdo con los apartados 1, 2 y 3 del artículo 174 de la LHL.

d) Balance de situación. Expresa la composición y situación del patrimonio al día del cierre del ejercicio antes de la aplicación de resultados.

Se estructura a través de dos masas patrimoniales, activo y pasivo, desarrolladas cada una de ellas en agrupaciones que representan elementos patrimoniales homogéneos.

Su análisis presenta una utilidad menor que en las empresas, debido a que los recursos no se obtienen de la explotación de la inversión realizada, y el inmovilizado, excepto el patrimonial no afecto a servicio público, no supone garantía de los préstamos recibidos.

e) Estado de liquidación del presupuesto. Presenta, con la debida separación, la liquidación del presupuesto de gastos y la liquidación del presupuesto de ingresos.

f) Estado de tesorería. Presenta, a partir del importe total de cobros y pagos del ejercicio, el superávit o déficit de tesorería. Esta magnitud junto con el saldo inicial de tesorería presenta la capacidad o necesidad inmediata de liquidez.

3.2 Análisis de la actividad económico-financiera.

El análisis de la gestión presupuestaria se ha dividido en dos apartados atendiendo a los diferentes grupos de entidades que forman el subsector público local canario:

1.- Cabildos: que incluye el agregado de los siete cabildos insulares.

2.- Ayuntamientos: que incluye el agregado de todos los ayuntamientos, los de cuatro categorías en función de su población y, en este informe, por primera vez, se incluye, además, el perfil del grupo de municipios turísticos.

Los grupos en función de su población son los siguientes:

Grupo A: Ayuntamientos de más de 50.000 habitantes.

Grupo B: Ayuntamientos entre 20.001 y 50.000 habitantes.

Grupo C: Ayuntamientos entre 5.000 y 20.000 habitantes.

Grupo D: Ayuntamientos de menos de 5.000 habitantes.

Estas entidades gestionan la mayor parte del gasto público local, motivo por el que no se ha incluido en el análisis el agregado correspondiente a las mancomunidades y consorcios.

El hecho de que a pesar del carácter obligatorio a partir del 1 de enero de 1992 del nuevo sistema contable, un cierto número de entidades remitiera la documentación adaptada al antiguo formato, ha provocado una serie de distorsiones en los resúmenes agregados de los estados y cuentas que se incluyen en este informe y que sustentan el presente apartado. Dichas distorsiones se refieren a:

- No correspondencia entre los resúmenes por grupos de función y por capítulos de la liquidación del estado de gastos del presupuesto, debido a que la mayoría de los que remitieron el antiguo formato, no acompañaron la información agregada relativa a la clasificación funcional, razón por la que no se analizaron las cifras relativas a esta última.

- Los ajustes al resultado presupuestario sólo los efectuaron los que remitieron la información adaptada al nuevo sistema, y no en todos los casos.

- Obviamente, el balance de situación a 31/12, sólo fue remitido por los que se adaptaron al nuevo formato y, como consecuencia de ello, los indicadores financieros obtenidos del balance, sólo se refieren a este grupo de entidades.

Para obtener los resúmenes agregados de los estados y cuentas se ha optado por:

- La no adición de los de ayuntamientos y cabildos con los de los organismos autónomos por las dificultades en obtener sus transferencias internas.

- La no adición de los de ayuntamientos y cabildos, por no conocer el volumen de las transferencias internas, que además representan volúmenes importantes.

- No tener en cuenta las sociedades mercantiles, ya que la información proporcionada por las mismas no es homogénea por la ausencia de normas legales que permitan pasar de la contabilidad empresarial a la presupuestaria.

Al final de este capítulo, en el anexo, figura un cuadro comparativo de los ratios utilizados, calculados para cada uno de los grupos de entidades objeto de este estudio, así como una explicación del significado de cada uno de esos ratios y su forma de cálculo.

3.2.1 Actividad económico-financiera de los ayuntamientos.

a) Aspectos generales.

Al final de esta sección se incluyen los estados y cuentas agregados correspondientes al total de ayuntamientos, el de los cuatro estratos de población en que se ha dividido el análisis y el correspondiente al grupo de municipios turísticos. Los estados y cuentas individuales procesados se muestran al final del Capítulo 5. Las cifras aparecen en millones de pesetas (Mp.).

Los ayuntamientos canarios en conjunto tuvieron en 1997 el presupuesto inicial agregado siguiente:

Agregado de ayuntamientos

Ingresos presupuestarios	137.025
Gastos presupuestarios	134.616
Superávit	2.409

En cuanto a las modificaciones netas de crédito, éstas produjeron una elevación del presupuesto inicial de gastos del 42'5%, habiéndose incrementado el estado de gastos en 57.197 Mp., en tanto que el de ingresos lo fue en 56.722 Mp.

Dichas modificaciones en el estado de gastos se han producido fundamentalmente en las operaciones de capital, que representan un 107'5% del total, correspondiendo a las inversiones reales el 54% de las mismas, en tanto que los pasivos financieros supusieron el 31%.

Los grados de ejecución presupuestaria se han situado parámetros intermedios, inferiores a los del ejercicio anterior, pues alcanzaron el 87'1% y el 75'1%, respectivamente.

Es preciso tener presente que en ocasiones se contabilizan ingresos que no han llegado a ser jurídicamente derechos y que de igual forma sucede en gastos, lo que cuestiona el grado de ejecución de los presupuestos y en definitiva la liquidación presupuestaria en sí.

b) Ingresos.

La financiación de los gastos presupuestarios ascendió a 168.661 Mp. y se realizó a través de las siguientes fuentes:

Ingresos: % de distribución. Agregado de ayuntamientos

Tributos y precios públicos (impuestos, tasas, cont. espec., precios públicos.)	41
Transferencias (corrientes y de capital)	42
Ingresos patrimoniales (patrimoniales, enaj. invers. reales)	6
Operaciones financieras	11

Se observa la importancia que tienen los derechos liquidados por tributos y precios públicos y transferencias, en tanto que los patrimoniales representan un importe reducido.

Los ingresos corrientes (capítulos 1 a 5), representan un 82% del total de recursos generados en el ejercicio, correspondiendo a los de gestión propia (1 a 3) el 50% de los mismos.

Las transferencias corrientes (capítulo 4), básicamente el Fondo Nacional de Cooperación, Fondo Canario de Financiación Municipal y los recursos procedentes del REF, representan el 35% de los ingresos corrientes.

Por último, los ingresos patrimoniales representan un importe reducido, el 6% de los ingresos corrientes.

Los recursos contraídos por operaciones de capital propiamente dichas (capítulos 6 y 7) suponen el 7% del total de recursos generados en el ejercicio, correspondiendo un 93% de los mismos a las transferencias de capital. Con relación al ejercicio anterior se observa una disminución de 2 puntos porcentuales de estos ingresos.

Las operaciones financieras (capítulos 8 y 9) representan el 11% de la totalidad de los recursos generados en el

ejercicio, correspondiendo la casi totalidad de los mismos a los pasivos financieros, que suponen el 91% de los recursos correspondientes a este apartado, en el que se encuentran incluidas las operaciones de crédito a largo plazo y en algún caso las operaciones de refinanciación de la deuda.

Los importes liquidados en ingresos y gastos del capítulo 9 evidencian un aumento del endeudamiento, pues los primeros superan a los segundos en 2.632 Mp., que se corresponden con el aumento del endeudamiento vivo reconocido en el ejercicio 1997.

El volumen del nuevo endeudamiento durante el año, 17.107 Mp. es inferior en 3.595 Mp. al importe de los gastos del endeudamiento acumulado, con unos principales devueltos en el ejercicio de 14.475 Mp., más los pagos que comporta aquella deuda, por un importe de 6.227 Mp., en concepto de intereses y comisiones devengadas.

A continuación se presenta la gestión económico-financiera en ingresos a través de las fases de ejecución de los presupuestos.

Ejecución de los presupuestos (Ingresos)

Previsión definitiva	193.747.-
Derechos liquidados	168.661.-
Recaudación líquida	138.877.-
Derechos pendientes de cobro	29.750.-
% sobre derechos liquidados	18%

En cuanto a los ingresos que componen la gestión tributaria propia (capítulos 1, 2 y 3), se encuentran pendientes de cobro en un 26%, en tanto que las transferencias corrientes lo están en un 8%.

c) Gastos.

Las obligaciones reconocidas durante 1997 por los ayuntamientos ascendieron a 144.074 Mp., redistribuidas entre sí del siguiente modo:

Gastos: % de distribución. Agregado de ayuntamientos

- Gastos de funcionamiento (Personal, compra de bienes y serv.)	63
- Cargas financieras (Intereses y amortizaciones)	14
- Transferencias (Corrientes y de capital)	7
- Inversiones (Reales y financieras)	16

En el que se observa que los gastos de funcionamiento y la carga financiera absorben el 77% del gasto.

Los gastos corrientes (capítulos 1 a 4) suponen el 72% del total de los gastos realizados en el ejercicio, suponiendo los de personal un 45% de los mismos, seguidos de los de compras de bienes y servicios con el 41%, encontrándose los intereses y transferencias corrientes en porcentajes más alejados con el 6% y 8%, respectivamente.

Los gastos de capital propiamente dichos (capítulos 6 y 7) suponen el 16% de los gastos realizados en el ejercicio, suponiendo las inversiones reales el 89% del total.

Los gastos por operaciones financieras (capítulo 8 y 9) suponen el 12% del total contraído en el ejercicio.

De estos gastos financieros, el porcentaje mayor corresponde a las amortizaciones de la deuda, que alcanza el 87% del total.

A continuación se presenta la gestión económico-financiera en gastos a través de las fases de ejecución de los presupuestos:

Ejecución del presupuesto (Gastos)

Previsión definitiva	191.813.-
Obligaciones liquidadas	144.074.-
Pagos líquidos	117.927.-
Obligaciones pendientes de pago	26.147.-
% sobre obligaciones liquidadas	18%

El menor pendiente de pago corresponde a los activos financieros con un 0'4%, seguidos de los gastos de personal con un 3%, situándose en el lugar opuesto las transferencias de capital y las inversiones reales con un 44% y 37%, respectivamente, obedeciendo esta última circunstancia a los criterios contables utilizados.

La estructura de la clasificación funcional por grupos de función es la que sigue:

Estructura por grupos de función	%
1. Servicios de carácter general	12'9
2. Protección civil y seguridad ciudadana	6'8
3. Seguridad, protección y promoción social	8'8
4. Producción de bienes públicos de carácter social	40'3
5. Producción de bienes de carácter económico	5'7
6. Regulación económica de carácter general	6'2
7. Regulación económica de sectores productivos	4'9
8. Ajustes por consolidación	0'2
9. Transferencias a Administraciones Públicas	0'2
0. Deuda Pública	14

Como se puede observar, los ayuntamientos canarios dedicaron casi las tres cuartas partes de su Presupuesto a servicios generales, producción de bienes públicos de carácter social y a deuda pública.

d) Resultados del ejercicio.

Las liquidaciones de los presupuestos de ejercicio arrojan los siguientes resultados:

Resultados de la liquidación de presupuestos por estratos

	Por op. corrientes	Por op. capital	Por op. financieras	Ajustes (+ y -)	Superávit total	% Relac. derechos liquidados
Agregado aytos.	34.575	(12.113)	2.125	4.481	29.068	17
D Aytos. de menos de 5.000 hab.	1.832	(1.085)	(12)	121	856	9
C Aytos. entre 5.000 y 20.000 hab.	8.702	(4.226)	723	1.338	6.537	15
B Aytos. entre 20.001 y 50.000 hab.	9.846	(3.766)	580	1.248	7.908	17
A Aytos. mayores de 50.000 hab.	14.195	(3.036)	835	(1.773)	13.767	20

En el que se observa que en la totalidad de los estratos, se liquidó con superávit las operaciones del ejercicio, correspondiendo el mayor importe absoluto al estrato A, que representó el 20% de los derechos liquidados en el ejercicio.

En cuanto a la composición del resultado se observa que en los cuatro grupos se liquidan con déficit las operaciones de capital.

Por lo que se refiere a las operaciones corrientes, éstas son liquidadas con superávit, lo que implica que los ingresos corrientes han sido suficientes para hacer frente a los gastos de la misma índole (gastos de personal, compra de bienes corrientes y servicios, intereses de la deuda y transferencias corrientes) y generar un ahorro bruto, que ha sido suficiente para financiar junto con los ingresos de capital (enajenación de inversiones reales y transferencias de capital) las inversiones.

Importe (Mp.)

Ahorro bruto	34.575
Operaciones de capital	(12.113)
Superávit final no financiero	22.462
Operaciones financieras	2.125
Rdo. presupuestario sin ajustar	24.587
Ajuste ¹	4.481
Rdo. presupuesto ajustado	29.068

¹ Se incluyen los ajustes del resultado presupuestario y las bajas por insolvencias y otras causas.

Si al superávit final no financiero se le resta el gasto por amortizaciones de préstamos y empréstitos (Capítulo 9 de gastos), los ayuntamientos tuvieron una capacidad de financiación de 7.987 Mp.

Superávit final no financiero	22.462
Amortizaciones	(14.475)
Capacidad de financiación	7.987

Esta capacidad de financiación representa un 5% de los ingresos no financieros (149.801 Mp).

Por lo tanto, con los recursos típicos (Impuestos, tasas, precios públicos, participación en los ingresos del Estado, recursos procedentes del REF, subvenciones, ingresos patrimoniales) los ayuntamientos pudieron financiar el total de gastos previstos y la amortización anual de la deuda acumulada.

e) Remanentes de tesorería.

Esta magnitud financiera es un indicador de la capacidad de financiación y de maniobra para efectuar modificaciones en el ejercicio siguiente:

Cuando dicho saldo es negativo es una señal de alarma para los gestores de la entidad local, que deben proceder de acuerdo con la legislación vigente, apartados 1, 2 y 3 del artículo 174 de la LHL, a:

- Reducir gastos en el nuevo presupuesto.

- Financiamiento con operaciones de crédito, si es posible.
- Aprobar un presupuesto con superávit.

Los remanentes de tesorería a 31/12/97 presentados por los ayuntamientos canarios son los que se detallan en el cuadro siguiente:

Remanentes de tesorería por estratos y agregado

	Deudores pdtes. cobro	Acreeedores pdtes. pago	Fondos liquidados	Rte. tesor. afectados	Rte. tesorería gastos generales
Agregados ayuntamientos	70.487	58.369	30.471	10.236	32.353
D Aytos. de menos de 5.000 hab.	4.038	3.975	1.664	490	1.238
C Aytos. entre 5.000 y 20.000 hab.	28.142	21.768	6.059	2.623	9.810
B Aytos. entre 20.001 y 50.000 hab.	12.988	12.734	9.833	3.075	7.012
A Aytos. mayores de 50.000 hab.	25.318	19.892	12.915	4.049	14.293

Como puede observarse, la totalidad de los estratos tienen remanente de tesorería para gastos generales positivos, lo que en principio, muestra la existencia de una cierta salud financiera, aunque es preciso tener en cuenta que se trata (el remanente de tesorería) de una magnitud "vulnerable", debido a que el mecanismo de dotación de provisiones para insolvencia no garantiza mínimamente

que las mismas se hayan dotado con realismo, por lo que como indicador del excedente de liquidez hay que tratarlo con cierto cuidado. Teniendo en cuenta, además, que del importe de 70.487 Mp. de deudores pendientes de cobro, 71.929 Mp. corresponden a pendientes de ejercicios cerrados, para los que únicamente se dotó una provisión de 27.265 Mp.

3.2.1.1 Estados y cuentas de los ayuntamientos: agregado total y agregados por estratos de población.

EJERCICIO 1997

ENTIDADES LOCALES CANARIAS

TIPO ENTIDAD:		Página: 1/2
NOMBRE:	AGREGADO DE TODOS LOS AYUNTAMIENTOS	Población: 1.405.883

CAPITULO INGRESOS	Prev. Inicial	Modificaciones	%	Prev.definitiva	Der.Rec.Netos	%	%	Recaudac.Neta	%	Pendiente cobro
1. Imp. directos	38.739.756.896	34.336.451	0,1	38.774.093.347	42.254.566.086	25,1	109,0	30.579.608.305	72,4	11.646.747.518
2. Imp. indirectos	4.234.514.325	0	0,0	4.234.514.325	4.526.091.597	2,7	106,9	3.975.210.740	87,8	550.880.857
3. Tasas y otros	22.066.006.321	516.005.591	2,3	22.582.011.912	22.253.463.261	13,2	98,5	16.694.241.005	75,0	5.553.992.902
4. Transferencias	53.089.401.631	7.299.316.822	13,7	60.388.718.453	59.441.955.665	35,2	98,4	54.492.442.879	91,7	4.949.512.786
5. Inq. patrimoniales	2.517.536.132	7.502.000.000	298,0	10.019.536.132	9.808.296.697	5,8	97,9	9.529.733.392	97,2	278.563.305
SUBTOTAL 1-5	120.647.215.305	15.351.658.864	12,7	135.998.874.169	138.284.373.306	82,0	101,7	115.271.236.321	83,4	22.979.697.368
6. Enaj. inv. reales	2.159.926.099	260.465.621	12,1	2.420.391.720	824.519.704	0,5	34,1	493.634.428	59,9	330.885.276
7. Transferencias	8.594.914.178	9.460.433.036	110,1	18.055.347.214	10.692.126.247	6,3	59,2	5.476.342.693	51,2	5.215.783.554
SUBTOTAL 6-7	10.754.840.277	9.720.898.657	90,4	20.475.738.934	11.516.645.951	6,8	56,2	5.969.977.121	51,8	5.546.668.830
8. Var. act. finan.	347.856.843	16.230.209.082	4.665,8	16.578.065.925	1.753.184.354	1,0	10,6	1.641.855.864	93,6	111.328.490
9. Var. pas. finan.	5.275.440.732	15.419.050.881	292,3	20.694.491.613	17.107.087.054	10,1	82,7	15.994.339.332	93,5	1.112.747.722
SUBTOTAL 8-9	5.623.297.575	31.649.259.963	562,8	37.272.557.538	18.860.271.408	11,2	50,6	17.636.195.196	93,5	1.224.076.212
SUBTOTAL 6-9	16.378.137.852	41.370.158.620	252,6	57.748.296.472	30.376.917.359	18,0	52,6	23.606.172.317	77,7	6.770.745.042
TOTAL INGRESOS	137.025.353.157	56.721.817.484	41,4	193.747.170.641	168.661.290.665	100,0	87,1	138.877.408.638	82,3	29.750.442.410

CAPITULO GASTOS	Prev. Inicial	Modificaciones	%	Prev.definitiva	Obl.Rec.Netas	%	%	Pagos líquidos	%	Pendiente pago
1. Retrib. personal	46.737.473.333	5.717.463.399	12,2	52.454.936.732	46.870.924.941	32,5	89,4	45.469.612.371	97,0	1.401.312.570
2. Comp.bienes y ser.	38.194.713.024	12.497.743.784	32,7	50.692.456.808	42.827.044.202	29,7	84,5	31.161.382.955	72,8	11.665.661.247
3. Intereses	6.804.888.830	387.903.537	5,7	7.192.792.367	6.227.220.768	4,3	86,6	5.353.032.213	86,0	874.188.555
4. Transferencias	8.045.728.663	1.154.785.414	14,4	9.200.514.077	7.783.748.127	5,4	84,6	5.981.531.649	76,8	1.802.216.478
SUBTOTAL 1-4	99.782.803.850	19.757.896.134	19,8	119.540.699.984	103.708.938.038	72,0	86,8	87.965.559.188	84,8	15.743.378.850
6. Inversiones reales	28.164.407.136	20.180.550.611	71,7	48.344.957.747	21.087.410.576	14,6	43,6	13.370.432.802	63,4	7.716.977.774
7. Transferencias	1.488.619.373	3.440.941.782	231,1	4.929.561.155	2.542.848.711	1,8	51,6	1.425.470.737	56,1	1.117.377.974
SUBTOTAL 6-7	29.653.026.509	23.621.492.393	79,7	53.274.518.902	23.630.259.287	16,4	44,4	14.795.903.539	62,6	8.834.355.748
8. Var. act. finan.	547.175.659	2.038.889.205	372,6	2.586.064.864	2.259.675.043	1,6	87,4	2.250.201.297	99,6	9.473.746
9. Var. pas. finan.	4.633.211.884	11.778.505.894	254,2	16.411.717.778	14.474.865.945	10,0	88,2	12.915.027.580	89,2	1.559.838.365
SUBTOTAL 8-9	5.180.387.543	13.817.395.099	266,7	18.997.782.642	16.734.540.988	11,6	88,1	15.165.228.877	90,6	1.569.312.111
SUBTOTAL 6-9	34.833.414.052	37.438.887.492	107,5	72.272.301.544	40.364.800.275	28,0	55,9	29.961.132.416	74,2	10.403.667.859
TOTAL	134.616.217.902	57.196.783.626	42,5	191.813.001.528	144.073.738.313	100,0	75,1	117.926.691.604	81,9	26.147.046.709

G. FUNCION	Obl.Rec.Netas	%	REMANENTE DE TESORERIA	
1. Serv. caract. oral.	18.569.281.184	12,9	1. DEUDORES PENDIENTES DE COBRO EN FIN DE EJERCICIO	70.486.912.449
2. Protec.civil. y s.c.	9.839.339.775	6,8	- De presupuesto de ingresos Pto. corriente	29.750.442.410
3. Seq.Protecc.P.Social	12.627.745.066	8,8	- De presupuesto de ingresos Ptos. Cerrados	71.928.840.475
4. Prod.bienes pub.soc.	58.027.319.388	40,3	- De operaciones comerciales	0
5. Prod.bienes c.econ.	8.232.242.752	5,7	- De recursos de otros entes públicos	517.975.868
6. Req.econ.c.general	8.868.494.072	6,2	- De otras operaciones no presupuestarias	241.598.466
7. Rea.econ.sect.prod.	7.122.294.587	4,9	- Menos = Saldos de dudoso cobro	27.264.827.706
8. Ajustes por consol.	326.023.610	0,2	- Menos = Inq. realizados pendien. de aplic. def.	4.687.117.064
9. Transf.adm.públicas	355.103.507	14,0	2. ACREEDORES PENDIENTES DE PAGO EN FIN DE EJERCICIO	58.367.652.865
0. Deuda Pública	20.118.505.806	0,0	- De presupuesto de gastos Pto. corriente	26.147.046.709
TOTAL GASTOS	144.086.349.747	100,0	- De presupuesto de gastos Ptos. cerrados	20.284.215.987
			- De presupuesto de ingresos	61.363.335
			- De operaciones comerciales	0
			- De recursos de otros entes públicos	786.299.386
			- De otras operaciones no presupuestarias	13.625.235.054
			- Menos = Pagos realizados pendien. de aplic. def.	2.536.507.606
			3. FONDOS LIQUIDOS EN TESORERIA EN FIN DE EJERCICIO	30.471.178.974
			4. REMANENTE DE TESORERIA AFECTADO A GASTOS CON FINANCIACIÓN AFECTADA	10.236.329.258
			5. REMANENTE TESORERIA GASTOS GENERALES (1-2+3-4)	32.354.109.300
			6. REMANENTE TESORERIA TOTAL (1-2+3) ó (4+5)	42.590.438.558

RESULTADO PRESUPUESTARIO		PRESUPUESTOS CERRADOS	Derechos	Obligaciones
1. Derechos reconocidos netos	168.627.851.048	Saldo al 1.1.97	101.088.008.734	52.797.074.398
2. Obligaciones reconocidas netas	144.073.738.313	Rectificaciones	-6.280.077.654	-2.538.272.929
3. Resultado presupuestario (1-2)	24.554.112.735	Cobros/pagos	22.879.090.605	29.974.585.482
4. Desviaciones positivas de financiación	3.068.357.396	SALDO 31.12.97	71.928.840.475	20.284.215.987
5. Desviaciones negativas de financiación	513.936.826			
6. Gastos finan. reman. líquido de Tesorería	7.068.505.242			
7. Result. de operaciones comerciales	0			
8. Result. presupues. ajustado (3-4+5+6+7)	29.068.197.407			

EJERCICIO 1997

ENTIDADES LOCALES CANARIAS

TIPO ENTIDAD:		Página. 2/2
NOMBRE:	AGREGADO DE TODOS LOS AYUNTAMIENTOS	Población: 1.405.883

BALANCE DE SITUACION					
ACTIVO		%	PASIVO		%
INMOVILIZADO MATERIAL	207.334.018.151	46,0	PATRIMONIO Y RESERVAS	264.050.627.921	59,1
INMOVILIZADO INMATERIAL	683.214.747	0,2	SUBVENCIONES DE CAPITAL	35.310.556.951	7,9
INV. INFRAESTRUCTURA Y BIENES USO GENERAL	117.339.589.454	26,0	PROVISIONES	0	0,0
INMOVILIZADO FINANCIERO	6.179.478.152	1,4	DEUDAS A LARGO PLAZO	47.554.742.936	10,6
GASTOS A CANCELAR	600.000	0,0	DEUDAS A CORTO PLAZO	61.522.036.305	13,8
EXISTENCIAS	0	0,0	PARTIDAS PENDIENTES DE APLICACION	4.590.397.465	1,0
DEUDORES	88.640.463.890	19,7	AJUSTES POR PERIODIFICACION	0	0,0
CUENTAS FINANCIERAS	29.191.007.436	6,5	RESULTADOS	34.027.554.290	7,6
SITUACIONES TRANSITORIAS DE FINANCIACION	0	0,0			
AJUSTES POR PERIODIFICACION	0	0,0			
RESULTADOS PENDIENTES DE APLICACION	1.431.717.152	0,3			
TOTAL ACTIVO	450.800.088.982	100,0	TOTAL PASIVO	447.055.915.868	100,0
CUENTAS DE CONTROL PRESUPUESTARIO	136.336.622	0,5	CUENTAS DE CONTROL PRESUPUESTARIO	62.500.000	0,2
CUENTAS DE ORDEN	25.817.146.257	99,5	CUENTAS DE ORDEN	25.817.146.257	99,8
TOTAL CUENTAS DEL GRUPO 0	25.953.482.879	100,0	TOTAL CUENTAS DEL GRUPO 0	25.879.646.257	100,0

ESTADO DE LA DEUDA			
DEUDA		INTERES	
Circulación a 1/1	25.183.547.487	Pendiente de pago a 1/1	425.347.394
Cargos en Ejercicio	13.917.355.323	Cargo	2.441.400.336
Amortizaciones	6.976.631.066	Data	1.867.171.740
Circulación 31/1	32.124.271.744	Pendiente de pago a 31/12	574.228.596

CUENTA DE RESULTADOS	
RESULTADO NETO	31.794.668.156

ESTADO DE MODIFICACIONES		
	TOTALES	%
Credito Extraordinario	4.171.753.452	8,0
Suplementos de Credito	5.572.437.196	10,7
Ampliaciones de Credito	15.214.819.942	29,1
Transferencias de Credito Positivas	5.242.233.695	10,0
Transferencias de Credito Negativa	5.675.344.864	10,9
Incorporaciones de Rem. Credito	15.161.785.549	29,0
Creditos generados por Ingresos	13.185.670.528	25,2
Bajas Anulación	621.366.342	1,2
TOTAL	52.251.989.156	

INDICADORES PRESUPUESTARIOS	
1. Mod. presupuestarias	42,5 %
2. Ejecución de ingresos	87,1 %
3. Ejecución de gastos	75,1 %
4. Cumplimiento de los cobros	82,3 %
5. Cumplimiento de los pagos	81,9 %
6. Carga financiera global	15,0 %
7. Carga financiera por hab.	14.725,3 P
8. Ahorro bruto	25,0 %
9. Ahorro neto	14,5 %
10. Eficacia gestión recaud.	74,2 %
11. Ingreso por habitante	119.968 P
12. Gastos por habitante	102.479 P

INDICADORES FINANCIEROS	
1. Endeudamiento	0,4
2. Endeudamiento por habitante	33.826 P
3. Liquidez	1,5
4. Solvencia	3,9
5. Firmeza	7
6. Plazo de cobro	#iDiv/0!
7. Plazo de pago	#iDiv/0!

EJERCICIO 1997**ENTIDADES LOCALES CANARIAS**

TIPO ENTIDAD:		Página: 1/2
NOMBRE:	AGREGADOS POBLACIONAL ENTRE 0 Y 5000	Población: 76.117

CAPITULO INGRESOS	Prev. Inicial	Modificaciones	%	Prev.definitiva	Der.Rec.Netos	%	%	Recaudac.Neta	%	Pendiente cobro
1. Imp. directos	1.114.679.043	0	0,0	1.114.679.043	1.113.610.619	12,0	99,9	805.014.878	72,3	305.333.995
2. Imp. indirectos	234.530.433	0	0,0	234.530.433	158.344.288	1,7	67,5	99.991.882	63,1	58.352.406
3. Tasas y otros	1.121.346.364	11.012.156	1,0	1.132.358.520	942.441.080	10,2	83,2	727.661.696	77,2	214.779.384
4. Transferencias	4.557.059.634	307.009.831	6,7	4.864.069.465	4.869.619.079	52,5	100,1	4.288.667.023	88,1	580.952.056
5. Inq. patrimoniales	165.606.053	2.000.000	1,2	167.606.053	139.337.931	1,5	83,1	104.203.581	74,8	35.134.350
SUBTOTAL 1-5	7.193.221.527	320.021.987	4,4	7.513.243.514	7.223.352.997	77,9	96,1	6.025.539.060	83,4	1.194.552.191
6. Enaj. inv. reales	92.621.219	33.000.000	35,6	125.621.219	80.783.106	0,9	64,3	71.107.106	88,0	9.676.000
7. Transferencias	1.447.298.797	687.610.303	47,5	2.134.909.100	1.651.772.314	17,8	77,4	664.639.733	40,2	987.132.581
SUBTOTAL 6-7	1.539.920.016	720.610.303	46,8	2.260.530.319	1.732.555.420	18,7	76,6	735.746.839	42,5	996.808.581
8. Var. act. finan.	21.672.489	435.858.337	2.011,1	457.530.826	11.095.067	0,1	2,4	8.592.241	77,4	2.502.826
9. Var. pas. finan.	229.573.508	176.272.148	76,8	405.845.656	305.922.783	3,3	75,4	281.993.229	92,2	23.929.554
SUBTOTAL 8-9	251.245.997	612.130.485	243,6	863.376.482	317.017.850	3,4	36,7	290.585.470	91,7	26.432.380
SUBTOTAL 6-9	1.791.166.013	1.332.740.788	74,4	3.123.906.801	2.049.573.270	22,1	65,6	1.026.332.309	50,1	1.023.240.961
TOTAL INGRESOS	8.984.387.540	1.652.762.775	18,4	10.637.150.315	9.272.926.267	100,0	87,2	7.051.871.369	76,0	2.217.793.152

CAPITULO GASTOS	Prev. Inicial	Modificaciones	%	Prev.definitiva	Obl.Rec.Netas	%	%	Pagos líquidos	%	Pendiente pago
1. Retrib. personal	2.870.129.992	94.552.858	3,3	2.964.682.850	2.734.909.110	32,0	92,2	2.641.981.847	96,6	92.927.263
2. Comp.bienes y ser.	1.921.524.672	252.546.551	13,1	2.174.071.223	2.014.513.126	23,6	92,7	1.678.112.960	83,3	336.400.166
3. Intereses	266.045.881	-3.316.913	-1,2	262.728.968	202.838.282	2,4	77,2	189.259.821	93,3	13.578.461
4. Transferencias	433.189.189	70.354.416	16,2	503.543.605	438.471.240	5,1	87,1	335.548.734	76,5	102.922.506
SUBTOTAL 1-4	5.490.889.734	414.136.912	7,5	5.905.026.646	5.390.731.758	63,1	91,3	4.844.903.362	89,9	545.828.396
6. Inversiones reales	2.844.976.174	1.182.031.155	41,5	4.027.007.329	2.735.106.808	32,0	67,9	1.615.886.047	59,1	1.119.220.761
7. Transferencias	91.034.704	32.232.632	35,4	123.267.336	83.132.053	1,0	67,4	44.141.244	53,1	38.990.809
SUBTOTAL 6-7	2.936.010.878	1.214.263.787	41,4	4.150.274.665	2.818.238.861	33,0	67,9	1.660.027.291	58,9	1.158.211.570
8. Var. act. finan.	19.442.489	2.659.703	13,7	22.102.192	9.011.233	0,1	40,8	9.011.233	100,0	0
9. Var. pas. finan.	249.297.135	104.828.121	42,0	354.125.256	320.097.584	3,7	90,4	269.297.351	84,1	50.800.233
SUBTOTAL 8-9	268.739.624	107.487.824	40,0	376.227.448	329.108.817	3,9	87,5	278.308.584	84,6	50.800.233
SUBTOTAL 6-9	3.204.750.502	1.321.751.611	41,2	4.526.502.113	3.147.347.678	36,9	69,5	1.938.335.875	61,6	1.209.011.803
TOTAL	8.695.640.236	1.735.888.523	20,0	10.431.528.759	8.538.079.436	100,0	81,8	6.783.239.237	79,4	1.754.840.199

G. FUNCION	Obl.Rec.Netas	%	REMANENTE DE TESORERIA	
1. Serv. caract. gral.	2.121.709.278	24,8	1. DEUDORES PENDIENTES DE COBRO EN FIN DE EJERCICIO	4.038.981.556
2. Protec.civil. y s.c.	300.431.663	3,5	- De presupuesto de ingresos Pto. corriente	2.217.793.152
3. Seq.Protecc.P.Social	978.159.658	11,5	- De presupuesto de ingresos Ptos. Cerrados	2.128.274.802
4. Prod.bienes pub.soc.	3.356.012.334	39,3	- De operaciones comerciales	0
5. Prod.bienes c.econ.	1.048.205.555	12,3	- De recursos de otros entes públicos	0
6. Req.econ.c.general	245.624.050	2,9	- De otras operaciones no presupuestarias	2.280.014
7. Req.econ.sect.prod.	135.687.939	1,6	- Menos = Saldos de dudoso cobro	234.593.249
8. Ajustes por consol.	0	0,3	- Menos = Inq. realizados pendien. de aplic. def.	74.773.163
9. Transf.adm.públicas	24.637.278	3,9	2. ACREEDORES PENDIENTES DE PAGO EN FIN DE EJERCICIO	3.975.074.889
0. Deuda Pública	329.229.949	0,0	- De presupuesto de gastos Pto. corriente	1.754.840.199
TOTAL GASTOS	8.539.697.704	100,0	- De presupuesto de gastos Ptos. cerrados	1.301.762.970
			- De presupuesto de ingresos	136.610
			- De operaciones comerciales	0
			- De recursos de otros entes públicos	0
			- De otras operaciones no presupuestarias	934.480.133
			- Menos = Pagos realizados pendien. de aplic. def.	16.145.023
			3. FONDOS LIQUIDOS EN TESORERIA EN FIN DE EJERCICIO	1.663.963.140
			4. REMANENTE DE TESORERIA AFECTADO A GASTOS CON FINANCIACIÓN AFECTADA	490.115.898
			5. REMANENTE TESORERIA GASTOS GENERALES (1-2+3-4)	1.237.753.909
			6. REMANENTE TESORERIA TOTAL (1-2+3) ó (4+5)	1.727.869.807

RESULTADO PRESUPUESTARIO			PRESUPUESTOS CERRADOS	Derechos	Obligaciones
1. Derechos reconocidos netos	9.269.664.521		Saldo al 1.1.97	4.012.021.450	2.852.165.750
2. Obligaciones reconocidas netas	8.538.079.436		Rectificaciones	-96.218.780	13.648.083
3. Resultado presupuestario (1-2)		731.585.085	Cobros/pagos	1.787.527.868	1.564.050.863
4. Desviaciones positivas de financiación	175.460.748		SALDO 31.12.97	2.128.274.802	1.301.762.970
5. Desviaciones negativas de financiación	30.135.301				
6. Gastos finan. reman. líquido de Tesorería	269.253.655				
7. Resul. de operaciones comerciales	0				
8. Resul. presupues. ajustado (3-4+5+6+7)		855.513.293			

EJERCICIO 1997

ENTIDADES LOCALES CANARIAS

TIPO ENTIDAD:	Página. 2/2
NOMBRE: AGREGADOS POBLACIONAL ENTRE 0 Y 5000	Población: 76.117

BALANCE DE SITUACION					
ACTIVO		%	PASIVO		%
INMOVILIZADO MATERIAL	14.136.776.993	48,7	PATRIMONIO Y RESERVAS	15.370.008.176	52,9
INMOVILIZADO INMATERIAL	92.754.180	0,3	SUBVENCIONES DE CAPITAL	6.626.813.592	22,8
INV. INFRAESTRUCTURA Y BIENES USO GENERAL	8.269.442.265	28,5	PROVISIONES	0	0,0
INMOVILIZADO FINANCIERO	51.777.053	0,2	DEUDAS A LARGO PLAZO	1.456.657.250	5,0
GASTOS A CANCELAR	0	0,0	DEUDAS A CORTO PLAZO	4.099.122.465	14,1
EXISTENCIAS	0	0,0	PARTIDAS PENDIENTES DE APLICACION	64.615.707	0,2
DEUDORES	4.244.216.512	14,6	AJUSTES POR PERIODIFICACION	0	0,0
CUENTAS FINANCIERAS	1.622.491.434	5,6	RESULTADOS	1.455.125.109	5,0
SITUACIONES TRANSITORIAS DE FINANCIACION	0	0,0			
AJUSTES POR PERIODIFICACION	0	0,0			
RESULTADOS PENDIENTES DE APLICACION	614.531.204	2,1			
TOTAL ACTIVO	29.031.989.641	100,0	TOTAL PASIVO	29.072.342.299	100,0
CUENTAS DE CONTROL PRESUPUESTARIO	0	0,0	CUENTAS DE CONTROL PRESUPUESTARIO	0	0,0
CUENTAS DE ORDEN	664.401.390	100,0	CUENTAS DE ORDEN	664.401.390	100,0
TOTAL CUENTAS DEL GRUPO 0	664.401.390	100,0	TOTAL CUENTAS DEL GRUPO 0	664.401.390	100,0

ESTADO DE LA DEUDA			
DEUDA		INTERES	
Circulación a 1/1	0	Pendiente de pago a 1/1	0
Cargos en Ejercicio	0	Cargo	0
Amortizaciones	0	Data	0
Circulación 31/1	0	Pendiente de pago a 31/1	0

CUENTA DE RESULTADOS	
RESULTADO NETO	1.917.479.619

ESTADO DE MODIFICACIONES		
	TOTALES	%
Credito Extraordinario	0	0,0
Suplementos de Credito	12.500.000	100,0
Ampliaciones de Credito	0	0,0
Transferencias de Credito Positivas	0	0,0
Transferencias de Credito Negativa	0	0,0
Incorporaciones de Rem. Credito	0	0,0
Creditos generados por Ingresos	0	0,0
Bajas Anulación	0	0,0
TOTAL	12.500.000	

INDICADORES PRESUPUESTARIOS	
1. Mod. presupuestarias	20,0 %
2. Ejecución de ingresos	87,2 %
3. Ejecución de gastos	81,8 %
4. Cumplimiento de los cobros	76,0 %
5. Cumplimiento de los pagos	79,4 %
6. Carga financiera global	7,2 %
7. Carga financiera por hab.	6.870,2 P
8. Ahorro bruto	25,4 %
9. Ahorro neto	20,9 %
10. Eficacia gestión recaud.	73,7 %
11. Ingreso por habitante	121.825 P
12. Gastos por habitante	112.170 P

INDICADORES FINANCIEROS	
1. Endeudamiento	0,4
2. Endeudamiento por habitante	19.137 P
3. Liquidez	1,4
4. Solvencia	4,8
5. Firmeza	15
6. Plazo de cobro	#iDiv/0!
7. Plazo de pago	#iDiv/0!

EJERCICIO 1997**ENTIDADES LOCALES CANARIAS**

TIPO ENTIDAD:		Página: 1/2
NOMBRE:	AGREGADOS POBLACIONAL ENTRE 5.001 Y 20.000	Población: 349.413

CAPITULO INGRESOS	Prev. Inicial	Modificaciones	%	Prev.definitiva	Der.Rec.Netos	%	%	Recaudac.Neta	%	Pendiente cobro
1. Imp. directos	10.004.870.528	34.336.451	0,3	10.039.206.979	10.604.509.010	24,6	105,6	7.244.108.234	68,3	3.337.239.899
2. Imp. indirectos	1.605.951.579	0	0,0	1.605.951.579	1.648.138.683	3,8	102,6	1.373.889.495	83,4	274.249.188
3. Tasas y otros	7.687.417.907	393.894.868	5,1	8.081.312.775	6.955.349.806	16,1	86,1	5.364.078.295	77,1	1.586.077.157
4. Transferencias	13.271.210.775	1.818.708.602	13,7	15.089.919.377	15.417.333.349	35,8	102,2	13.230.775.505	85,8	2.186.557.844
5. Inq. patrimoniales	780.570.678	0	0,0	780.570.678	609.336.509	1,4	78,1	445.740.322	73,2	163.596.187
SUBTOTAL 1-5	33.350.021.467	2.246.939.921	6,7	35.596.961.388	35.234.667.357	81,8	99,0	27.658.591.851	78,5	7.547.720.275
6. Enaj. inv. reales	1.100.081.619	115.032.267	10,5	1.215.113.886	565.520.951	1,3	46,5	416.470.586	73,6	149.050.365
7. Transferencias	3.610.586.760	1.545.384.742	42,8	5.155.971.502	3.600.464.283	8,4	69,8	1.839.068.232	51,1	1.761.396.051
SUBTOTAL 6-7	4.710.668.379	1.660.417.009	35,2	6.371.085.388	4.165.985.234	9,7	65,4	2.255.538.818	54,1	1.910.446.416
8. Var. act. finan.	101.015.000	3.875.200.254	3.836,3	3.976.215.254	68.465.376	0,2	1,7	43.179.544	63,1	25.285.832
9. Var. pas. finan.	2.201.651.402	1.926.642.557	87,5	4.128.293.959	3.611.685.764	8,4	87,5	2.862.328.637	79,3	749.357.127
SUBTOTAL 8-9	2.302.666.402	5.801.842.811	252,0	8.104.509.213	3.680.151.140	8,5	45,4	2.905.508.181	79,0	774.642.959
SUBTOTAL 6-9	7.013.334.782	7.462.259.820	106,4	14.475.594.601	7.846.136.374	18,2	54,2	5.161.046.999	65,8	2.685.089.375
TOTAL INGRESOS	40.363.356.248	9.709.199.741	24,1	50.072.555.989	43.080.803.731	100,0	86,0	32.819.638.850	76,2	10.232.809.650

CAPITULO GASTOS	Prev. Inicial	Modificaciones	%	Prev.definitiva	Obl.Rec.Netas	%	%	Pagos líquidos	%	Pendiente pago
1. Retrib. personal	12.759.166.442	927.915.615	7,3	13.687.082.057	12.449.875.154	32,9	91,0	11.977.243.586	96,2	472.631.568
2. Comp.bienes y ser.	10.804.880.268	1.572.238.389	14,6	12.377.118.657	10.683.676.631	28,2	86,3	8.020.845.681	75,1	2.662.830.950
3. Intereses	1.930.371.618	-23.531.048	-1,2	1.906.840.570	1.625.060.195	4,3	85,2	1.360.732.761	83,7	264.327.434
4. Transferencias	1.590.525.067	614.859.798	38,7	2.205.384.865	1.773.889.947	4,7	80,4	1.346.827.861	75,9	427.062.086
SUBTOTAL 1-4	27.084.943.395	3.091.482.754	11,4	30.176.426.149	26.532.501.927	70,0	87,9	22.705.649.889	85,6	3.826.852.038
6. Inversiones reales	10.509.124.455	5.382.370.129	51,2	15.891.494.584	7.934.678.591	20,9	49,9	5.265.890.633	66,4	2.668.787.958
7. Transferencias	450.954.895	161.524.862	35,8	612.479.757	456.982.338	1,2	74,6	315.854.198	69,1	141.128.140
SUBTOTAL 6-7	10.960.079.350	5.543.894.991	50,6	16.503.974.341	8.391.660.929	22,2	50,8	5.581.744.831	66,5	2.809.916.098
8. Var. act. finan.	193.223.070	-4.617.457	-2,4	188.605.613	147.131.654	0,4	78,0	147.031.654	99,9	100.000
9. Var. pas. finan.	1.830.287.485	1.488.561.525	81,3	3.318.849.010	2.809.917.927	7,4	84,7	2.156.140.240	76,7	653.777.687
SUBTOTAL 8-9	2.023.510.555	1.483.944.068	73,3	3.507.454.623	2.957.049.581	7,8	84,3	2.303.171.894	77,9	653.877.687
SUBTOTAL 6-9	12.983.589.905	7.027.839.059	54,1	20.011.428.964	11.348.710.510	30,0	56,7	7.884.916.725	69,5	3.463.793.785
TOTAL	40.068.533.300	10.119.321.813	25,3	50.187.855.113	37.881.212.437	100,0	75,5	30.590.566.614	80,8	7.290.645.823

G. FUNCION	Obl.Rec.Netas	%	REMANENTE DE TESORERIA	
1. Serv. caract. gral.	6.202.138.545	16,4	1. DEUDORES PENDIENTES DE COBRO EN FIN DE EJERCICIO	28.142.010.522
2. Protec.civil. y s.c.	2.345.675.036	6,2	- De presupuesto de ingresos Pto. corriente	10.232.809.650
3. Seq.Protecc.P.Social	4.004.816.440	10,6	- De presupuesto de ingresos Ptos. Cerrados	24.159.730.702
4. Prod.bienes pub.soc.	15.330.514.580	40,5	- De operaciones comerciales	0
5. Prod.bienes c.econ.	2.949.196.766	7,8	- De recursos de otros entes públicos	0
6. Req.econ.c.general	1.786.546.171	4,7	- De otras operaciones no presupuestarias	-45.870.211
7. Req.econ.sect.prod.	729.285.974	1,9	- Menos = Saldos de dudoso cobro	5.895.152.491
8. Ajustes por consol.	7.751.970	0,5	- Menos = Inq. realizados pendien. de aplic. def.	309.507.128
9. Transf.adm.públicas	174.573.204	11,5	2. ACREEDORES PENDIENTES DE PAGO EN FIN DE EJERCICIO	21.767.852.043
0. Deuda Pública	4.354.848.355	0,0	- De presupuesto de gastos Pto. corriente	7.290.645.823
TOTAL GASTOS	37.885.347.041	100,0	- De presupuesto de gastos Ptos. cerrados	10.726.144.101
			- De presupuesto de ingresos	8.744.479
			- De operaciones comerciales	0
			- De recursos de otros entes públicos	0
			- De otras operaciones no presupuestarias	3.916.260.685
			- Menos = Pagos realizados pendien. de aplic. def.	173.943.045
			3. FONDOS LIQUIDOS EN TESORERIA EN FIN DE EJERCICIO	6.059.015.389
			4. REMANENTE DE TESORERIA AFECTADO A GASTOS CON FINANCIACIÓN AFECTADA	2.622.679.974
			5. REMANENTE TESORERIA GASTOS GENERALES (1-2+3-4)	9.810.493.894
			6. REMANENTE TESORERIA TOTAL (1-2+3) ó (4+5)	12.433.173.868

RESULTADO PRESUPUESTARIO			PRESUPUESTOS CERRADOS	Derechos	Obligaciones
1. Derechos reconocidos netos	43.052.448.500		Saldo al 1.1.97	32.637.817.364	18.703.452.786
2. Obligaciones reconocidas netas	37.881.212.437		Rectificaciones	-1.150.800.261	-518.565.367
3. Resultado presupuestario (1-2)		5.171.236.063	Cobros/pagos	7.327.286.401	7.458.743.318
4. Desviaciones positivas de financiación	1.384.244.012		SALDO 31.12.97	24.159.730.702	10.726.144.101
5. Desviaciones negativas de financiación	182.849.235				
6. Gastos finan. reman. líquido de Tesorería	2.567.457.607				
7. Resul. de operaciones comerciales	0				
8. Resul. presupues. ajustado (3-4+5+6+7)		6.537.298.893			

EJERCICIO 1997

ENTIDADES LOCALES CANARIAS

TIPO ENTIDAD:		Página. 2/2
NOMBRE:	AGREGADOS POBLACIONAL ENTRE 5.001 Y 20.000	Población: 349.413

BALANCE DE SITUACION					
ACTIVO	%	PASIVO	%		
INMOVILIZADO MATERIAL	59.864.755.728	50,4	PATRIMONIO Y RESERVAS	60.179.700.988	50,6
INMOVILIZADO INMATERIAL	535.400.066	0,5	SUBVENCIONES DE CAPITAL	16.453.562.187	13,8
INV. INFRAESTRUCTURA Y BIENES USO GENERAL	20.073.102.753	16,9	PROVISIONES	0	0,0
INMOVILIZADO FINANCIERO	487.198.505	0,4	DEUDAS A LARGO PLAZO	10.975.539.160	9,2
GASTOS A CANCELAR	600.000	0,0	DEUDAS A CORTO PLAZO	21.450.199.947	18,0
EXISTENCIAS	0	0,0	PARTIDAS PENDIENTES DE APLICACION	234.457.335	0,2
DEUDORES	31.563.609.371	26,6	AJUSTES POR PERIODIFICACION	0	0,0
CUENTAS FINANCIERAS	5.805.358.201	4,9	RESULTADOS	9.551.539.865	8,0
SITUACIONES TRANSITORIAS DE FINANCIACION	0	0,0			
AJUSTES POR PERIODIFICACION	0	0,0			
RESULTADOS PENDIENTES DE APLICACION	491.513.110	0,4			
TOTAL ACTIVO	118.821.537.734	100,0	TOTAL PASIVO	118.844.999.482	100,0
CUENTAS DE CONTROL PRESUPUESTARIO	136.336.622	2,9	CUENTAS DE CONTROL PRESUPUESTARIO	62.500.000	1,3
CUENTAS DE ORDEN	4.573.104.299	97,1	CUENTAS DE ORDEN	4.573.104.299	98,7
TOTAL CUENTAS DEL GRUPO 0	4.709.440.921	100,0	TOTAL CUENTAS DEL GRUPO 0	4.635.604.299	100,0

ESTADO DE LA DEUDA			
DEUDA		INTERES	
Circulación a 1/1	2.270.863.476	Pendiente de pago a 1/1	33.731.866
Cargos en Ejercicio	579.257.991	Cargo	233.179.849
Amortizaciones	396.346.737	Data	207.825.988
Circulación 31/1	2.453.774.730	Pendiente de pago a 31/12	25.353.861

CUENTA DE RESULTADOS	
RESULTADO NETO	7.761.139.051

ESTADO DE MODIFICACIONES		
	TOTALES	%
Credito Extraordinario	1.765.469.525	19,5
Suplementos de Credito	1.297.625.040	14,3
Ampliaciones de Credito	1.162.233.132	12,8
Transferencias de Credito Positivas	1.082.253.872	11,9
Transferencias de Credito Negativa	1.082.256.872	11,9
Incorporaciones de Rem. Credito	2.068.234.166	22,8
Creditos generados por Ingresos	2.865.560.666	31,6
Bajas Anulación	94.351.263	1,0
TOTAL	9.064.768.266	

INDICADORES PRESUPUESTARIOS	
1. Mod. presupuestarias	25,3 %
2. Ejecución de ingresos	86,0 %
3. Ejecución de gastos	75,5 %
4. Cumplimiento de los cobros	76,2 %
5. Cumplimiento de los pagos	80,8 %
6. Carga financiera global	12,6 %
7. Carga financiera por hab.	12.692,7 P
8. Ahorro bruto	24,7 %
9. Ahorro neto	16,7 %
10. Eficacia gestión recaud.	72,8 %
11. Ingreso por habitante	123.295 P
12. Gastos por habitante	108.414 P

INDICADORES FINANCIEROS	
1. Endeudamiento	0,5
2. Endeudamiento por habitante	31.411 P
3. Liquidez	1,5
4. Solvencia	3,5
5. Firmeza	7
6. Plazo de cobro	#iDiv/0!
7. Plazo de pago	#iDiv/0!

EJERCICIO 1997**ENTIDADES LOCALES CANARIAS**

TIPO ENTIDAD:		Página: 1/2
NOMBRE:	AGREGADOS POBLACIONAL ENTRE 20.001 Y 50.000	Población: 299.234

CAPITULO INGRESOS	Prev. Inicial	Modificaciones	%	Prev.definitiva	Der.Rec.Netos	%	%	Recaudac.Neta	%	Pendiente cobro
1. Imp. directos	10.553.035.325	0	0,0	10.553.035.325	11.110.817.657	23,5	105,3	8.370.945.489	75,3	2.738.084.528
2. Imp. indirectos	933.022.313	0	0,0	933.022.313	1.030.538.047	2,2	110,5	948.421.310	92,0	82.116.737
3. Tasas y otros	8.020.985.545	26.084.838	0,3	8.047.070.383	8.192.281.061	17,3	101,8	5.854.510.353	71,5	2.337.735.708
4. Transferencias	10.596.622.885	2.182.710.423	20,6	12.779.333.308	12.625.866.649	26,7	98,8	11.366.975.639	90,0	1.258.891.010
5. Inq. patrimoniales	1.070.990.401	7.500.000.000	700,3	8.570.990.401	8.601.055.043	18,2	100,4	8.526.716.909	99,1	74.338.134
SUBTOTAL 1-5	31.174.656.469	9.708.795.261	31,1	40.883.451.730	41.560.558.457	88,0	101,7	35.067.569.700	84,4	6.491.166.117
6. Enaj. inv. reales	370.150.614	0	0,0	370.150.614	7.987.822	0,0	2,2	6.056.736	75,8	1.931.086
7. Transferencias	884.192.498	636.894.185	72,0	1.521.086.683	935.109.478	2,0	61,5	266.440.048	28,5	668.669.430
SUBTOTAL 6-7	1.254.343.112	636.894.185	50,8	1.891.237.297	943.097.300	2,0	49,9	272.496.784	28,9	670.600.516
8. Var. act. finan.	34.075.420	3.692.512.985	10.836,3	3.726.588.405	73.632.241	0,2	2,0	40.662.091	55,2	32.970.150
9. Var. pas. finan.	1.443.712.822	4.735.787.998	328,0	6.179.500.820	4.653.616.748	9,9	75,3	4.607.922.726	99,0	45.694.022
SUBTOTAL 8-9	1.477.788.242	8.428.300.983	570,3	9.906.089.225	4.727.248.989	10,0	47,7	4.648.584.817	98,3	78.664.172
SUBTOTAL 6-9	2.732.131.354	9.065.195.168	331,8	11.797.326.522	5.670.346.289	12,0	48,1	4.921.081.601	86,8	749.264.688
TOTAL INGRESOS	33.906.787.823	18.773.990.429	55,4	52.680.778.252	47.230.904.746	100,0	89,7	39.988.651.301	84,7	7.240.430.805

CAPITULO GASTOS	Prev. Inicial	Modificaciones	%	Prev.definitiva	Obl.Rec.Netas	%	%	Pagos líquidos	%	Pendiente pago
1. Retrib. personal	11.267.187.619	1.614.506.525	14,3	12.881.694.144	11.573.836.852	28,5	89,8	11.119.540.822	96,1	454.296.030
2. Comp.bienes y ser.	11.117.879.959	9.006.040.275	81,0	20.123.920.234	16.503.118.780	40,7	82,0	13.607.439.942	82,5	2.895.678.838
3. Intereses	1.926.066.404	88.754.563	4,6	2.014.820.967	1.841.488.980	4,5	91,4	1.671.212.466	90,8	170.276.514
4. Transferencias	1.978.612.287	94.315.529	4,8	2.072.927.816	1.796.537.893	4,4	86,7	1.470.927.083	81,9	325.610.810
SUBTOTAL 1-4	26.289.746.269	10.803.616.892	41,1	37.093.363.161	31.714.982.505	78,2	85,5	27.869.120.313	87,9	3.845.862.192
6. Inversiones reales	5.018.587.192	3.428.421.785	68,3	8.447.008.977	4.368.235.650	10,8	51,7	3.061.657.952	70,1	1.306.577.698
7. Transferencias	179.337.668	445.057.774	248,2	624.395.442	340.748.103	0,8	54,6	148.017.761	43,4	192.730.342
SUBTOTAL 6-7	5.197.924.860	3.873.479.559	74,5	9.071.404.419	4.708.983.753	11,6	51,9	3.209.675.713	68,2	1.499.308.040
8. Var. act. finan.	40.510.100	60.970.577	150,5	101.480.677	81.433.432	0,2	80,2	74.259.686	91,2	7.173.746
9. Var. pas. finan.	1.305.249.745	4.017.641.723	307,8	5.322.891.468	4.065.589.343	10,0	76,4	4.058.517.779	99,8	7.071.564
SUBTOTAL 8-9	1.345.759.845	4.078.612.300	303,1	5.424.372.145	4.147.022.775	10,2	76,5	4.132.777.465	99,7	14.245.310
SUBTOTAL 6-9	6.543.684.705	7.952.091.859	121,5	14.495.776.564	8.856.006.528	21,8	61,1	7.342.453.178	82,9	1.513.553.350
TOTAL	32.833.430.974	18.755.708.751	57,1	51.589.139.725	40.570.989.033	100,0	78,6	35.211.573.491	86,8	5.359.415.542

G. FUNCION	Obl.Rec.Netas	%	REMANENTE DE TESORERIA	
1. Serv. caract. oral.	3.546.305.005	8,7	1. DEUDORES PENDIENTES DE COBRO EN FIN DE EJERCICIO	12.988.115.437
2. Protec.civil. y s.c.	2.483.824.072	6,1	- De presupuesto de ingresos Pto. corriente	7.240.430.805
3. Seq.Protecc.P.Social	3.330.054.029	8,2	- De presupuesto de ingresos Ptos. Cerrados	15.264.372.614
4. Prod.bienes pub.soc.	16.084.110.856	39,6	- De operaciones comerciales	0
5. Prod.bienes c.econ.	1.932.042.007	4,8	- De recursos de otros entes públicos	0
6. Req.econ.c.general	1.437.849.224	3,5	- De otras operaciones no presupuestarias	244.768.304
7. Req.econ.sect.prod.	5.412.758.036	13,3	- Menos = Saldos de dudosos cobro	9.497.628.308
8. Ajustes por consol.	318.271.640	0,4	- Menos = Inq. realizados pendien. de aplic. def.	263.827.978
9. Transf.adm.públicas	155.893.025	14,5	2. ACREEDORES PENDIENTES DE PAGO EN FIN DE EJERCICIO	12.734.114.516
0. Deuda Pública	5.876.739.701	0,0	- De presupuesto de gastos Pto. corriente	5.359.415.542
TOTAL GASTOS	40.577.847.595	100,0	- De presupuesto de gastos Ptos. cerrados	4.127.620.620
			- De presupuesto de ingresos	8.268.558
			- De operaciones comerciales	0
			- De recursos de otros entes públicos	0
			- De otras operaciones no presupuestarias	5.584.229.334
			- Menos = Pagos realizados pendien. de aplic. def.	2.345.419.538
			3. FONDOS LIQUIDOS EN TESORERIA EN FIN DE EJERCICIO	9.832.895.526
			4. REMANENTE DE TESORERIA AFECTADO A GASTOS CON FINANCIACIÓN AFECTADA	3.074.764.713
			5. REMANENTE TESORERIA GASTOS GENERALES (1-2+3-4)	7.012.131.734
			6. REMANENTE TESORERIA TOTAL (1-2+3) ó (4+5)	10.086.896.447

RESULTADO PRESUPUESTARIO		PRESUPUESTOS CERRADOS	
		Derechos	Obligaciones
1. Derechos reconocidos netos	47.229.082.106		
2. Obligaciones reconocidas netas	40.570.989.033		
3. Resultado presupuestario (1-2)	6.658.093.073	Saldo al 1.1.97	22.986.546.859 10.970.975.048
4. Desviaciones positivas de financiación	782.205.659	Rectificaciones	-1.107.573.227 -1.242.710.673
5. Desviaciones negativas de financiación	300.952.290	Cobros/pagos	6.614.601.018 5.600.643.755
6. Gastos finan. reman. líquido de Tesorería	1.731.170.648	SALDO 31.12.97	15.264.372.614 4.127.620.620
7. Resul. de operaciones comerciales	0		
8. Resul. presupues. ajustado (3-4+5+6+7)	7.908.010.352		

EJERCICIO 1997

ENTIDADES LOCALES CANARIAS

TIPO ENTIDAD:		Página. 2/2
NOMBRE:	AGREGADOS POBLACIONAL ENTRE 20.001 Y 50.000	Población: 299.234

BALANCE DE SITUACION					
ACTIVO	%		PASIVO	%	
INMOVILIZADO MATERIAL	60.041.033.072	63,0	PATRIMONIO Y RESERVAS	51.409.823.782	56,2
INMOVILIZADO INMATERIAL	52.111.411	0,1	SUBVENCIONES DE CAPITAL	4.473.502.786	4,9
INV. INFRAESTRUCTURA Y BIENES USO GENERAL	8.448.347.133	8,9	PROVISIONES	0	0,0
INMOVILIZADO FINANCIERO	349.594.312	0,4	DEUDAS A LARGO PLAZO	11.038.556.710	12,1
GASTOS A CANCELAR	0	0,0	DEUDAS A CORTO PLAZO	15.154.257.837	16,6
EXISTENCIAS	0	0,0	PARTIDAS PENDIENTES DE APLICACION	250.367.260	0,3
DEUDORES	17.813.425.533	18,7	AJUSTES POR PERIODIFICACION	0	0,0
CUENTAS FINANCIERAS	8.297.213.591	8,7	RESULTADOS	9.192.901.995	10,0
SITUACIONES TRANSITORIAS DE FINANCIACION	0	0,0			
AJUSTES POR PERIODIFICACION	0	0,0			
RESULTADOS PENDIENTES DE APLICACION	325.672.838	0,3			
TOTAL ACTIVO	95.327.397.890	100,0	TOTAL PASIVO	91.519.410.370	100,0
CUENTAS DE CONTROL PRESUPUESTARIO	0	0,0	CUENTAS DE CONTROL PRESUPUESTARIO	0	0,0
CUENTAS DE ORDEN	8.749.929.183	100,0	CUENTAS DE ORDEN	8.749.929.183	100,0
TOTAL CUENTAS DEL GRUPO 0	8.749.929.183	100,0	TOTAL CUENTAS DEL GRUPO 0	8.749.929.183	100,0

ESTADO DE LA DEUDA			
DEUDA		INTERES	
Circulación a 1/1	2.894.608.555	Pendiente de pago a 1/1	252.426.411
Cargos en Ejercicio	3.141.750.396	Cargo	544.023.813
Amortizaciones	796.436.343	Data	291.597.402
Circulación 31/1	5.239.922.608	Pendiente de pago a 31/12	252.426.411

CUENTA DE RESULTADOS	
RESULTADO NETO	8.288.062.165

ESTADO DE MODIFICACIONES		
	TOTALES	%
Credito Extraordinario	794.128.587	4,8
Suplementos de Credito	3.263.807.148	19,7
Ampliaciones de Credito	7.846.248.947	47,3
Transferencias de Credito Positivas	1.125.576.442	6,8
Transferencias de Credito Negativa	1.558.684.611	9,4
Incorporaciones de Rem. Credito	2.672.697.419	16,1
Creditos generados por Ingresos	2.809.832.390	16,9
Bajas Anulación	364.749.971	2,2
TOTAL	16.588.856.351	

INDICADORES PRESUPUESTARIOS	
1. Mod. presupuestarias	57,1 %
2. Ejecución de ingresos	89,7 %
3. Ejecución de gastos	78,6 %
4. Cumplimiento de los cobros	84,7 %
5. Cumplimiento de los pagos	86,8 %
6. Carga financiera global	14,2 %
7. Carga financiera por hab.	19.740,7 P
8. Ahorro bruto	23,7 %
9. Ahorro neto	13,9 %
10. Eficacia gestión recaud.	74,6 %
11. Ingreso por habitante	157.839 P
12. Gastos por habitante	135.583 P

INDICADORES FINANCIEROS	
1. Endeudamiento	0,5
2. Endeudamiento por habitante	36.889 P
3. Liquidez	1,1
4. Solvencia	3,3
5. Firmeza	6
6. Plazo de cobro	#iDiv/0!
7. Plazo de pago	#iDiv/0!

EJERCICIO 1997**ENTIDADES LOCALES CANARIAS**

TIPO ENTIDAD:		Página: 1/2
NOMBRE:	AGREGADOS POBLACIONAL ENTRE 50.001 Y 999.999.999	Población: 681.119

CAPITULO INGRESOS	Prev. Inicial	Modificaciones	%	Prev.definitiva	Der.Rec.Netos	%	%	Recaudac.Neta	%	Pendiente cobro
1. Imp. directos	17.067.172.000	0	0,0	17.067.172.000	19.425.628.800	28,1	113,8	14.159.539.704	72,9	5.266.089.096
2. Imp. indirectos	1.461.010.000	0	0,0	1.461.010.000	1.689.070.579	2,4	115,6	1.552.908.053	91,9	136.162.526
3. Tasas y otros	5.236.256.505	85.013.729	1,6	5.321.270.234	6.163.391.314	8,9	115,8	4.747.990.661	77,0	1.415.400.653
4. Transferencias	24.664.508.337	2.990.887.966	12,1	27.655.396.303	26.529.136.588	38,4	95,9	25.606.024.712	96,5	923.111.876
5. Inq. patrimoniales	500.369.000	0	0,0	500.369.000	458.567.214	0,7	91,6	453.072.580	98,8	5.494.634
SUBTOTAL 1-5	48.929.315.842	3.075.901.695	6,3	52.005.217.537	54.265.794.495	78,6	104,3	46.519.535.710	85,7	7.746.258.785
6. Enaj. inv. reales	597.072.647	112.433.354	18,8	709.506.001	170.227.825	0,2	24,0	0	0,0	170.227.825
7. Transferencias	2.652.836.123	6.590.543.806	248,4	9.243.379.929	4.504.780.172	6,5	48,7	2.706.194.680	60,1	1.798.585.492
SUBTOTAL 6-7	3.249.908.770	6.702.977.160	206,3	9.952.885.930	4.675.007.997	6,8	47,0	2.706.194.680	57,9	1.968.813.317
8. Var. act. finan.	191.093.934	8.226.637.506	4.305,0	8.417.731.440	1.599.991.670	2,3	19,0	1.549.421.988	96,8	50.569.682
9. Var. pas. finan.	1.400.503.000	8.580.348.178	612,7	9.980.851.178	8.535.861.759	12,4	85,5	8.242.094.740	96,6	293.767.019
SUBTOTAL 8-9	1.591.596.934	16.806.985.684	1.056,0	18.398.582.618	10.135.853.429	14,7	55,1	9.791.516.728	96,6	344.336.701
SUBTOTAL 6-9	4.841.505.704	23.509.962.844	485,6	28.351.468.548	14.810.861.426	21,4	52,2	12.497.711.408	84,4	2.313.150.018
TOTAL INGRESOS	53.770.821.546	26.585.864.539	49,4	80.356.686.085	69.076.655.921	100,0	86,0	59.017.247.118	85,4	10.059.408.803

CAPITULO GASTOS	Prev. Inicial	Modificaciones	%	Prev.definitiva	Obl.Rec.Netas	%	%	Pagos líquidos	%	Pendiente pago
1. Retrib. personal	19.840.989.280	3.080.488.401	15,5	22.921.477.681	20.112.303.825	35,2	87,7	19.730.846.116	98,1	381.457.709
2. Comp.bienes y ser.	14.350.428.125	1.666.918.569	11,6	16.017.346.694	13.625.735.665	23,9	85,1	7.854.984.372	57,6	5.770.751.293
3. Intereses	2.682.404.927	325.996.935	12,2	3.008.401.862	2.557.833.311	4,5	85,0	2.131.827.165	83,3	426.006.146
4. Transferencias	4.043.402.120	375.255.671	9,3	4.418.657.791	3.774.849.047	6,6	85,4	2.828.227.971	74,9	946.621.076
SUBTOTAL 1-4	40.917.224.452	5.448.659.576	13,3	46.365.884.028	40.070.721.848	70,2	86,4	32.545.885.624	81,2	7.524.836.224
6. Inversiones reales	9.791.719.315	10.187.727.542	104,0	19.979.446.857	6.049.389.527	10,6	30,3	3.426.998.170	56,7	2.622.391.357
7. Transferencias	767.292.106	2.802.126.514	365,2	3.569.418.620	1.661.986.217	2,9	46,6	917.457.534	55,2	744.528.683
SUBTOTAL 6-7	10.559.011.421	12.989.854.056	123,0	23.548.865.477	7.711.375.744	13,5	32,7	4.344.455.704	56,3	3.366.920.040
8. Var. act. finan.	294.000.000	1.979.876.382	673,4	2.273.876.382	2.022.098.724	3,5	88,9	2.019.898.724	99,9	2.200.000
9. Var. pas. finan.	1.248.377.519	6.167.474.525	494,0	7.415.852.044	7.279.261.091	12,8	98,2	6.431.072.210	88,3	848.188.881
SUBTOTAL 8-9	1.542.377.519	8.147.350.907	528,2	9.689.728.426	9.301.359.815	16,3	96,0	8.450.970.934	90,9	850.388.881
SUBTOTAL 6-9	12.101.388.940	21.137.204.963	174,7	33.238.593.903	17.012.735.559	29,8	51,2	12.795.426.638	75,2	4.217.308.921
TOTAL	53.018.613.392	26.585.864.539	50,1	79.604.477.931	57.083.457.407	100,0	71,7	45.341.312.262	79,4	11.742.145.145

G. FUNCION	Obl.Rec.Netas	%	REMANENTE DE TESORERIA	
1. Serv. caract. gral.	6.699.128.356	11,7	1. DEUDORES PENDIENTES DE COBRO EN FIN DE EJERCICIO	25.317.804.934
2. Protec.civil. y s.c.	4.709.409.004	8,3	- De presupuesto de ingresos Pto. corriente	10.059.408.803
3. Seq.Protecc.P.Social	4.314.714.939	7,6	- De presupuesto de ingresos Ptos. Cerrados	30.376.462.357
4. Prod.bienes pub.soc.	23.256.681.618	40,7	- De operaciones comerciales	0
5. Prod.bienes c.econ.	2.302.798.424	4,0	- De recursos de otros entes públicos	517.975.868
6. Req.econ.c.general	5.398.474.627	9,5	- De otras operaciones no presupuestarias	40.420.359
7. Req.econ.sect.prod.	844.562.638	1,5	- Menos = Saldos de dudoso cobro	11.637.453.658
8. Ajustes por consol.	0	0,0	- Menos = Inq. realizados pendien. de aplic. def.	4.039.008.795
9. Transf.adm.públicas	0	16,7	2. ACREEDORES PENDIENTES DE PAGO EN FIN DE EJERCICIO	19.891.611.417
0. Deuda Pública	9.557.687.801	0,0	- De presupuesto de gastos Pto. corriente	11.742.145.145
TOTAL GASTOS	57.083.457.407	100,0	- De presupuesto de gastos Ptos. cerrados	4.128.688.296
			- De presupuesto de ingresos	44.213.688
			- De operaciones comerciales	0
			- De recursos de otros entes públicos	786.299.386
			- De otras operaciones no presupuestarias	3.190.264.902
			- Menos = Pagos realizados pendien. de aplic. def.	0
			3. FONDOS LIQUIDOS EN TESORERIA EN FIN DE EJERCICIO	12.915.304.919
			4. REMANENTE DE TESORERIA AFECTADO A GASTOS CON FINANCIACIÓN AFECTADA	4.048.768.673
			5. REMANENTE TESORERIA GASTOS GENERALES (1-2+3-4)	14.292.729.763
			6. REMANENTE TESORERIA TOTAL (1-2+3) ó (4+5)	18.341.498.436

RESULTADO PRESUPUESTARIO		
1. Derechos reconocidos netos	69.076.655.921	
2. Obligaciones reconocidas netas	57.083.457.407	
3. Resultado presupuestario (1-2)		11.993.198.514
4. Desviaciones positivas de financiación	726.446.977	
5. Desviaciones negativas de financiación	0	
6. Gastos finan. reman. líquido de Tesorería	2.500.623.332	
7. Resul. de operaciones comerciales	0	
8. Resul. presupues. ajustado (3-4+5+6+7)		13.767.374.869

PRESUPUESTOS CERRADOS		
	Derechos	Obligaciones
Saldo al 1.1.97	41.451.623.061	20.270.480.814
Rectificaciones	-3.925.485.386	-790.644.972
Cobros/pagos	7.149.675.318	15.351.147.546
SALDO 31.12.97	30.376.462.357	4.128.688.296

EJERCICIO 1997

ENTIDADES LOCALES CANARIAS

TIPO ENTIDAD:		Página. 2/2
NOMBRE:	AGREGADOS POBLACIONAL ENTRE 50.001 Y 999.999.999	Población: 681.119

BALANCE DE SITUACION					
ACTIVO		%	PASIVO		%
INMOVILIZADO MATERIAL	73.291.452.358	35,3	PATRIMONIO Y RESERVAS	137.091.094.975	66,0
INMOVILIZADO INMATERIAL	2.949.090	0,0	SUBVENCIONES DE CAPITAL	7.756.678.386	3,7
INV. INFRAESTRUCTURA Y BIENES USO GENERAL	80.548.697.303	38,8	PROVISIONES	0	0,0
INMOVILIZADO FINANCIERO	5.290.908.282	2,5	DEUDAS A LARGO PLAZO	24.083.989.816	11,6
GASTOS A CANCELAR	0	0,0	DEUDAS A CORTO PLAZO	20.818.456.056	10,0
EXISTENCIAS	0	0,0	PARTIDAS PENDIENTES DE APLICACION	4.040.957.163	1,9
DEUDORES	35.019.212.474	16,9	AJUSTES POR PERIODIFICACION	0	0,0
CUENTAS FINANCIERAS	13.465.944.210	6,5	RESULTADOS	13.827.987.321	6,7
SITUACIONES TRANSITORIAS DE FINANCIACION	0	0,0			
AJUSTES POR PERIODIFICACION	0	0,0			
RESULTADOS PENDIENTES DE APLICACION	0	0,0			
TOTAL ACTIVO	207.619.163.717	100,0	TOTAL PASIVO	207.619.163.717	100,0
CUENTAS DE CONTROL PRESUPUESTARIO	0	0,0	CUENTAS DE CONTROL PRESUPUESTARIO	0	0,0
CUENTAS DE ORDEN	11.829.711.385	100,0	CUENTAS DE ORDEN	11.829.711.385	100,0
TOTAL CUENTAS DEL GRUPO 0	11.829.711.385	100,0	TOTAL CUENTAS DEL GRUPO 0	11.829.711.385	100,0

ESTADO DE LA DEUDA			
DEUDA		INTERES	
Circulación a 1/1	20.018.075.456	Pendiente de pago a 1/1	139.189.117
Cargos en Ejercicio	10.196.346.936	Cargo	1.664.196.674
Amortizaciones	5.783.847.986	Data	1.367.748.350
Circulación 31/1	24.430.574.406	Pendiente de pago a 31/12	296.448.324

CUENTA DE RESULTADOS	
RESULTADO NETO	13.827.987.321

ESTADO DE MODIFICACIONES		
	TOTALES	%
Credito Extraordinario	1.612.155.340	6,1
Suplementos de Credito	998.505.008	3,8
Ampliaciones de Credito	6.206.337.863	23,3
Transferencias de Credito Positivas	3.034.403.381	11,4
Transferencias de Credito Negativa	3.034.403.381	11,4
Incorporaciones de Rem. Credito	10.420.853.964	39,2
Creditos generados por Ingresos	7.510.277.472	28,2
Bajas Anulación	162.265.108	0,6
TOTAL	26.585.864.539	

INDICADORES PRESUPUESTARIOS	
1. Mod. presupuestarias	50,1 %
2. Ejecución de ingresos	86,0 %
3. Ejecución de gastos	71,7 %
4. Cumplimiento de los cobros	85,4 %
5. Cumplimiento de los pagos	79,4 %
6. Carga financiera global	18,1 %
7. Carga financiera por hab.	14.442,5 P
8. Ahorro bruto	26,2 %
9. Ahorro neto	12,7 %
10. Eficacia gestión recaud.	75,0 %
11. Ingreso por habitante	101.416 P
12. Gastos por habitante	83.808 P

INDICADORES FINANCIEROS	
1. Endeudamiento	0,3
2. Endeudamiento por habitante	35.359 P
3. Liquidez	1,8
4. Solvencia	4,3
5. Firmeza	7
6. Plazo de cobro	#iDiv/0!
7. Plazo de pago	#iDiv/0!

3.2.2 Actividad económico-financiera de los ayuntamientos de municipios turísticos.

Por sus circunstancias especiales, en este informe se incluye un análisis de la actividad económico-financiera de los ayuntamientos turísticos, considerando como tales a:

En la isla de Tenerife: Adeje, Arona y Puerto de la Cruz.

En la isla de Gran Canaria: Mogán y San Bartolomé de Tirajana.

En la isla de Lanzarote: Tegüise, Tías y Yaiza.

En la isla de Fuerteventura: La Oliva y Pájara.

La información relativa a los ayuntamientos de Yaiza y La Oliva no se incluye dado que la información remitida por el primero no se pudo procesar y que el segundo no remitió la documentación relativa a este ejercicio.

Los ocho ayuntamientos tienen una población de derecho de 137.219 habitantes, aunque la de hecho y a la que por tanto han de prestar servicios es muy superior.

a) Aspectos generales.

Al final de esta sección se incluyen los estados y cuentas agregados correspondientes a estos ayuntamientos. Las cifras aparecen en millones de pesetas (Mp.).

Los ayuntamientos turísticos en conjunto tuvieron en 1997 un presupuesto inicial agregado de 28.031 Mp.

Estos importes suponen el 20% del total de ingresos y gastos presupuestados por los municipios canarios en el ejercicio.

En cuanto a las modificaciones netas de crédito, éstas produjeron una elevación del presupuesto inicial de gastos del 51'5%, habiéndose incrementado el estado de gastos en 14.434 Mp.

Dichas modificaciones en el estado de gastos se han producido fundamentalmente en las operaciones corrientes, que representan un 64% del total.

Los grados de ejecución presupuestaria se han situado, el de ingresos en un parámetro elevado, en tanto que el de gastos se situó en un nivel intermedio, pues alcanzaron el 95% y el 80%, respectivamente.

b) Ingresos.

La financiación de los gastos presupuestarios ascendió a 40.117 Mp. y se realizó a través de las siguientes fuentes, que se comparan con la media del total de municipios:

Ingresos: % de distribución.

% de distribución	TURÍSTICOS	CANARIAS
Tributos y precios públicos (impuestos, tasas, cont. espec., precios públicos.)	52	41
Transferencias (corrientes y de capital)	16	42
Ingresos patrimoniales (patrimoniales, enaj. invers. reales)	22	6
Operaciones financieras	10	11

Se observa la importancia que tienen los derechos liquidados por tributos y precios públicos e ingresos patrimoniales, muy superior a la media del total de municipios, en tanto que las transferencias suponen un porcentaje mucho menor.

Los ingresos corrientes (capítulos 1 a 5), representan un 89% del total de recursos generados en el ejercicio, correspondiendo a los de gestión propia (1 a 3) el 59% de los mismos.

Las transferencias corrientes (capítulo 4), básicamente el Fondo Nacional de Cooperación, Fondo Canario de Financiación Municipal y los recursos procedentes del REF, representan el 15% de los ingresos corrientes.

Por último, los ingresos patrimoniales representan un importe reducido, el 22% de los ingresos corrientes.

Los recursos contraídos por operaciones de capital propiamente dichas (capítulos 6 y 7) suponen el 2% del total de recursos generados en el ejercicio.

Las operaciones financieras (capítulos 8 y 9) representan el 10% de la totalidad de los recursos generados en el ejercicio, correspondiendo la casi totalidad de los mismos a los pasivos financieros, que suponen el 99% de los recursos correspondientes a este apartado.

El volumen del nuevo endeudamiento durante el año, 3.759 Mp. es inferior en 1.248 Mp. al importe de los gastos del endeudamiento acumulado, con unos principales devueltos en el ejercicio de 3.453 Mp., más los pagos que comporta aquella deuda, por un importe de 1.554 Mp., en concepto de intereses y comisiones devengadas.

A continuación se presenta la gestión económico-financiera en ingresos a través de las fases de ejecución de los presupuestos:

Ejecución de los presupuestos (Ingresos) Municipios turísticos

Previsión definitiva	42.465.-
Derechos liquidados	40.117.-
Recaudación líquida	33.556.-
Derechos pendientes de cobro	6.559.-
% sobre derechos liquidados	16%

En cuanto a los ingresos que componen la gestión tributaria propia (capítulos 1, 2 y 3), se encuentran pendientes de cobro en un 26%.

c) Gastos.

Las obligaciones reconocidas durante 1997 por los ayuntamientos turísticos ascendieron a 33.862 Mp., redistribuidas entre sí y en relación con la media canaria del siguiente modo:

Gastos: % de distribución.

% de distribución	TURÍSTICOS	CANARIAS
- Gastos de funcionamiento (Personal, compra de bienes y serv.)	71	63
- Cargas financieras (Intereses y amortizaciones)	14	14
- Transferencias (Corrientes y de capital)	5	7
- Inversiones (Reales y financieras)	10	16

En el que se observa que los gastos de funcionamiento y la carga financiera absorben el 85% del gasto.

De la comparación con la media canaria se desprende que a diferencia de los ingresos, los gastos mantienen una proporción más próxima, con una mayor participación en el total de los gastos de funcionamiento, en tanto que las inversiones se sitúan por debajo de la media.

Los gastos corrientes (capítulos 1 a 4) suponen el 79% del total de los gastos realizados en el ejercicio, suponiendo los de compras de bienes y servicios el 57% de los mismos, seguidos de los de personal con un 33%, encontrándose los intereses y transferencias corrientes en porcentajes más alejados con el 6% y 5%, respectivamente.

Los gastos de capital propiamente dichos (capítulos 6 y 7) suponen el 11% de los gastos realizados en el ejercicio, suponiendo las inversiones reales el 91% del total.

Los gastos por operaciones financieras (capítulo 8 y 9) suponen el 10% del total contraído en el ejercicio.

De estos gastos financieros, el porcentaje mayor corresponde a las amortizaciones de la deuda, que alcanza el 98% del total.

A continuación se presenta la gestión económico-financiera en gastos a través de las fases de ejecución de los presupuestos:

**Ejecución de los presupuestos (Gastos)
Municipios turísticos**

Previsión definitiva	42.465.-
Obligaciones liquidadas	33.862.-
Pagos líquidos	28.786.-
Obligaciones pendiente de pago	5.076.-
% sobre obligaciones liquidadas	15%

Resultados de la liquidación de presupuestos

Por op. corrientes	Por op. capital	Por op. financieras	Ajustes (+ y -)	Superávit	% Relac. derechos liquidados
8.907	(2.950)	298	1.024	7.279	18

En el que se observa que se liquida con superávit las operaciones del ejercicio.

En cuanto a la composición del resultado se observa que se liquidan con déficit las operaciones de capital.

Por lo que se refiere a las operaciones corrientes, éstas son liquidadas con superávit, lo que implica que los ingresos corrientes han sido suficientes para hacer frente a los gastos de la misma índole (gastos de personal, compra de bienes corrientes y servicios, intereses de la deuda y transferencias corrientes) y generar un ahorro bruto, que ha sido suficiente para financiar junto con los ingresos de capital (enajenación de inversiones reales y transferencias de capital) las inversiones.

	Importe (Mp.)
Ahorro bruto	8.907
Operaciones de capital	(2.950)
Superávit final no financiero	5.957
Operaciones financieras	298
Rdo. presupuestario sin ajustar	6.255
Ajuste	1.024
Rdo. presupuesto ajustado	7.279

Remanentes de tesorería: Municipios turísticos

Deudores pdtes. cobro	Acreedores pdtes. pago	Fondos líquidos	Rte. tesor. afectado	Rte. tesorería gastos generales
16.489	17.337	6.851	877	5.126

La estructura de la clasificación funcional por grupos de función, así como su comparación con la media canaria es la siguiente:

Estructura por grupos de función	% Turísticos	% Canarias
1. Servicios de carácter general	10'5	12'9
2. Protección civil y seguridad ciudadana	7'3	6'8
3. Seguridad, protección y promoción social	3'4	8'8
4. Producción de bienes públicos de carácter social	36'9	40'3
5. Producción de bienes de carácter económico	4'7	5'7
6. Regulación económica de carácter general	4'8	6'2
7. Regulación económica de sectores productivos	16'5	4'9
8. Ajustes por consolidación	0'8	0'2
9. Transferencias a Administraciones Públicas	0'3	0'2
0. Deuda Pública	14'7	14

Como se puede observar, los ayuntamientos turísticos dedicaron las tres cuartas partes de su presupuesto a servicios generales, producción de bienes públicos de carácter social, regulación económica de sectores productivos y a deuda pública, con una menor participación de los servicios de carácter general y la producción de bienes públicos de carácter social y mayor de la regulación económica de sectores productivos con relación a la media canaria.

d) Resultados del ejercicio.

Las liquidaciones de los presupuestos de ejercicio arrojan los siguientes resultados:

Si al superávit final no financiero se le resta el gasto por amortizaciones de préstamos y empréstitos (Capítulo 9 de gastos), los ayuntamientos turísticos tuvieron una capacidad de financiación de 2.504 Mp.

Superávit final no financiero	5.957
Amortizaciones	(3.453)
Capacidad de financiación	2.504

Por lo tanto, con los recursos típicos (Impuestos, tasas, precios públicos, participación en los ingresos del Estado, recursos procedentes del REF, subvenciones, ingresos patrimoniales) los ayuntamientos turísticos pudieron financiar el total de gastos previstos y la amortización anual de la deuda acumulada.

e) Remanentes de tesorería.

El remanente de tesorería a 31/12 presentado por los ayuntamientos turísticos es el que se detalla en el cuadro siguiente:

Como puede observarse tiene remanente de tesorería para gastos generales positivo, lo que refleja una situación global de tesorería a corto plazo positiva, lo que en

principio muestra la existencia de una cierta salud financiera, aunque es preciso tener en cuenta, como ya se indicó, que se trata de una magnitud "vulnerable".

3.2.2.1 Estados y cuentas de los ayuntamientos turísticos: Agregado total.

EJERCICIO 1997

ENTIDADES LOCALES CANARIAS

TIPO ENTIDAD:		Página: 1/2
NOMBRE:	TODOS LOS AYUNTAMIENTOS TURISTICOS	Población: 137.219

CAPITULO INGRESOS	Prev. Inicial	Modificaciones	%	Prev.definitiva	Der.Rec.Netos	%	%	Recaudac.Neta	%	Pendiente cobro
1. Imp. directos	10.835.950.593	26.236.451	0,2	10.862.187.044	12.455.278.159	31,0	114,7	8.887.830.822	71,4	3.565.591.159
2. Imp. indirectos	1.187.672.000	0	0,0	1.187.672.000	1.321.789.609	3,3	111,3	1.228.308.555	92,9	93.481.054
3. Tasas y otros	7.075.901.833	327.998.567	4,6	7.403.900.400	7.171.467.124	17,9	96,9	5.300.675.005	73,9	1.869.962.019
4. Transferencias	5.348.269.191	740.617.377	13,8	6.088.886.568	6.092.750.462	15,2	100,1	5.344.954.105	87,7	747.796.357
5. Inq. patrimoniales	1.054.934.481	7.500.000.000	710,9	8.554.934.481	8.622.000.906	21,5	100,8	8.537.792.144	99,0	84.208.762
SUBTOTAL 1-5	25.502.728.098	8.594.852.395	33,7	34.097.580.493	35.663.286.260	88,9	104,6	29.299.560.631	82,2	6.361.039.351
6. Enai. inv. reales	995.160.614	4.000.000	0,4	999.160.614	334.666.993	0,8	33,5	273.943.797	81,9	60.723.196
7. Transferencias	244.933.721	232.109.520	94,8	477.043.241	307.478.067	0,8	64,5	198.713.961	64,6	108.764.106
SUBTOTAL 6-7	1.240.094.335	236.109.520	19,0	1.476.203.855	642.145.060	1,6	43,5	472.657.758	73,6	169.487.302
8. Var. act. finan.	37.534.500	1.658.469.642	4.418,5	1.696.004.142	53.153.459	0,1	3,1	24.731.995	46,5	28.421.464
9. Var. pas. finan.	1.250.224.500	3.945.200.452	315,6	5.195.424.952	3.758.712.984	9,4	72,3	3.758.712.984	100,0	0
SUBTOTAL 8-9	1.287.759.000	5.603.670.094	435,1	6.891.429.094	3.811.866.443	9,5	55,3	3.783.444.979	99,3	28.421.464
SUBTOTAL 6-9	2.527.853.335	5.839.779.614	231,0	8.367.632.949	4.454.011.503	11,1	53,2	4.256.102.737	95,6	197.908.766
TOTAL INGRESOS	28.030.581.433	14.434.632.009	51,5	42.465.213.442	40.117.297.763	100,0	94,5	33.555.663.368	83,6	6.558.948.117

CAPITULO GASTOS	Prev. Inicial	Modificaciones	%	Prev.definitiva	Obl.Rec.Netas	%	%	Pagos líquidos	%	Pendiente pago
1. Retrib. personal	9.002.354.608	567.758.899	6,3	9.570.113.507	8.779.727.844	25,9	91,7	8.490.599.470	96,7	289.128.374
2. Comp.bienes y ser.	10.234.918.369	8.465.888.854	82,7	18.700.807.223	15.115.358.709	44,6	80,8	12.454.932.117	82,4	2.660.426.592
3. Intereses	1.688.000.190	55.159.109	3,3	1.743.159.299	1.553.893.170	4,6	89,1	1.339.741.969	86,2	214.151.201
4. Transferencias	1.474.320.302	125.951.751	8,5	1.600.272.053	1.307.376.894	3,9	81,7	1.130.739.978	86,5	176.636.916
SUBTOTAL 1-4	22.399.593.469	9.214.758.613	41,1	31.614.352.082	26.756.356.617	79,0	84,6	23.416.013.534	87,5	3.340.343.083
6. Inversiones reales	4.252.031.299	1.557.543.293	36,6	5.809.574.592	3.274.829.206	9,7	56,4	2.022.201.463	61,7	1.252.627.743
7. Transferencias	164.635.935	286.134.108	173,8	450.770.043	317.018.324	0,9	70,3	145.177.999	45,8	171.840.325
SUBTOTAL 6-7	4.416.667.234	1.843.677.401	41,7	6.260.344.635	3.591.847.530	10,6	57,4	2.167.379.462	60,3	1.424.468.068
8. Var. act. finan.	51.709.000	25.738.583	49,8	77.447.583	61.538.832	0,2	79,5	61.372.174	99,7	166.658
9. Var. pas. finan.	1.162.611.730	3.349.718.452	288,1	4.512.330.182	3.452.533.680	10,2	76,5	3.140.971.210	91,0	311.562.470
SUBTOTAL 8-9	1.214.320.730	3.375.457.035	278,0	4.589.777.765	3.514.072.512	10,4	76,6	3.202.343.384	91,1	311.729.128
SUBTOTAL 6-9	5.630.987.964	5.219.134.436	92,7	10.850.122.400	7.105.920.042	21,0	65,5	5.369.722.846	75,6	1.736.197.196
TOTAL	28.030.581.433	14.433.893.049	51,5	42.464.474.482	33.862.276.659	100,0	79,7	28.785.736.380	85,0	5.076.540.279

G. FUNCION	Obl.Rec.Netas	%	REMANENTE DE TESORERIA	
1. Serv. caract. qral.	3.572.876.031	10,5	1. DEUDORES PENDIENTES DE COBRO EN FIN DE EJERCICIO	16.489.337.782
2. Protec.civil. y s.c.	2.461.770.152	7,3	- De presupuesto de ingresos Pto. corriente	6.558.948.117
3. Seq.Protecc.P.Social	1.153.561.170	3,4	- De presupuesto de ingresos Ptos. Cerrados	21.786.304.272
4. Prod.bienes pub.soc.	12.492.324.725	36,9	- De operaciones comerciales	0
5. Prod.bienes c.econ.	1.594.362.660	4,7	- De recursos de otros entes públicos	0
6. Req.econ.c.general	1.622.671.253	4,8	- De otras operaciones no presupuestarias	134.149.950
7. Req.econ.sect.prod.	5.598.016.335	16,5	- Menos = Saldos de dudoso cobro	11.729.733.554
8. Ajustes por consol.	267.125.116	0,3	- Menos = Inq. realizados pendien. de aplic. def.	260.331.003
9. Transf.adm.públicas	110.692.607	14,7	2. ACREEDORES PENDIENTES DE PAGO EN FIN DE EJERCICIO	17.337.097.744
0. Deuda Pública	4.993.011.214	0,0	- De presupuesto de gastos Pto. corriente	5.076.540.279
TOTAL GASTOS	33.866.411.263	100,0	- De presupuesto de gastos Ptos. cerrados	8.321.990.357
			- De presupuesto de ingresos	6.098.073
			- De operaciones comerciales	0
			- De recursos de otros entes públicos	0
			- De otras operaciones no presupuestarias	4.043.309.133
			- Menos = Pagos realizados pendien. de aplic. def.	110.840.098
			3. FONDOS LIQUIDOS EN TESORERIA EN FIN DE EJERCICIO	6.850.659.047
			4. REMANENTE DE TESORERIA AFECTADO A GASTOS CON FINANCIACIÓN AFECTADA	876.804.712
			5. REMANENTE TESORERIA GASTOS GENERALES (1-2+3-4)	5.126.094.373
			6. REMANENTE TESORERIA TOTAL (1-2+3) ó (4+5)	6.002.899.085

RESULTADO PRESUPUESTARIO		PRESUPUESTOS CERRADOS	Derechos	Obligaciones
1. Derechos reconocidos netos	40.114.611.485	Saldo al 1.1.97	27.393.467.896	14.211.444.572
2. Obligaciones reconocidas netas	33.862.276.659	Rectificaciones	-1.001.539.512	-742.486.072
3. Resultado presupuestario (1-2)	6.252.334.826	Cobros/pagos	4.605.624.112	5.146.968.143
4. Desviaciones positivas de financiación	37.157.882	SALDO 31.12.97	21.786.304.272	8.321.990.357
5. Desviaciones negativas de financiación	86.771.917			
6. Gastos finan. reman. liquido de Tesorería	1.183.342.337			
7. Resul. de operaciones comerciales	0			
8. Resul. presupues. ajustado (3-4+5+6+7)	7.485.291.198			

EJERCICIO 1997

ENTIDADES LOCALES CANARIAS

TIPO ENTIDAD:		Página. 2/2
NOMBRE:	TODOS LOS AYUNTAMIENTOS TURISTICOS	Población: 137.219

BALANCE DE SITUACION					
ACTIVO		%	PASIVO		%
INMOVILIZADO MATERIAL	34.020.480.341	44,9	PATRIMONIO Y RESERVAS	32.743.706.784	43,2
INMOVILIZADO INMATERIAL	0	0,0	SUBVENCIONES DE CAPITAL	3.255.305.823	4,3
INV. INFRAESTRUCTURA Y BIENES USO GENERAL	7.688.950.432	10,2	PROVISIONES	0	0,0
INMOVILIZADO FINANCIERO	232.125.711	0,3	DEUDAS A LARGO PLAZO	11.440.952.008	15,1
GASTOS A CANCELAR	0	0,0	DEUDAS A CORTO PLAZO	18.028.565.065	23,8
EXISTENCIAS	0	0,0	PARTIDAS PENDIENTES DE APLICACION	169.254.893	0,2
DEUDORES	26.795.770.220	35,4	AJUSTES POR PERIODIFICACION	0	0,0
CUENTAS FINANCIERAS	6.991.688.206	9,2	RESULTADOS	10.091.230.338	13,3
SITUACIONES TRANSITORIAS DE FINANCIACION	0	0,0			
AJUSTES POR PERIODIFICACION	0	0,0			
RESULTADOS PENDIENTES DE APLICACION	0	0,0			
TOTAL ACTIVO	75.729.014.910	100,0	TOTAL PASIVO	75.729.014.911	100,0
CUENTAS DE CONTROL PRESUPUESTARIO	0	0,0	CUENTAS DE CONTROL PRESUPUESTARIO	0	0,0
CUENTAS DE ORDEN	9.981.694.528	100,0	CUENTAS DE ORDEN	9.981.694.528	100,0
TOTAL CUENTAS DEL GRUPO 0	9.981.694.528	100,0	TOTAL CUENTAS DEL GRUPO 0	9.981.694.528	100,0

ESTADO DE LA DEUDA			
DEUDA		INTERES	
Circulación a 1/1	2.894.608.555	Pendiente de pago a 1/1	252.426.411
Cargos en Ejercicio	3.141.750.396	Cargo	544.023.813
Amortizaciones	796.436.343	Data	291.597.402
Circulación 31/1	5.239.922.608	Pendiente de pago a 31/12	252.426.411

CUENTA DE RESULTADOS	
RESULTADO NETO	8.281.877.084

ESTADO DE MODIFICACIONES		
	TOTALES	%
Credito Extraordinario	469.056.893	3,8
Suplementos de Credito	3.263.503.256	26,2
Ampliaciones de Credito	7.520.752.297	60,5
Transferencias de Credito Positivas	325.949.034	2,6
Transferencias de Credito Negativa	759.057.203	6,1
Incorporaciones de Rem. Credito	519.761.491	4,2
Creditos generados por Ingresos	1.094.427.030	8,8
Bajas Anulación	0	0,0
TOTAL	12.434.392.798	

INDICADORES PRESUPUESTARIOS	
1. Mod. presupuestarias	51,5 %
2. Ejecución de ingresos	94,5 %
3. Ejecución de gastos	79,7 %
4. Cumplimiento de los cobros	83,6 %
5. Cumplimiento de los pagos	85,0 %
6. Carga financiera global	14,0 %
7. Carga financiera por hab.	36.484,9 P
8. Ahorro bruto	25,0 %
9. Ahorro neto	15,3 %
10. Eficacia gestión recaud.	73,6 %
11. Ingreso por habitante	292.360 P
12. Gastos por habitante	246.775 P

INDICADORES FINANCIEROS	
1. Endeudamiento	0,9
2. Endeudamiento por habitante	83.377 P
3. Liquidez	1,2
4. Solvencia	2,3
5. Firmeza	4
6. Plazo de cobro	#iDiv/0!
7. Plazo de pago	#iDiv/0!

3.2.3 Actividad económico-financiera de los cabildos.**a) Aspectos generales.**

Al final de esta sección se incluyen los estados y cuentas agregados de los 7 cabildos y los de cada uno de ellos.

Los cabildos canarios en conjunto tuvieron en 1997 un presupuesto inicial agregado, en ingresos de 109.969 Mp. y en gastos, de 109.798 Mp.

Agregado de cabildos

	Importe (Mp)
Ingresos presupuesto	109.969
Gastos presupuesto	109.798
Superávit	171

En cuanto a las modificaciones netas de crédito, produjeron una elevación del presupuesto inicial de gastos en un 42%, que ha de ser considerado en principio como un porcentaje elevado.

El estado de gastos se ha incrementado en 46.116 Mp.

Las modificaciones del estado de gastos se han producido fundamentalmente en las operaciones de capital (capítulos 6 y 7), que representan el 76% total, correspondiendo a las inversiones reales el 61% de las mismas.

En cuanto a los ingresos, el grado de ejecución presupuestario se situó en un nivel intermedio en el ejercicio, aunque hay que tener en cuenta en este último que en el Capítulo 8 del Estado de ingresos se incluyó financiación por 31.179 Mp. Que atañen en su casi integridad a financiación con cargo al remanente de tesorería, correspondiendo los mayores grados a los ingresos corrientes, que superaron el 100%.

En cuanto a los gastos, el grado de ejecución fue inferior al del ejercicio precedente, pues pasó de un 69'7% en 1996, al 66'6% en 1997, correspondiendo el menor grado a las transferencias de capital con un 34'7% y a las inversiones reales con un 39%.

b) Ingresos.

La financiación de los gastos presupuestarios ascendió a 123.266 Mp., y se realizó a través de las siguientes fuentes:

Ingresos: % de distribución. Agregado de cabildos

	Porcentaje (%)
* Tributos y precios públicos	54
* Transferencias	30
* Ingresos patrimoniales	2
* Operaciones financieras	14

Los ingresos corrientes (capítulos 1 a 5) representan el 77% del total de recursos generados en el ejercicio, correspondiendo a los de gestión propia (capítulos 1 a 3) el 70%, debido a

la inclusión en el capítulo 2 (impuestos indirectos) por la mayor parte de los cabildos de la participación en los ingresos procedentes del Régimen Económico Fiscal, aunque algunos los hacen figurar en el capítulo 4 (Transferencias corrientes), que únicamente supone el 22%.

Por último, los ingresos patrimoniales representan un importe reducido, el 2% de los ingresos corrientes.

Los recursos contraídos por operaciones de capital propiamente dichos (capítulos 6 y 7) suponen el 8% del total de recursos generados en el ejercicio, correspondiendo su integridad a las transferencias de capital.

Las operaciones financieras (capítulos 8 y 9) representan el 14% de la totalidad de los recursos generados en el ejercicio, correspondiendo a los pasivos financieros el 87% de los recursos correspondientes a este apartado.

En cuanto al grado de cumplimiento de los cobros, se encuentra en parámetros intermedios, el 83%.

En cuanto a los ingresos de gestión propia (capítulos 1 a 3) su cumplimiento se sitúa en el 89%.

c) Gastos.

Las obligaciones reconocidas por los cabildos durante 1996, ascendieron a 103.851 Mp.

Su distribución se aprecia en el cuadro siguiente:

Gastos: % de distribución. Agregado de cabildos

	Porcentaje (%)
Gastos de funcionamiento	29
Cargas financieras	11
Transferencias	43
Inversiones	17

De ellos, los gastos corrientes (capítulos 1 a 4) suponen el 65%, representando los gastos por transferencias corrientes los más importantes, con un 51% de los mismos, seguidos de los de personal con un 29%. Con porcentajes inferiores se encuentran los gastos en bienes y servicios y los intereses de la deuda, con un 16% y un 4%, respectivamente.

Los gastos de capital propiamente dichos (capítulos 6 y 7) suponen un 24% de los gastos realizados en el ejercicio, de los que las inversiones reales representan el 59%.

Los gastos por operaciones financieras (capítulos 8 y 9) suponen el 11% del total de gastos del ejercicio, de los que las amortizaciones de la deuda representan el 80%.

En cuanto al cumplimiento de los pagos, alcanzó el 90%. El mayor grado corresponde a los activos financieros con un 100%, seguidos de los gastos de personal con un 98%, situándose en el lugar opuesto las transferencias de capital con un 78%.

d) Resultados del ejercicio.

Las liquidaciones de los presupuestos arrojan los resultados que se exponen a continuación:

Resultados de la liquidación de presupuestos por cabildos y agregado

	Por op. corrientes	Por op. capital	Por op. financieras	Ajustes (+ y -)	Superávit total	% Relac. derechos liquidados
Agregado cabildos	28.148	(14.869)	6.138	5.179	24.596	20
Cabildo de Gran Canaria	10.074	(4.078)	2.294	376	8.666	19
Cabildo de Tenerife	14.455	(7.309)	2.044	4.894	14.084	31
Cabildo de La Palma	1.412	(817)	382	(497)	480	5
Cabildo de Lanzarote	599	(650)	152	0	101	1
Cabildo de Fuerteventura	531	(823)	(2)	1.270	977	2
Cabildo de La Gomera	880	(575)	562	(768)	99	3
Cabildo de El Hierro	195	(618)	705	(92)	190	6

En el que se observa que se liquidaron con déficit las operaciones de capital, en tanto que en relación con la totalidad de ingresos y gastos del ejercicio corriente, después de ajustes, los han liquidado con superávit, correspondiendo el mayor importe relativo y absoluto al de Tenerife.

Los cabildos presentaron a 31 de diciembre de 1997 la situación que se muestra en el cuadro siguiente:

Ingresos no financieros (capítulos 1 a 7)	105.832
Gastos no financieros (capítulos 1 a 7)	92.553
Superávit final no financiero	13.279
Variación neta activos financieros	132
Variación neta pasivos financieros	6.006
Superávit presupuestario sin ajustes	19.417
Ajustes ²	5.179
Superávit presupuestario ajustado	24.596

² Se incluyen los ajustes del resultado presupuestario y las bajas por insolvencias y otras causas.

La clasificación funcional del presupuesto de gastos y grupos de función se muestra a continuación:

Estructura por grupos de función

	%
1. Servicios de carácter general	5'8
2. Protección civil y seguridad ciudadana	0'4
3. Seguridad, protección y promoción social	6'2
4. Producción de bienes públicos de carácter social	26'9
5. Producción de bienes de carácter general	15
6. Regulación económica de carácter general	3'4
7. Regulación económica de sectores productivos	9
8. Ajustes por consolidación	0'3
9. Transferencias a Administraciones Públicas	21'4
0. Deuda pública	11'6

Los gastos van destinados a cumplir los objetivos que les son propios y que vienen marcados en las disposiciones legales, entre los que hay que destacar el de fomento y cada vez en mayor medida el de servicio público.

Así a la producción de bienes de carácter social y económico dedican el 41'9% de su presupuesto, en tanto que las transferencias a Administraciones públicas, en gran medida como consecuencia de su actividad de canal financiero entre la Comunidad Autónoma y los ayuntamientos, supusieron el 21'4 del presupuesto.

e) Remanente de tesorería.

Los remanentes de tesorería a 31 de diciembre de 1997 presentados por los cabildos son los que se indican a continuación:

Remanentes de tesorería por cabildos y agregado

	Deudores pdtes. cobro	Acreedores pdtes. pago	Fondos liquidos	Rte. tesor. Afectados	Rte. tesorería gastos generales
Agregado cabildos	28.677	19.352	47.681	17.275	39.731
Cabildo de Gran Canaria	10.867	5.715	18.705	10.561	13.295
Cabildo de Tenerife	9.203	5.388	23.552	3.507	23.859
Cabildo de La Palma	1.931	2.889	1.965	605	401
Cabildo de Lanzarote	2.368	3.623	1.408	0	154
Cabildo de Fuerteventura	1.829	579	373	902	721
Cabildo de La Gomera	1.358	824	1.664	1.103	1.095
Cabildo de El Hierro	1.121	334	14	596	206

En el que se observa que la totalidad de los cabildos presentan un remanente de tesorería para gastos generales positivo, aunque el de El Hierro en el cálculo no incluyó saldos de dudoso cobro.

En cuanto al de Lanzarote, no estableció las desviaciones habidas en gastos con financiación afectada.

Todo ello conduce a que esta magnitud deba ser considerada con cautela como indicador del excedente de liquidez.

3.2.3.1 Estados y cuentas de los cabildos: Agregado total e individuales.

EJERCICIO 1997**ENTIDADES LOCALES CANARIAS**

TIPO ENTIDAD:		Página: 1/2
NOMBRE:	TODOS LOS CABILDOS INSULARES	Población: 1.606.549

CAPITULO INGRESOS	Prev. Inicial	Modificaciones	%	Prev.definitiva	Der.Rec.Netos	%	%	Recaudac.Neta	%	Pendiente cobro
1. Imp. directos	685.500.000	0	0,0	685.500.000	835.506.157	0,7	121,9	399.499.671	47,8	436.006.486
2. Imp. indirectos	52.273.268.619	1.710.067.515	3,3	53.983.336.134	57.367.771.367	46,5	106,3	51.842.557.271	90,4	5.525.214.096
3. Tasas y otros	6.368.119.423	1.173.599.994	18,4	7.541.719.417	8.351.629.995	6,8	110,7	6.746.599.524	80,8	1.474.284.202
4. Transferencias	22.887.710.855	3.337.738.932	14,6	26.225.449.787	27.010.067.401	21,9	103,0	23.654.351.124	87,6	3.355.716.277
5. Inq. patrimoniales	1.575.857.921	0	0,0	1.575.857.921	1.896.540.218	1,5	120,3	1.440.730.910	76,0	455.809.308
SUBTOTAL 1-5	83.790.456.818	6.221.406.441	7,4	90.011.863.259	95.461.515.138	77,4	106,1	84.083.738.500	88,1	11.247.030.369
6. Enaj. inv. reales	200.600.001	0	0,0	200.600.001	0	0,0	0	0	Núm!	0
7. Transferencias	9.068.258.134	4.098.407.785	45,2	13.166.665.919	10.369.965.782	8,4	78,8	4.300.186.606	41,5	6.069.779.176
SUBTOTAL 6-7	9.268.858.135	4.098.407.785	44,2	13.367.265.920	10.369.965.782	8,4	77,6	4.300.186.606	41,5	6.069.779.176
8. Var. act. finan.	939.723.723	31.179.009.891	3.317,9	32.118.733.614	2.402.222.449	1,9	7,5	843.346.397	35,1	1.558.776.052
9. Var. pas. finan.	15.970.145.686	4.616.973.124	28,9	20.587.118.810	15.032.696.363	12,2	73,0	12.968.508.854	86,3	2.042.712.065
SUBTOTAL 8-9	16.909.869.409	35.795.983.015	211,7	52.705.852.424	17.434.918.812	14,1	33,1	13.811.855.251	79,2	3.601.488.117
SUBTOTAL 6-9	26.178.727.544	39.894.390.800	152,4	66.073.118.344	27.804.884.594	22,6	42,1	18.112.041.857	65,1	9.671.267.293
TOTAL INGRESOS	109.969.184.362	46.115.797.241	41,9	156.084.981.603	123.266.399.732	100,0	79,0	102.195.780.357	82,9	20.918.297.662

CAPITULO GASTOS	Prev. Inicial	Modificaciones	%	Prev.definitiva	Obl.Rec.Netas	%	%	Pagos líquidos	%	Pendiente pago
1. Retrib. personal	19.772.899.132	2.248.979.332	11,4	22.021.878.464	19.735.129.340	19,0	89,6	19.325.550.937	97,9	409.578.403
2. Comp.bienes y ser.	9.935.587.925	2.934.402.600	29,5	12.869.990.525	10.548.945.716	10,2	82,0	9.578.599.728	90,8	970.345.988
3. Intereses	3.438.644.743	-70.182.115	-2,0	3.368.462.628	2.477.387.447	2,4	73,5	2.189.648.050	88,4	287.739.397
4. Transferencias	33.551.278.734	4.131.297.397	12,3	37.682.576.131	34.552.904.507	33,3	91,7	30.630.263.501	88,6	3.922.641.006
SUBTOTAL 1-4	66.698.410.534	9.244.497.214	13,9	75.942.907.748	67.314.367.010	64,8	88,6	61.724.062.216	91,7	5.590.304.794
6. Inversiones reales	20.057.895.118	17.988.898.977	89,7	38.046.794.095	14.824.792.116	14,3	39,0	11.831.446.241	79,8	2.993.345.875
7. Transferencias	18.543.936.481	11.455.381.980	61,8	29.999.318.461	10.414.514.331	10,0	34,7	8.134.969.302	78,1	2.279.545.029
SUBTOTAL 6-7	38.601.831.599	29.444.280.957	76,3	68.046.112.556	25.239.306.447	24,3	37,1	19.966.415.543	79,1	5.272.890.904
8. Var. act. finan.	518.796.740	2.101.811.965	405,1	2.620.608.705	2.270.759.999	2,2	86,7	2.265.084.176	99,8	5.675.823
9. Var. pas. finan.	3.978.964.489	5.325.207.105	133,8	9.304.171.594	9.026.527.589	8,7	97,0	8.702.268.641	96,4	324.258.948
SUBTOTAL 8-9	4.497.761.229	7.427.019.070	165,1	11.924.780.299	11.297.287.588	10,9	94,7	10.967.352.817	97,1	329.934.771
SUBTOTAL 6-9	43.099.592.828	36.871.300.027	85,5	79.970.892.855	36.536.594.035	35,2	45,7	30.933.768.360	84,7	5.602.825.675
TOTAL	109.798.003.362	46.115.797.241	42,0	155.913.800.603	103.850.961.045	100,0	66,6	92.657.830.576	89,2	11.193.130.469

G. FUNCION	Obl.Rec.Netas	%	REMANENTE DE TESORERIA	
1. Serv. caract. gral.	5.984.394.099	5,8	1. DEUDORES PENDIENTES DE COBRO EN FIN DE EJERCICIO	28.676.929.696
2. Protec.civil. v s.c.	439.690.213	0,4	- De presupuesto de ingresos Pto. corriente	20.918.297.662
3. Seq.Protecc.P.Social	6.465.069.860	6,2	- De presupuesto de ingresos Ptos. Cerrados	14.716.125.329
4. Prod.bienes pub.soc.	27.932.135.098	26,9	- De operaciones comerciales	0
5. Prod.bienes c.econ.	15.538.032.788	15,0	- De recursos de otros entes públicos	0
6. Req.econ.c.general	3.570.907.047	3,4	- De otras operaciones no presupuestarias	316.824.574
7. Req.econ.sect.prod.	9.381.400.145	9,0	- Menos = Saldos de dudoso cobro	6.447.905.571
8. Ajustes por consol.	341.669.038	21,4	- Menos = Inq. realizados pendien. de aplic. def.	826.412.298
9. Transf.adm.públicas	22.190.395.294	11,6	2. ACREEDORES PENDIENTES DE PAGO EN FIN DE EJERCICIO	19.352.151.408
0. Deuda Pública	12.007.267.463	0,0	- De presupuesto de gastos Pto. corriente	11.193.130.469
TOTAL GASTOS	103.850.961.045	100,0	- De presupuesto de gastos Ptos. cerrados	5.692.692.885
			- De presupuesto de ingresos	161.680
			- De operaciones comerciales	0
			- De recursos de otros entes públicos	0
			- De otras operaciones no presupuestarias	2.471.865.570
			- Menos = Pagos realizados pendien. de aplic. def.	5.699.196
			3. FONDOS LIQUIDOS EN TESORERIA EN FIN DE EJERCICIO	47.681.347.273
			4. REMANENTE DE TESORERIA AFECTADO A GASTOS CON FINANCIACIÓN AFECTADA	17.274.864.036
			5. REMANENTE TESORERIA GASTOS GENERALES (1-2+3-4)	39.371.261.525
			6. REMANENTE TESORERIA TOTAL (1-2+3) ó (4+5)	57.006.125.561

RESULTADO PRESUPUESTARIO		PRESUPUESTOS CERRADOS	Derechos	Obligaciones
1. Derechos reconocidos netos	123.114.078.019	Saldo al 1.1.97	28.219.194.087	19.187.251.886
2. Obligaciones reconocidas netas	103.850.961.045	Rectificaciones	-1.214.193.894	-2.384.932.008
3. Resultado presupuestario (1-2)	19.263.116.974	Cobros/pagos	12.288.874.864	11.109.626.993
4. Desviaciones positivas de financiación	10.065.927.833	SALDO 31.12.97	14.716.125.329	5.692.692.885
5. Desviaciones negativas de financiación	33.649.377			
6. Gastos finan. reman. liquido de Tesorería	15.364.863.229			
7. Resul. de operaciones comerciales	0			
8. Resul. presupues. ajustado (3-4+5+6+7)	24.595.701.747			

EJERCICIO 1997

ENTIDADES LOCALES CANARIAS

TIPO ENTIDAD:		Página. 2/2
NOMBRE:	TODOS LOS CABILDOS INSULARES	Población: 1.606.549

BALANCE DE SITUACION					
ACTIVO	%		PASIVO	%	
INMOVILIZADO MATERIAL	65.351.258.836	38,9	PATRIMONIO Y RESERVAS	49.438.224.078	29,2
INMOVILIZADO INMATERIAL	455.125.348	0,3	SUBVENCIONES DE CAPITAL	39.889.594.939	23,6
INV. INFRAESTRUCTURA Y BIENES USO GENERAL	10.718.828.841	6,4	PROVISIONES	0	0,0
INMOVILIZADO FINANCIERO	7.780.270.154	4,6	DEUDAS A LARGO PLAZO	42.199.087.357	25,0
GASTOS A CANCELAR	0	0,0	DEUDAS A CORTO PLAZO	19.569.890.177	11,6
EXISTENCIAS	0	0,0	PARTIDAS PENDIENTES DE APLICACION	1.489.562.912	0,9
DEUDORES	35.976.202.713	21,4	AJUSTES POR PERIODIFICACION	0	0,0
CUENTAS FINANCIERAS	47.818.248.101	28,4	RESULTADOS	16.467.891.661	9,7
SITUACIONES TRANSITORIAS DE FINANCIACION	0	0,0			
AJUSTES POR PERIODIFICACION	0	0,0			
RESULTADOS PENDIENTES DE APLICACION	0	0,0			
TOTAL ACTIVO	168.099.933.993	100,0	TOTAL PASIVO	169.054.251.124	100,0
CUENTAS DE CONTROL PRESUPUESTARIO	1.629.266.622	5,3	CUENTAS DE CONTROL PRESUPUESTARIO	1.629.266.622	5,3
CUENTAS DE ORDEN	29.288.771.705	94,7	CUENTAS DE ORDEN	29.288.771.705	94,7
TOTAL CUENTAS DEL GRUPO 0	30.918.038.327	100,0	TOTAL CUENTAS DEL GRUPO 0	30.918.038.327	100,0

ESTADO DE LA DEUDA			
DEUDA		INTERES	
Circulación a 1/1	28.997.005.257	Pendiente de pago a 1/1	947.943.270
Cargos en Ejercicio	8.811.239.440	Cargo	1.606.945.406
Amortizaciones	2.961.175.944	Data	1.207.966.026
Circulación 31/1	34.847.068.753	Pendiente de pago a 31/12	398.979.380

CUENTA DE RESULTADOS	
RESULTADO NETO	16.467.891.661

ESTADO DE MODIFICACIONES		
	TOTALES	%
Credito Extraordinario	6.333.246.773	14,9
Suplementos de Credito	2.657.195.950	6,3
Ampliaciones de Credito	3.610.298.771	8,5
Transferencias de Credito Positivas	3.559.223.894	8,4
Transferencias de Credito Negativa	3.559.223.894	8,4
Incorporaciones de Rem. Credito	25.958.592.631	61,1
Creditos generados por Ingresos	7.774.735.888	18,3
Bajas Anulación	3.862.673.202	9,1
TOTAL	42.471.396.811	

INDICADORES PRESUPUESTARIOS	
1. Mod. presupuestarias	42,0 %
2. Ejecución de ingresos	79,0 %
3. Ejecución de gastos	66,6 %
4. Cumplimiento de los cobros	82,9 %
5. Cumplimiento de los pagos	89,2 %
6. Carga financiera global	12,1 %
7. Carga financiera por hab.	7.160,6 P
8. Ahorro bruto	29,5 %
9. Ahorro neto	20,0 %
10. Eficacia gestión recaud.	88,6 %
11. Ingreso por habitante	76.727 P
12. Gastos por habitante	64.642 P

INDICADORES FINANCIEROS	
1. Endeudamiento	1,2
2. Endeudamiento por habitante	26.267 P
3. Liquidez	4,0
4. Solvencia	1,9
5. Firmeza	2
6. Plazo de cobro	#iDiv/0!
7. Plazo de pago	#iDiv/0!

EJERCICIO 1997**ENTIDADES LOCALES CANARIAS**

TIPO ENTIDAD: CABILDO	Página: 1/2
NOMBRE: CABILDO INSULAR DE LANZAROTE	Población: 77.379

CAPITULO INGRESOS	Prev. Inicial	Modificaciones	%	Prev.definitiva	Der.Rec.Netos	%	%	Recaudac.Neta	%	Pendiente cobro
1. Imp. directos	0	0	#iNúm!	0	0	0,0	iNúm!	0	Núm!	0
2. Imp. indirectos	0	0	#iNúm!	0	0	0,0	iNúm!	0	Núm!	0
3. Tasas y otros	3.349.100.000	0	0,0	3.349.100.000	3.301.661.369	26,8	98,6	3.094.756.417	93,7	206.904.952
4. Transferencias	4.898.348.589	155.300.671	3,2	5.053.649.260	5.348.336.275	43,3	105,8	4.683.887.398	87,6	664.448.877
5. Inq. patrimoniales	185.000.384	0	0,0	185.000.384	139.966.993	1,1	75,7	100.613.636	71,9	39.353.357
SUBTOTAL 1-5	8.432.448.973	155.300.671	1,8	8.587.749.644	8.789.964.637	71,2	102,4	7.879.257.451	89,6	910.707.186
6. Enaj. inv. reales	0	0	#iNúm!	0	0	0,0	iNúm!	0	Núm!	0
7. Transferencias	701.534.507	385.698.082	55,0	1.087.232.589	441.886.594	3,6	40,6	195.674.999	44,3	246.211.595
SUBTOTAL 6-7	701.534.507	385.698.082	55,0	1.087.232.589	441.886.594	3,6	40,6	195.674.999	44,3	246.211.595
8. Var. act. finan.	50.000.000	22.000.000	44,0	72.000.000	49.617.341	0,4	68,9	28.676.063	57,8	20.941.278
9. Var. pas. finan.	557.197.520	3.081.401.677	553,0	3.638.599.197	3.058.360.795	24,8	84,1	3.081.676.898	100,8	-23.316.103
SUBTOTAL 8-9	607.197.520	3.103.401.677	511,1	3.710.599.197	3.107.978.136	25,2	83,8	3.110.352.961	100,1	-2.374.825
SUBTOTAL 6-9	1.308.732.027	3.489.099.759	266,6	4.797.831.786	3.549.864.730	28,8	74,0	3.306.027.960	93,1	243.836.770
TOTAL INGRESOS	9.741.181.000	3.644.400.430	37,4	13.385.581.430	12.339.829.367	100,0	92,2	11.185.285.411	90,6	1.154.543.956

CAPITULO GASTOS	Prev. Inicial	Modificaciones	%	Prev.definitiva	Obl.Rec.Netas	%	%	Pagos líquidos	%	Pendiente pago
1. Retrib. personal	3.835.776.014	172.955.651	4,5	4.008.731.665	3.986.032.946	32,6	99,4	3.983.827.312	99,9	2.205.634
2. Comp.bienes y ser.	2.149.250.000	62.729.461	2,9	2.211.979.461	2.168.181.023	17,7	98,0	2.083.145.330	96,1	85.035.693
3. Intereses	640.909.369	-60.368.420	-9,4	580.540.949	582.609.120	4,8	100,4	582.125.966	99,9	483.154
4. Transferencias	1.516.771.135	-19.211.369	-1,3	1.497.559.766	1.454.215.116	11,9	97,1	849.093.560	58,4	605.121.556
SUBTOTAL 1-4	8.142.706.518	156.105.323	1,9	8.298.811.841	8.191.038.205	66,9	98,7	7.498.192.168	91,5	692.846.037
6. Inversiones reales	1.073.049.895	821.326.687	76,5	1.894.376.582	1.051.354.797	8,6	55,5	619.997.635	59,0	431.357.162
7. Transferencias	52.093.750	30.000.000	57,6	82.093.750	40.640.682	0,3	49,5	33.000.000	81,2	7.640.682
SUBTOTAL 6-7	1.125.143.645	851.326.687	75,7	1.976.470.332	1.091.995.479	8,9	55,2	652.997.635	59,8	438.997.844
8. Var. act. finan.	50.000.000	0	0,0	50.000.000	49.617.341	0,4	99,2	49.617.341	100,0	0
9. Var. pas. finan.	252.149.837	2.636.968.420	1.045,8	2.889.118.257	2.906.719.037	23,7	100,6	2.906.719.037	100,0	0
SUBTOTAL 8-9	302.149.837	2.636.968.420	872,7	2.939.118.257	2.956.336.378	24,2	100,6	2.956.336.378	100,0	0
SUBTOTAL 6-9	1.427.293.482	3.488.295.107	244,4	4.915.588.589	4.048.331.857	33,1	82,4	3.609.334.013	89,2	438.997.844
TOTAL	9.570.000.000	3.644.400.430	38,1	13.214.400.430	12.239.370.062	100,0	92,6	11.107.526.181	90,8	1.131.843.881

G. FUNCION	Obl.Rec.Netas	%	REMANENTE DE TESORERIA	
1. Serv. caract. oral.	1.005.674.897	8,2	1. DEUDORES PENDIENTES DE COBRO EN FIN DE EJERCICIO	2.368.485.465
2. Protec.civil. y s.c.	92.787.698	0,8	- De presupuesto de ingresos Pto. corriente	1.154.543.956
3. Seq.Protecc.P.Social	202.514.774	1,7	- De presupuesto de ingresos Ptos. Cerrados	1.488.317.651
4. Prod.bienes pub.soc.	2.289.958.953	18,7	- De operaciones comerciales	0
5. Prod.bienes c.econ.	1.143.134.862	9,3	- De recursos de otros entes públicos	0
6. Req.econ.c.general	74.129.115	0,6	- De otras operaciones no presupuestarias	23.287.388
7. Req.econ.sect.prod.	2.797.683.468	22,9	- Menos = Saldos de dudoso cobro	297.663.530
8. Ajustes por consol.	0	0,0	- Menos = Inq. realizados pendien. de aplic. def.	0
9. Transf.adm.públicas	1.144.158.138	28,5	2. ACREEDORES PENDIENTES DE PAGO EN FIN DE EJERCICIO	3.622.624.311
0. Deuda Pública	3.489.328.157	0,0	- De presupuesto de gastos Pto. corriente	1.131.843.881
TOTAL GASTOS	12.239.370.062	100,0	- De presupuesto de gastos Ptos. cerrados	2.178.206.144
			- De presupuesto de ingresos	0
			- De operaciones comerciales	0
			- De recursos de otros entes públicos	0
			- De otras operaciones no presupuestarias	312.574.286
			- Menos = Pagos realizados pendien. de aplic. def.	0
			3. FONDOS LIQUIDOS EN TESORERIA EN FIN DE EJERCICIO	1.407.944.596
			4. REMANENTE DE TESORERIA AFECTADO A GASTOS CON FINANCIACIÓN AFECTADA	0
			5. REMANENTE TESORERIA GASTOS GENERALES (1-2+3-4)	153.805.750
			6. REMANENTE TESORERIA TOTAL (1-2+3) ó (4+5)	153.805.750

RESULTADO PRESUPUESTARIO			PRESUPUESTOS CERRADOS		
1. Derechos reconocidos netos	12.339.829.367		Derechos	Obligaciones	
2. Obligaciones reconocidas netas	12.239.370.062		Saldo al 1.1.97	2.357.161.484	3.419.805.768
3. Resultado presupuestario (1-2)		100.459.305	Rectificaciones	0	0
4. Desviaciones positivas de financiación	0		Cobros/pagos	868.843.833	1.241.599.624
5. Desviaciones negativas de financiación	0		SALDO 31.12.97	1.488.317.651	2.178.206.144
6. Gastos finan. reman. líquido de Tesorería	0				
7. Resul. de operaciones comerciales	0				
8. Resul. presupues. ajustado (3-4+5+6+7)		100.459.305			

EJERCICIO 1997

ENTIDADES LOCALES CANARIAS

TIPO ENTIDAD:	CABILDO	Página. 2/2
NOMBRE:	CABILDO INSULAR DE LANZAROTE	Población: 77.379

BALANCE DE SITUACION					
ACTIVO		%	PASIVO		%
INMOVILIZADO MATERIAL	4.431.538.023	40,1	PATRIMONIO Y RESERVAS	5.006.933.178	41,7
INMOVILIZADO INMATERIAL	10.280.000	0,1	SUBVENCIONES DE CAPITAL	875.047.948	7,3
INV. INFRAESTRUCTURA Y BIENES USO GENERAL	1.254.136.776	11,4	PROVISIONES	0	0,0
INMOVILIZADO FINANCIERO	1.139.402.970	10,3	DEUDAS A LARGO PLAZO	1.646.066.651	13,7
GASTOS A CANCELAR	0	0,0	DEUDAS A CORTO PLAZO	3.622.624.311	30,2
EXISTENCIAS	0	0,0	PARTIDAS PENDIENTES DE APLICACION	0	0,0
DEUDORES	2.691.104.143	24,4	AJUSTES POR PERIODIFICACION	0	0,0
CUENTAS FINANCIERAS	1.521.380.431	13,8	RESULTADOS	851.571.396	7,1
SITUACIONES TRANSITORIAS DE FINANCIACION	0	0,0			
AJUSTES POR PERIODIFICACION	0	0,0			
RESULTADOS PENDIENTES DE APLICACION	0	0,0			
TOTAL ACTIVO	11.047.842.343	100,0	TOTAL PASIVO	12.002.243.484	100,0
CUENTAS DE CONTROL PRESUPUESTARIO	0	0,0	CUENTAS DE CONTROL PRESUPUESTARIO	0	0,0
CUENTAS DE ORDEN	1.243.336.412	100,0	CUENTAS DE ORDEN	1.243.336.412	100,0
TOTAL CUENTAS DEL GRUPO 0	1.243.336.412	100,0	TOTAL CUENTAS DEL GRUPO 0	1.243.336.412	100,0

ESTADO DE LA DEUDA			
DEUDA		INTERES	
Circulación a 1/1	0	Pendiente de pago a 1/1	0
Cargos en Ejercicio	0	Cargo	0
Amortizaciones	0	Data	0
Circulación 31/1	0	Pendiente de pago a 31/12	0

CUENTA DE RESULTADOS	
RESULTADO NETO	0

ESTADO DE MODIFICACIONES		
	TOTALES	%
Credito Extraordinario	0	Núm!
Suplementos de Credito	0	Núm!
Ampliaciones de Credito	0	Núm!
Transferencias de Credito Positivas	0	Núm!
Transferencias de Credito Negativa	0	Núm!
Incorporaciones de Rem. Credito	0	Núm!
Creditos generados por Ingresos	0	Núm!
Bajas Anulación	0	Núm!
TOTAL	0	

INDICADORES PRESUPUESTARIOS	
1. Mod. presupuestarias	38,1 %
2. Ejecución de ingresos	92,2 %
3. Ejecución de gastos	92,6 %
4. Cumplimiento de los cobros	90,6 %
5. Cumplimiento de los pagos	90,8 %
6. Carga financiera global	39,7 %
7. Carga financiera por hab.	45.094,0 P
8. Ahorro bruto	6,8 %
9. Ahorro neto	-26,3 %
10. Eficacia gestión recaud.	93,7 %
11. Ingreso por habitante	159.473 P
12. Gastos por habitante	158.174 P

INDICADORES FINANCIEROS	
1. Endeudamiento	1,1
2. Endeudamiento por habitante	21.273 P
3. Liquidez	1,1
4. Solvencia	1,8
5. Firmeza	4
6. Plazo de cobro	#iDiv/0!
7. Plazo de pago	#iDiv/0!

EJERCICIO 1997**ENTIDADES LOCALES CANARIAS**

TIPO ENTIDAD: CABILDO	Página: 1/2
NOMBRE: CABILDO INSULAR DE LA PALMA	Población: 81.507

CAPITULO INGRESOS	Prev. Inicial	Modificaciones	%	Prev.definitiva	Der.Rec.Netos	%	%	Recaudac.Neta	%	Pendiente cobro
1. Imp. directos	50.000.000	0	0,0	50.000.000	6.507.557	0,1	13,0	5.268.240	81,0	1.239.317
2. Imp. indirectos	2.161.193.733	0	0,0	2.161.193.733	2.403.558.896	27,3	111,2	2.074.531.632	86,3	329.027.264
3. Tasas y otros	346.018.419	0	0,0	346.018.419	294.429.274	3,3	85,1	170.317.763	57,8	124.111.511
4. Transferencias	1.588.803.618	83.666.222	5,3	1.672.469.840	1.637.340.237	18,6	97,9	1.556.716.224	95,1	80.624.013
5. Inq. patrimoniales	56.113.101	0	0,0	56.113.101	75.749.072	0,9	135,0	75.749.072	100,0	0
SUBTOTAL 1-5	4.202.128.871	83.666.222	2,0	4.285.795.093	4.417.585.036	50,2	103,1	3.882.582.931	87,9	535.002.105
6. Enaj. inv. reales	1	0	0,0	1	0	0,0	0	0	Núm!	0
7. Transferencias	970.446.096	318.030.749	32,8	1.288.476.845	1.128.351.181	12,8	87,6	573.351.015	50,8	555.000.166
SUBTOTAL 6-7	970.446.097	318.030.749	32,8	1.288.476.846	1.128.351.181	12,8	87,6	573.351.015	50,8	555.000.166
8. Var. act. finan.	2	454.228.961	48,050,0	454.228.963	21.373.747	0,2	4,7	6.363.559	29,8	15.010.188
9. Var. pas. finan.	613.938.289	2.700.000.000	439,8	3.313.938.289	3.238.941.844	36,8	97,7	2.700.000.000	83,4	538.941.844
SUBTOTAL 8-9	613.938.291	3.154.228.961	513,8	3.768.167.252	3.260.315.591	37,0	86,5	2.706.363.559	83,0	553.952.032
SUBTOTAL 6-9	1.584.384.388	3.472.259.710	219,2	5.056.644.098	4.388.666.772	49,8	86,8	3.279.714.574	74,7	1.108.952.198
TOTAL INGRESOS	5.786.513.259	3.555.925.932	61,5	9.342.439.191	8.806.251.808	100,0	94,3	7.162.297.505	81,3	1.643.954.303

CAPITULO GASTOS	Prev. Inicial	Modificaciones	%	Prev.definitiva	Obl.Rec.Netas	%	%	Pagos líquidos	%	Pendiente pago
1. Retrib. personal	1.650.599.254	25.518.251	1,5	1.676.117.505	1.558.344.966	19,9	93,0	1.448.652.088	93,0	109.692.878
2. Comp.bienes y ser.	466.154.179	162.542.911	34,9	628.697.090	518.706.529	6,6	82,5	431.176.238	83,1	87.530.291
3. Intereses	504.030.540	0	0,0	504.030.540	496.234.515	6,3	98,5	476.458.438	96,0	19.776.077
4. Transferencias	426.193.843	10.750.000	2,5	436.943.843	433.030.101	5,5	99,1	414.931.457	95,8	18.098.644
SUBTOTAL 1-4	3.046.977.816	198.811.162	6,5	3.245.788.978	3.006.316.111	38,4	92,6	2.771.218.221	92,2	235.097.890
6. Inversiones reales	2.135.841.132	622.893.345	29,2	2.758.734.477	1.780.901.683	22,7	64,6	779.486.612	43,8	1.001.415.071
7. Transferencias	127.048.264	52.428.775	41,3	179.477.039	163.616.292	2,1	91,2	89.924.282	55,0	73.692.010
SUBTOTAL 6-7	2.262.889.396	675.322.120	29,8	2.938.211.516	1.944.517.975	24,8	66,2	869.410.894	44,7	1.075.107.081
8. Var. act. finan.	2	21.373.744	37,200,0	21.373.746	21.373.745	0,3	100,0	21.373.745	100,0	0
9. Var. pas. finan.	476.646.045	2.660.418.906	558,2	3.137.064.951	2.856.647.355	36,5	91,1	2.807.042.029	98,3	49.605.326
SUBTOTAL 8-9	476.646.047	2.681.792.650	562,6	3.158.438.697	2.878.021.100	36,8	91,1	2.828.415.774	98,3	49.605.326
SUBTOTAL 6-9	2.739.535.443	3.357.114.770	122,5	6.096.650.213	4.822.539.075	61,6	79,1	3.697.826.668	76,7	1.124.712.407
TOTAL	5.786.513.259	3.555.925.932	61,5	9.342.439.191	7.828.855.186	100,0	83,8	6.469.044.889	82,6	1.359.810.297

G. FUNCION	Obl.Rec.Netas	%	REMANENTE DE TESORERIA	
1. Serv. caract. oral.	415.127.991	5,3	1. DEUDORES PENDIENTES DE COBRO EN FIN DE EJERCICIO	1.930.681.847
2. Protec.civil. y s.c.	31.202.384	0,4	- De presupuesto de ingresos Pto. corriente	1.643.954.303
3. Seq.Protecc.P.Social	815.649.172	10,4	- De presupuesto de ingresos Ptos. Cerrados	1.103.282.523
4. Prod.bienes pub.soc.	1.209.813.632	15,5	- De operaciones comerciales	0
5. Prod.bienes c.econ.	1.404.940.255	17,9	- De recursos de otros entes públicos	0
6. Req.econ.c.general	73.842.788	0,9	- De otras operaciones no presupuestarias	9.338.005
7. Req.econ.sect.prod.	257.954.507	3,3	- Menos = Saldos de dudoso cobro	818.763.855
8. Ajustes por consol.	267.442.587	0,0	- Menos = Inq. realizados pendien. de aplic. def.	7.129.129
9. Transf.adm.públicas	0	42,8	2. ACREEDORES PENDIENTES DE PAGO EN FIN DE EJERCICIO	2.889.268.859
0. Deuda Pública	3.352.881.870	0,0	- De presupuesto de gastos Pto. corriente	1.359.810.297
TOTAL GASTOS	7.828.855.186	100,0	- De presupuesto de gastos Ptos. cerrados	1.090.809.478
			- De presupuesto de ingresos	0
			- De operaciones comerciales	0
			- De recursos de otros entes públicos	0
			- De otras operaciones no presupuestarias	444.348.280
			- Menos = Pagos realizados pendien. de aplic. def.	5.699.196
			3. FONDOS LIQUIDOS EN TESORERIA EN FIN DE EJERCICIO	1.965.281.818
			4. REMANENTE DE TESORERIA AFECTADO A GASTOS CON FINANCIACIÓN AFECTADA	605.401.350
			5. REMANENTE TESORERIA GASTOS GENERALES (1-2+3-4)	401.293.456
			6. REMANENTE TESORERIA TOTAL (1-2+3) ó (4+5)	1.006.694.806

RESULTADO PRESUPUESTARIO		
1. Derechos reconocidos netos	8.806.251.808	
2. Obligaciones reconocidas netas	7.828.855.186	
3. Resultado presupuestario (1-2)		977.396.622
4. Desviaciones positivas de financiación	605.401.350	
5. Desviaciones negativas de financiación	0	
6. Gastos finan. reman. líquido de Tesorería	107.633.340	
7. Resul. de operaciones comerciales	0	
8. Resul. presupues. ajustado (3-4+5+6+7)		479.628.612

PRESUPUESTOS CERRADOS		
	Derechos	Obligaciones
Saldo al 1.1.97	2.802.680.326	2.790.973.930
Rectificaciones	0	0
Cobros/pagos	1.699.397.803	1.700.164.452
SALDO 31.12.97	1.103.282.523	1.090.809.478

EJERCICIO 1997

ENTIDADES LOCALES CANARIAS

TIPO ENTIDAD:	CABILDO	Página: 2/2
NOMBRE:	CABILDO INSULAR DE LA PALMA	Población: 81.507

BALANCE DE SITUACION					
ACTIVO	%		PASIVO	%	
INMOVILIZADO MATERIAL	7.128.002.380	44,4	PATRIMONIO Y RESERVAS	4.042.625.640	25,2
INMOVILIZADO INMATERIAL	0	0,0	SUBVENCIONES DE CAPITAL	4.734.517.699	29,5
INV. INFRAESTRUCTURA Y BIENES USO GENERAL	4.136.972.513	25,8	PROVISIONES	0	0,0
INMOVILIZADO FINANCIERO	33.079.000	0,2	DEUDAS A LARGO PLAZO	4.148.341.356	25,9
GASTOS A CANCELAR	0	0,0	DEUDAS A CORTO PLAZO	2.915.848.960	18,2
EXISTENCIAS	0	0,0	PARTIDAS PENDIENTES DE APLICACION	7.129.129	0,0
DEUDORES	2.756.574.831	17,2	AJUSTES POR PERIODIFICACION	0	0,0
CUENTAS FINANCIERAS	1.985.210.714	12,4	RESULTADOS	191.292.644	1,2
SITUACIONES TRANSITORIAS DE FINANCIACION	0	0,0			
AJUSTES POR PERIODIFICACION	0	0,0			
RESULTADOS PENDIENTES DE APLICACION	0	0,0			
TOTAL ACTIVO	16.039.839.438	100,0	TOTAL PASIVO	16.039.755.428	100,0
CUENTAS DE CONTROL PRESUPUESTARIO	0	0,0	CUENTAS DE CONTROL PRESUPUESTARIO	0	0,0
CUENTAS DE ORDEN	153.388.740	100,0	CUENTAS DE ORDEN	153.388.740	100,0
TOTAL CUENTAS DEL GRUPO 0	153.388.740	100,0	TOTAL CUENTAS DEL GRUPO 0	153.388.740	100,0

ESTADO DE LA DEUDA			
DEUDA		INTERES	
Circulación a 1/1	0	Pendiente de pago a 1/1	0
Cargos en Ejercicio	0	Cargo	0
Amortizaciones	0	Data	0
Circulación 31/1	0	Pendiente de pago a 31/12	0

CUENTA DE RESULTADOS	
RESULTADO NETO	191.292.644

ESTADO DE MODIFICACIONES		
	TOTALES	%
Credito Extraordinario	2.756.637.679	77,5
Suplementos de Credito	166.274.945	4,7
Ampliaciones de Credito	21.373.744	0,6
Transferencias de Credito Positivas	7.887.925	0,2
Transferencias de Credito Negativa	7.887.925	0,2
Incorporaciones de Rem. Credito	311.726.924	8,8
Creditos generados por Ingresos	401.696.971	11,3
Bajas Anulación	101.784.331	2,9
TOTAL	3.555.925.932	

INDICADORES PRESUPUESTARIOS	
1. Mod. presupuestarias	61,5 %
2. Ejecución de ingresos	94,3 %
3. Ejecución de gastos	83,8 %
4. Cumplimiento de los cobros	81,3 %
5. Cumplimiento de los pagos	82,6 %
6. Carga financiera global	75,9 %
7. Carga financiera por hab.	41.136,1 P
8. Ahorro bruto	31,9 %
9. Ahorro neto	-32,7 %
10. Eficacia gestión recaud.	83,2 %
11. Ingreso por habitante	108.043 P
12. Gastos por habitante	96.051 P

INDICADORES FINANCIEROS	
1. Endeudamiento	1,7
2. Endeudamiento por habitante	51.041 P
3. Liquidez	1,3
4. Solvencia	2,0
5. Firmeza	3
6. Plazo de cobro	227
7. Plazo de pago	252

EJERCICIO 1997**ENTIDADES LOCALES CANARIAS**

TIPO ENTIDAD: CABILDO	Página: 1/2
NOMBRE: CABILDO INSULAR DE FUERTEVENTURA	Población: 42.938

CAPITULO INGRESOS	Prev. Inicial	Modificaciones	%	Prev.definitiva	Der.Rec.Netos	%	%	Recaudac.Neta	%	Pendiente cobro
1. Imp. directos	6.000.000	0	0,0	6.000.000	3.277.004	0,1	54,6	3.277.004	100,0	0
2. Imp. indirectos	2.286.812.426	0	0,0	2.286.812.426	2.447.014.981	50,2	107,0	2.306.013.494	94,2	141.001.487
3. Tasas y otros	103.300.000	660.000	0,6	103.960.000	146.832.024	3,0	141,2	109.002.669	74,2	37.829.355
4. Transferencias	1.012.394.907	194.289.558	19,2	1.206.684.465	1.162.971.194	23,9	96,4	1.083.762.969	93,2	79.208.225
5. Inq. patrimoniales	114.847.802	0	0,0	114.847.802	83.111.456	1,7	72,4	83.111.456	100,0	0
SUBTOTAL 1-5	3.523.355.135	194.949.558	5,5	3.718.304.693	3.843.206.659	78,8	103,4	3.585.167.592	93,3	258.039.067
6. Enaj. inv. reales	500.000	0	0,0	500.000	0	0,0	0	0	Núm!	0
7. Transferencias	527.230.827	169.310.929	32,1	696.541.756	649.536.917	13,3	93,3	230.446.919	35,5	419.089.998
SUBTOTAL 6-7	527.730.827	169.310.929	32,1	697.041.756	649.536.917	13,3	93,2	230.446.919	35,5	419.089.998
8. Var. act. finan.	159.729.987	1.980.347.232	1.239,8	2.140.077.215	154.695.509	3,2	7,2	154.291.393	99,7	404.116
9. Var. pas. finan.	181.561.085	0	0,0	181.561.085	228.694.131	4,7	126,0	228.694.131	100,0	0
SUBTOTAL 8-9	341.291.068	1.980.347.232	580,3	2.321.638.300	383.389.640	7,9	16,5	382.985.524	99,9	404.116
SUBTOTAL 6-9	869.021.895	2.149.658.161	247,4	3.018.680.056	1.032.926.557	21,2	34,2	613.432.443	59,4	419.494.114
TOTAL INGRESOS	4.392.377.030	2.344.607.719	53,4	6.736.984.749	4.876.133.216	100,0	72,4	4.198.600.035	86,1	677.533.181

CAPITULO GASTOS	Prev. Inicial	Modificaciones	%	Prev.definitiva	Obl.Rec.Netas	%	%	Pagos líquidos	%	Pendiente pago
1. Retrib. personal	1.422.162.396	57.476.103	4,0	1.479.638.499	1.398.204.938	27,0	94,5	1.373.069.769	98,2	25.135.169
2. Comp.bienes y ser.	511.656.646	323.854.533	63,3	835.511.179	711.853.745	13,8	85,2	675.191.426	94,8	36.662.319
3. Intereses	130.678.100	0	0,0	130.678.100	97.575.696	1,9	74,7	85.846.610	88,0	11.729.086
4. Transferencias	1.061.980.544	194.288.457	18,3	1.256.269.001	1.103.909.661	21,4	87,9	1.033.116.587	93,6	70.793.074
SUBTOTAL 1-4	3.126.477.686	575.619.093	18,4	3.702.096.779	3.311.544.040	64,1	89,5	3.167.224.392	95,6	144.319.648
6. Inversiones reales	771.700.516	1.392.843.857	180,5	2.164.544.373	1.281.188.754	24,8	59,2	1.178.563.710	92,0	102.625.044
7. Transferencias	103.752.000	371.144.769	357,7	474.896.769	192.206.212	3,7	40,5	179.504.823	93,4	12.701.389
SUBTOTAL 6-7	875.452.516	1.763.988.626	201,5	2.639.441.142	1.473.394.966	28,5	55,8	1.358.068.533	92,2	115.326.433
8. Var. act. finan.	19.500.000	5.000.000	25,6	24.500.000	24.500.000	0,5	100,0	24.500.000	100,0	0
9. Var. pas. finan.	370.946.828	0	0,0	370.946.828	360.154.148	7,0	97,1	353.272.623	98,1	6.881.525
SUBTOTAL 8-9	390.446.828	5.000.000	1,3	395.446.828	384.654.148	7,4	97,3	377.772.623	98,2	6.881.525
SUBTOTAL 6-9	1.265.899.344	1.768.988.626	139,7	3.034.887.970	1.858.049.114	35,9	61,2	1.735.841.156	93,4	122.207.958
TOTAL	4.392.377.030	2.344.607.719	53,4	6.736.984.749	5.169.593.154	100,0	76,7	4.903.065.548	94,8	266.527.606

G. FUNCION	Obl.Rec.Netas	%	REMANENTE DE TESORERIA	
1. Serv. caract. oral.	525.762.569	10,2	1. DEUDORES PENDIENTES DE COBRO EN FIN DE EJERCICIO	1.828.761.094
2. Protec.civil. y s.c.	0	0,0	- De presupuesto de ingresos Pto. corriente	677.533.181
3. Seq.Protecc.P.Social	302.555.529	5,9	- De presupuesto de ingresos Ptos. Cerrados	1.031.783.580
4. Prod.bienes pub.soc.	1.215.512.076	23,5	- De operaciones comerciales	0
5. Prod.bienes c.econ.	1.049.654.146	20,3	- De recursos de otros entes públicos	0
6. Req.econ.c.general	85.025.215	1,6	- De otras operaciones no presupuestarias	183.563.980
7. Req.econ.sect.prod.	734.797.350	14,2	- Menos = Saldos de dudosos cobro	64.119.647
8. Ajustes por consol.	74.226.451	13,9	- Menos = Inq. realizados pendien. de aplic. def.	0
9. Transf.adm.públicas	720.366.544	8,9	2. ACREEDORES PENDIENTES DE PAGO EN FIN DE EJERCICIO	579.189.805
0. Deuda Pública	461.693.274	0,0	- De presupuesto de gastos Pto. corriente	266.527.606
TOTAL GASTOS	5.169.593.154	100,0	- De presupuesto de gastos Ptos. cerrados	161.624.036
			- De presupuesto de ingresos	161.680
			- De operaciones comerciales	0
			- De recursos de otros entes públicos	0
			- De otras operaciones no presupuestarias	150.876.483
			- Menos = Pagos realizados pendien. de aplic. def.	0
			3. FONDOS LIQUIDOS EN TESORERIA EN FIN DE EJERCICIO	373.000.868
			4. REMANENTE DE TESORERIA AFECTADO A GASTOS CON FINANCIACIÓN AFECTADA	902.015.829
			5. REMANENTE TESORERIA GASTOS GENERALES (1-2+3-4)	720.556.328
			6. REMANENTE TESORERIA TOTAL (1-2+3) ó (4+5)	1.622.572.157

RESULTADO PRESUPUESTARIO		
1. Derechos reconocidos netos	4.876.133.216	
2. Obligaciones reconocidas netas	5.169.593.154	
3. Resultado presupuestario (1-2)		-293.459.938
4. Desviaciones positivas de financiación	0	
5. Desviaciones negativas de financiación	0	
6. Gastos finan. reman. líquido de Tesorería	1.270.014.658	
7. Resul. de operaciones comerciales	0	
8. Resul. presupues. ajustado (3-4+5+6+7)		976.554.720

PRESUPUESTOS CERRADOS	Derechos	Obligaciones
Saldo al 1.1.97	1.903.273.463	337.982.029
Rectificaciones	0	0
Cobros/pagos	871.489.883	176.357.993
SALDO 31.12.97	1.031.783.580	161.624.036

EJERCICIO 1997

ENTIDADES LOCALES CANARIAS

TIPO ENTIDAD:	CABILDO	Página. 2/2
NOMBRE:	CABILDO INSULAR DE FUERTEVENTURA	Población: 42.938

BALANCE DE SITUACION					
ACTIVO	%		PASIVO	%	
INMOVILIZADO MATERIAL	8.609.363.806	71,1	PATRIMONIO Y RESERVAS	5.838.259.447	48,2
INMOVILIZADO INMATERIAL	19.921.270	0,2	SUBVENCIONES DE CAPITAL	3.841.583.554	31,7
INV. INFRAESTRUCTURA Y BIENES USO GENERAL	325.495.659	2,7	PROVISIONES	0	0,0
INMOVILIZADO FINANCIERO	893.640.758	7,4	DEUDAS A LARGO PLAZO	1.547.584.362	12,8
GASTOS A CANCELAR	0	0,0	DEUDAS A CORTO PLAZO	579.189.805	4,8
EXISTENCIAS	0	0,0	PARTIDAS PENDIENTES DE APLICACION	0	0,0
DEUDORES	1.892.880.741	15,6	AJUSTES POR PERIODIFICACION	0	0,0
CUENTAS FINANCIERAS	371.872.165	3,1	RESULTADOS	306.557.231	2,5
SITUACIONES TRANSITORIAS DE FINANCIACION	0	0,0			
AJUSTES POR PERIODIFICACION	0	0,0			
RESULTADOS PENDIENTES DE APLICACION	0	0,0			
TOTAL ACTIVO	12.113.174.399	100,0	TOTAL PASIVO	12.113.174.399	100,0
CUENTAS DE CONTROL PRESUPUESTARIO	0	0,0	CUENTAS DE CONTROL PRESUPUESTARIO	0	0,0
CUENTAS DE ORDEN	316.986.004	100,0	CUENTAS DE ORDEN	316.986.004	100,0
TOTAL CUENTAS DEL GRUPO 0	316.986.004	100,0	TOTAL CUENTAS DEL GRUPO 0	316.986.004	100,0

ESTADO DE LA DEUDA			
DEUDA		INTERES	
Circulación a 1/1	0	Pendiente de pago a 1/1	0
Cargos en Ejercicio	0	Cargo	0
Amortizaciones	0	Data	0
Circulación 31/1	0	Pendiente de pago a 31/12	0

CUENTA DE RESULTADOS	
RESULTADO NETO	306.557.231

ESTADO DE MODIFICACIONES		
	TOTALES	%
Credito Extraordinario	500.752.960	21,4
Suplementos de Credito	241.676.261	10,3
Ampliaciones de Credito	0	0,0
Transferencias de Credito Positivas	40.000.000	1,7
Transferencias de Credito Negativa	40.000.000	1,7
Incorporaciones de Rem. Credito	1.379.680.211	58,8
Creditos generados por Ingresos	337.170.487	14,4
Bajas Anulación	114.672.200	4,9
TOTAL	2.344.607.719	

INDICADORES PRESUPUESTARIOS	
1. Mod. presupuestarias	53,4 %
2. Ejecución de ingresos	72,4 %
3. Ejecución de gastos	76,7 %
4. Cumplimiento de los cobros	86,1 %
5. Cumplimiento de los pagos	94,8 %
6. Carga financiera global	11,9 %
7. Carga financiera por hab.	10.660,3 P
8. Ahorro bruto	13,8 %
9. Ahorro neto	4,5 %
10. Eficacia gestión recaud.	93,1 %
11. Ingreso por habitante	113.562 P
12. Gastos por habitante	120.397 P

INDICADORES FINANCIEROS	
1. Endeudamiento	0,4
2. Endeudamiento por habitante	36.042 P
3. Liquidez	3,8
4. Solvencia	5,5
5. Firmeza	6
6. Plazo de cobro	180
7. Plazo de pago	60

EJERCICIO 1997**ENTIDADES LOCALES CANARIAS**

TIPO ENTIDAD: CABILDO	Página: 1/2
NOMBRE: CABILDO INSULAR DE TENERIFE	Población: 665.611

CAPITULO INGRESOS	Prev. Inicial	Modificaciones	%	Prev.definitiva	Der.Rec.Netos	%	%	Recaudac.Neta	%	Pendiente cobro
1. Imp. directos	325.000.000	0	0,0	325.000.000	371.974.387	0,8	114,5	323.942.285	87,1	48.032.102
2. Imp. indirectos	22.180.771.000	800.000.000	3,6	22.980.771.000	24.511.268.979	53,5	106,7	22.272.704.482	90,9	2.238.564.497
3. Tasas y otros	1.330.255.000	7.901.999	0,6	1.338.156.999	1.970.546.191	4,3	147,3	1.251.743.507	63,5	588.056.415
4. Transferencias	7.329.550.814	1.092.991.563	14,9	8.422.542.377	8.791.569.222	19,2	104,4	7.847.537.489	89,3	944.031.733
5. Inq. patrimoniales	370.368.000	0	0,0	370.368.000	1.042.964.152	2,3	281,6	673.168.632	64,5	369.795.520
SUBTOTAL 1-5	31.535.944.814	1.900.893.562	6,0	33.436.838.376	36.688.322.931	80,1	109,7	32.369.096.395	88,2	4.188.480.267
6. Enaj. inv. reales	0	0	#iNúm!	0	0	0,0	iNúm!	0	Núm!	0
7. Transferencias	3.599.825.049	820.366.272	22,8	4.420.191.321	3.051.665.422	6,7	69,0	1.832.442.871	60,0	1.219.222.551
SUBTOTAL 6-7	3.599.825.049	820.366.272	22,8	4.420.191.321	3.051.665.422	6,7	69,0	1.832.442.871	60,0	1.219.222.551
8. Var. act. finan.	375.000.000	13.664.696.311	3.643,9	14.039.696.311	1.565.391.433	3,4	11,1	138.518.561	8,8	1.426.772.872
9. Var. pas. finan.	6.116.176.070	33.571.447	0,5	6.149.747.517	4.521.475.444	9,9	73,5	4.500.000.000	99,5	0
SUBTOTAL 8-9	6.491.176.070	13.698.267.758	211,0	20.189.443.828	6.086.866.877	13,3	30,1	4.638.518.561	76,2	1.426.772.872
SUBTOTAL 6-9	10.091.001.119	14.518.634.030	143,9	24.609.635.149	9.138.532.299	19,9	37,1	6.470.961.432	70,8	2.645.995.423
TOTAL INGRESOS	41.626.945.933	16.419.527.592	39,4	58.046.473.525	45.826.855.230	100,0	78,9	38.840.057.827	84,8	6.834.475.690

CAPITULO GASTOS	Prev. Inicial	Modificaciones	%	Prev.definitiva	Obl.Rec.Netas	%	%	Pagos líquidos	%	Pendiente pago
1. Retrib. personal	4.488.880.139	1.047.648.461	23,3	5.536.528.600	4.625.956.822	12,6	83,6	4.622.198.694	99,9	3.758.128
2. Comp.bienes y ser.	3.189.171.000	667.801.185	20,9	3.856.972.185	2.953.297.376	8,1	76,6	2.734.740.001	92,6	218.557.375
3. Intereses	659.248.998	6.644.319	1,0	665.893.317	369.941.102	1,0	55,6	279.667.558	75,6	90.273.544
4. Transferencias	14.857.722.075	1.093.438.400	7,4	15.951.160.475	14.283.441.072	39,0	89,5	12.980.795.699	90,9	1.302.645.373
SUBTOTAL 1-4	23.195.022.212	2.815.532.365	12,1	26.010.554.577	22.232.636.372	60,7	85,5	20.617.401.952	92,7	1.615.234.420
6. Inversiones reales	8.162.499.400	4.734.917.746	58,0	12.897.417.146	4.581.279.089	12,5	35,5	3.848.044.277	84,0	733.234.812
7. Transferencias	7.655.410.321	7.117.482.640	93,0	14.772.892.961	5.779.506.023	15,8	39,1	4.750.978.221	82,2	1.028.527.802
SUBTOTAL 6-7	15.817.909.721	11.852.400.386	74,9	27.670.310.107	10.360.785.112	28,3	37,4	8.599.022.498	83,0	1.761.762.614
8. Var. act. finan.	125.003.000	1.751.594.841	1.401,2	1.876.597.841	1.557.306.723	4,3	83,0	1.557.306.723	100,0	0
9. Var. pas. finan.	2.489.011.000	0	0,0	2.489.011.000	2.485.222.032	6,8	99,8	2.234.069.193	89,9	251.152.839
SUBTOTAL 8-9	2.614.014.000	1.751.594.841	67,0	4.365.608.841	4.042.528.755	11,0	92,6	3.791.375.916	93,8	251.152.839
SUBTOTAL 6-9	18.431.923.721	13.603.995.227	73,8	32.035.918.948	14.403.313.867	39,3	45,0	12.390.398.414	86,0	2.012.915.453
TOTAL	41.626.945.933	16.419.527.592	39,4	58.046.473.525	36.635.950.239	100,0	63,1	33.007.800.366	90,1	3.628.149.873

G. FUNCION	Obl.Rec.Netas	%	REMANENTE DE TESORERIA	
1. Serv. caract. oral.	1.805.938.911	4,9	1. DEUDORES PENDIENTES DE COBRO EN FIN DE EJERCICIO	9.203.213.325
2. Protec.civil. y s.c.	131.140.679	0,4	- De presupuesto de ingresos Pto. corriente	6.834.475.690
3. Seq.Protecc.P.Social	1.666.657.223	4,5	- De presupuesto de ingresos Ptos. Cerrados	5.690.096.403
4. Prod.bienes pub.soc.	10.923.951.112	29,8	- De operaciones comerciales	0
5. Prod.bienes c.econ.	4.834.613.957	13,2	- De recursos de otros entes públicos	0
6. Req.econ.c.general	2.438.676.887	6,7	- De otras operaciones no presupuestarias	62.755.708
7. Req.econ.sect.prod.	2.399.997.693	6,6	- Menos = Saldos de dudosos cobro	2.853.204.418
8. Ajustes por consol.	0	26,2	- Menos = Inq. realizados pendien. de aplic. def.	530.910.058
9. Transf.adm.públicas	9.585.886.205	7,8	2. ACREEDORES PENDIENTES DE PAGO EN FIN DE EJERCICIO	5.388.427.331
0. Deuda Pública	2.849.087.572	0,0	- De presupuesto de gastos Pto. corriente	3.628.149.873
TOTAL GASTOS	36.635.950.239	100,0	- De presupuesto de gastos Ptos. cerrados	1.124.839.482
			- De presupuesto de ingresos	0
			- De operaciones comerciales	0
			- De recursos de otros entes públicos	0
			- De otras operaciones no presupuestarias	635.437.976
			- Menos = Pagos realizados pendien. de aplic. def.	0
			3. FONDOS LIQUIDOS EN TESORERIA EN FIN DE EJERCICIO	23.551.811.934
			4. REMANENTE DE TESORERIA AFECTADO A GASTOS CON FINANCIACIÓN AFECTADA	3.507.295.505
			5. REMANENTE TESORERIA GASTOS GENERALES (1-2+3-4)	23.859.302.423
			6. REMANENTE TESORERIA TOTAL (1-2+3) ó (4+5)	27.366.597.928

RESULTADO PRESUPUESTARIO		
1. Derechos reconocidos netos	45.674.533.517	
2. Obligaciones reconocidas netas	36.635.950.239	
3. Resultado presupuestario (1-2)	9.038.583.278	
4. Desviaciones positivas de financiación	2.159.214.710	
5. Desviaciones negativas de financiación	33.649.377	
6. Gastos finan. reman. líquido de Tesorería	7.170.931.602	
7. Resul. de operaciones comerciales	0	
8. Resul. presupues. ajustado (3-4+5+6+7)	14.083.949.547	

PRESUPUESTOS CERRADOS	Derechos	Obligaciones
Saldo al 1.1.97	8.940.450.341	6.133.584.353
Rectificaciones	-792.215.593	-2.077.384.640
Cobros/pagos	2.458.138.345	2.931.360.231
SALDO 31.12.97	5.690.096.403	1.124.839.482

EJERCICIO 1997

ENTIDADES LOCALES CANARIAS

TIPO ENTIDAD:	CABILDO	Página: 2/2
NOMBRE:	CABILDO INSULAR DE TENERIFE	Población: 665.611

BALANCE DE SITUACION					
ACTIVO	%		PASIVO	%	
INMOVILIZADO MATERIAL	22.993.601.639	35,2	PATRIMONIO Y RESERVAS	24.802.829.651	38,0
INMOVILIZADO INMATERIAL	900.480	0,0	SUBVENCIONES DE CAPITAL	12.698.800.486	19,5
INV. INFRAESTRUCTURA Y BIENES USO GENERAL	2.518.308.291	3,9	PROVISIONES	0	0,0
INMOVILIZADO FINANCIERO	3.587.694.169	5,5	DEUDAS A LARGO PLAZO	11.678.575.275	17,9
GASTOS A CANCELAR	0	0,0	DEUDAS A CORTO PLAZO	5.458.831.849	8,4
EXISTENCIAS	0	0,0	PARTIDAS PENDIENTES DE APLICACION	530.910.058	0,8
DEUDORES	12.587.327.801	19,3	AJUSTES POR PERIODIFICACION	0	0,0
CUENTAS FINANCIERAS	23.551.811.934	36,1	RESULTADOS	10.069.696.995	15,4
SITUACIONES TRANSITORIAS DE FINANCIACION	0	0,0			
AJUSTES POR PERIODIFICACION	0	0,0			
RESULTADOS PENDIENTES DE APLICACION	0	0,0			
TOTAL ACTIVO	65.239.644.314	100,0	TOTAL PASIVO	65.239.644.314	100,0
CUENTAS DE CONTROL PRESUPUESTARIO	0	0,0	CUENTAS DE CONTROL PRESUPUESTARIO	0	0,0
CUENTAS DE ORDEN	7.175.519.301	100,0	CUENTAS DE ORDEN	7.175.519.301	100,0
TOTAL CUENTAS DEL GRUPO 0	7.175.519.301	100,0	TOTAL CUENTAS DEL GRUPO 0	7.175.519.301	100,0

ESTADO DE LA DEUDA			
DEUDA		INTERES	
Circulación a 1/1	9.615.598.682	Pendiente de pago a 1/1	0
Cargos en Ejercicio	4.500.000.000	Cargo	362.395.473
Amortizaciones	2.485.222.032	Data	362.395.473
Circulación 31/1	11.630.376.650	Pendiente de pago a 31/12	0

CUENTA DE RESULTADOS	
RESULTADO NETO	10.069.696.995

ESTADO DE MODIFICACIONES		
	TOTALES	%
Credito Extraordinario	1.476.071.351	9,0
Suplementos de Credito	1.505.554.977	9,2
Ampliaciones de Credito	1.243.076.578	7,6
Transferencias de Credito Positivas	2.102.842.166	12,8
Transferencias de Credito Negativa	2.102.842.166	12,8
Incorporaciones de Rem. Credito	11.200.573.363	68,2
Creditos generados por Ingresos	2.806.437.150	17,1
Bajas Anulación	1.812.185.825	11,0
TOTAL	16.419.527.594	

INDICADORES PRESUPUESTARIOS	
1. Mod. presupuestarias	39,4 %
2. Ejecución de ingresos	78,9 %
3. Ejecución de gastos	63,1 %
4. Cumplimiento de los cobros	84,8 %
5. Cumplimiento de los pagos	90,1 %
6. Carga financiera global	7,8 %
7. Carga financiera por hab.	4.289,5 P
8. Ahorro bruto	39,4 %
9. Ahorro neto	32,6 %
10. Eficacia gestión recaud.	88,8 %
11. Ingreso por habitante	68.849 P
12. Gastos por habitante	55.041 P

INDICADORES FINANCIEROS	
1. Endeudamiento	0,7
2. Endeudamiento por habitante	17.546 P
3. Liquidez	6,1
4. Solvencia	2,4
5. Firmeza	2
6. Plazo de cobro	#iDiv/0!
7. Plazo de pago	#iDiv/0!

EJERCICIO 1997**ENTIDADES LOCALES CANARIAS**

TIPO ENTIDAD: CABILDO	Página: 1/2
NOMBRE: CABILDO INSULAR DE HIERRO	Población: 8.338

CAPITULO INGRESOS	Prev. Inicial	Modificaciones	%	Prev.definitiva	Der.Rec.Netos	%	%	Recaudac.Neta	%	Pendiente cobro
1. Imp. directos	1.500.000	0	0,0	1.500.000	705.780	0,0	47,1	705.780	100,0	0
2. Imp. indirectos	0	0	#iNúm!	0	0	0,0	iNúm!	0	Núm!	0
3. Tasas y otros	10.400.000	17.495.940	168,2	27.895.940	31.885.455	1,1	114,3	31.081.096	97,5	804.359
4. Transferencias	1.577.071.927	62.795.344	4,0	1.639.867.271	1.643.339.113	54,6	100,2	1.582.313.959	96,3	61.025.154
5. Inq. patrimoniales	103.290.334	0	0,0	103.290.334	52.512.600	1,7	50,8	46.204.080	88,0	6.308.520
SUBTOTAL 1-5	1.692.262.261	80.291.284	4,7	1.772.553.545	1.728.442.948	57,4	97,5	1.660.304.915	96,1	68.138.033
6. Enaj. inv. reales	0	0	#iNúm!	0	0	0,0	iNúm!	0	Núm!	0
7. Transferencias	703.655.359	160.981.870	22,9	864.637.229	510.471.987	17,0	59,0	238.418.587	46,7	272.053.400
SUBTOTAL 6-7	703.655.359	160.981.870	22,9	864.637.229	510.471.987	17,0	59,0	238.418.587	46,7	272.053.400
8. Var. act. finan.	10.000.000	525.376.633	5.253,8	535.376.633	8.101.046	0,3	1,5	8.101.046	100,0	0
9. Var. pas. finan.	763.329.035	0	0,0	763.329.035	763.328.155	25,4	100,0	326.588.605	42,8	436.739.550
SUBTOTAL 8-9	773.329.035	525.376.633	67,9	1.298.705.668	771.429.201	25,6	59,4	334.689.651	43,4	436.739.550
SUBTOTAL 6-9	1.476.984.394	686.358.503	46,5	2.163.342.897	1.281.901.188	42,6	59,3	573.108.238	44,7	708.792.950
TOTAL INGRESOS	3.169.246.655	766.649.787	24,2	3.935.896.442	3.010.344.136	100,0	76,5	2.233.413.153	74,2	776.930.983

CAPITULO GASTOS	Prev. Inicial	Modificaciones	%	Prev.definitiva	Obl.Rec.Netas	%	%	Pagos líquidos	%	Pendiente pago
1. Retrib. personal	604.601.347	-9.530.961	-1,6	595.070.386	565.479.332	20,7	95,0	565.479.332	100,0	0
2. Comp.bienes y ser.	318.778.323	74.447.242	23,4	393.225.565	336.964.673	12,4	85,7	317.168.459	94,1	19.796.214
3. Intereses	148.762.473	-46.500.000	-31,3	102.262.473	78.736.681	2,9	77,0	78.321.334	99,5	415.347
4. Transferencias	506.885.143	58.272.394	11,5	565.157.537	551.685.959	20,2	97,6	523.696.859	94,9	27.989.100
SUBTOTAL 1-4	1.579.027.286	76.688.675	4,9	1.655.715.961	1.532.866.645	56,2	92,6	1.484.665.984	96,9	48.200.661
6. Inversiones reales	1.408.061.141	671.340.424	47,7	2.079.401.565	1.023.872.302	37,5	49,2	975.827.439	95,3	48.044.863
7. Transferencias	130.125.579	620.688	0,5	130.746.267	103.828.195	3,8	79,4	47.105.363	45,4	56.722.832
SUBTOTAL 6-7	1.538.186.720	671.961.112	43,7	2.210.147.832	1.127.700.497	41,4	51,0	1.022.932.802	90,7	104.767.695
8. Var. act. finan.	10.000.000	0	0,0	10.000.000	6.547.694	0,2	65,5	6.547.694	100,0	0
9. Var. pas. finan.	42.032.649	18.000.000	42,8	60.032.649	59.787.164	2,2	99,6	46.978.489	78,6	12.808.675
SUBTOTAL 8-9	52.032.649	18.000.000	34,6	70.032.649	66.334.858	2,4	94,7	53.526.183	80,7	12.808.675
SUBTOTAL 6-9	1.590.219.369	689.961.112	43,4	2.280.180.481	1.194.035.355	43,8	52,4	1.076.458.985	90,2	117.576.370
TOTAL	3.169.246.655	766.649.787	24,2	3.935.896.442	2.726.902.000	100,0	69,3	2.561.124.969	93,9	165.777.031

G. FUNCION	Obl.Rec.Netas	%	REMANENTE DE TESORERIA		
1. Serv. caract. gral.	262.637.354	9,6	1. DEUDORES PENDIENTES DE COBRO EN FIN DE EJERCICIO		1.121.251.407
2. Protec.civil. y s.c.	0	0,0	- De presupuesto de ingresos Pto. corriente	776.930.983	
3. Seq.Protecc.P.Social	281.821.898	10,3	- De presupuesto de ingresos Ptos. Cerrados	344.361.254	
4. Prod.bienes pub.soc.	700.332.372	25,7	- De operaciones comerciales	0	
5. Prod.bienes c.econ.	363.127.016	13,3	- De recursos de otros entes públicos	0	
6. Req.econ.c.general	40.284.148	1,5	- De otras operaciones no presupuestarias	483.660	
7. Req.econ.sect.prod.	565.187.060	20,7	- Menos = Saldos de dudoso cobro	0	
8. Ajustes por consol.	0	13,8	- Menos = Inq. realizados pendien. de aplic. def.	524.490	
9. Transf.adm.públicas	374.988.307	5,1	2. ACREEDORES PENDIENTES DE PAGO EN FIN DE EJERCICIO		333.763.370
0. Deuda Pública	138.523.845	0,0	- De presupuesto de gastos Pto. corriente	165.777.031	
TOTAL GASTOS	2.726.902.000	100,0	- De presupuesto de gastos Ptos. cerrados	74.989.404	
			- De presupuesto de ingresos	0	
			- De operaciones comerciales	0	
			- De recursos de otros entes públicos	0	
			- De otras operaciones no presupuestarias	92.996.935	
			- Menos = Pagos realizados pendien. de aplic. def.	0	
			3. FONDOS LIQUIDOS EN TESORERIA EN FIN DE EJERCICIO		14.089.972
			4. REMANENTE DE TESORERIA AFECTADO A GASTOS CON FINANCIACIÓN AFECTADA		595.647.516
			5. REMANENTE TESORERIA GASTOS GENERALES (1-2+3-4)		205.930.493
			6. REMANENTE TESORERIA TOTAL (1-2+3) ó (4+5)		801.578.009

RESULTADO PRESUPUESTARIO			PRESUPUESTOS CERRADOS	Derechos	Obligaciones
1. Derechos reconocidos netos	3.010.344.136		Saldo al 1.1.97	793.337.211	249.970.474
2. Obligaciones reconocidas netas	2.726.902.000		Rectificaciones	-41.699.599	-20.640.384
3. Resultado presupuestario (1-2)		283.442.136	Cobros/pagos	407.276.358	154.340.686
4. Desviaciones positivas de financiación	595.647.516		SALDO 31.12.97	344.361.254	74.989.404
5. Desviaciones negativas de financiación	0				
6. Gastos finan. reman. líquido de Tesorería	502.365.036				
7. Result. de operaciones comerciales	0				
8. Result. presupues. ajustado (3-4+5+6+7)		190.159.656			

EJERCICIO 1997

ENTIDADES LOCALES CANARIAS

TIPO ENTIDAD:	CABILDO	Página. 2/2
NOMBRE:	CABILDO INSULAR DE HIERRO	Población: 8.338

BALANCE DE SITUACION					
ACTIVO	%		PASIVO	%	
INMOVILIZADO MATERIAL	5.557.302.471	68,1	PATRIMONIO Y RESERVAS	4.019.783.210	49,2
INMOVILIZADO INMATERIAL	0	0,0	SUBVENCIONES DE CAPITAL	2.059.349.475	25,2
INV. INFRAESTRUCTURA Y BIENES USO GENERAL	1.464.255.790	17,9	PROVISIONES	0	0,0
INMOVILIZADO FINANCIERO	0	0,0	DEUDAS A LARGO PLAZO	1.626.118.476	19,9
GASTOS A CANCELAR	0	0,0	DEUDAS A CORTO PLAZO	384.962.084	4,7
EXISTENCIAS	0	0,0	PARTIDAS PENDIENTES DE APLICACION	1.186.792	0,0
DEUDORES	1.121.775.897	13,7	AJUSTES POR PERIODIFICACION	0	0,0
CUENTAS FINANCIERAS	18.754.772	0,2	RESULTADOS	70.688.893	0,9
SITUACIONES TRANSITORIAS DE FINANCIACION	0	0,0			
AJUSTES POR PERIODIFICACION	0	0,0			
RESULTADOS PENDIENTES DE APLICACION	0	0,0			
TOTAL ACTIVO	8.162.088.930	100,0	TOTAL PASIVO	8.162.088.930	100,0
CUENTAS DE CONTROL PRESUPUESTARIO	0	0,0	CUENTAS DE CONTROL PRESUPUESTARIO	0	0,0
CUENTAS DE ORDEN	128.744.836	100,0	CUENTAS DE ORDEN	128.744.836	100,0
TOTAL CUENTAS DEL GRUPO 0	128.744.836	100,0	TOTAL CUENTAS DEL GRUPO 0	128.744.836	100,0

ESTADO DE LA DEUDA			
DEUDA		INTERES	
Circulación a 1/1	961.580.913	Pendiente de pago a 1/1	0
Cargos en Ejercicio	763.329.035	Cargo	77.904.758
Amortizaciones	60.619.087	Data	77.904.758
Circulación 31/1	1.664.290.861	Pendiente de pago a 31/12	0

CUENTA DE RESULTADOS	
RESULTADO NETO	70.688.893

ESTADO DE MODIFICACIONES		
	TOTALES	%
Credito Extraordinario	155.338.176	20,3
Suplementos de Credito	86.533.153	11,3
Ampliaciones de Credito	1.995.501	0,3
Transferencias de Credito Positivas	214.630.601	28,0
Transferencias de Credito Negativa	214.630.601	28,0
Incorporaciones de Rem. Credito	487.387.134	63,6
Creditos generados por Ingresos	170.550.823	22,2
Bajas Anulación	135.155.000	17,6
TOTAL	766.649.787	

INDICADORES PRESUPUESTARIOS	
1. Mod. presupuestarias	24,2 %
2. Ejecución de ingresos	76,5 %
3. Ejecución de gastos	69,3 %
4. Cumplimiento de los cobros	74,2 %
5. Cumplimiento de los pagos	93,9 %
6. Carga financiera global	8,0 %
7. Carga financiera por hab.	16.613,6 P
8. Ahorro bruto	11,3 %
9. Ahorro neto	7,9 %
10. Eficacia gestión recaud.	97,5 %
11. Ingreso por habitante	361.039 P
12. Gastos por habitante	327.045 P

INDICADORES FINANCIEROS	
1. Endeudamiento	0,5
2. Endeudamiento por habitante	199.703 P
3. Liquidez	3,0
4. Solvencia	4,0
5. Firmeza	4
6. Plazo de cobro	237
7. Plazo de pago	86

EJERCICIO 1997**ENTIDADES LOCALES CANARIAS**

TIPO ENTIDAD: CABILDO	Página: 1/2
NOMBRE: CABILDO INSULAR DE GRAN CANARIA	Población: 713.768

CAPITULO INGRESOS	Prev. Inicial	Modificaciones	%	Prev.definitiva	Der.Rec.Netos	%	%	Recaudac.Neta	%	Pendiente cobro
1. Imp. directos	300.000.000	0	0,0	300.000.000	450.753.648	1,0	150,3	64.018.581	14,2	386.735.067
2. Imp. indirectos	24.069.991.460	893.498.663	3,7	24.963.490.123	26.453.938.154	58,8	106,0	23.879.068.703	90,3	2.574.869.451
3. Tasas y otros	1.180.761.004	1.147.542.055	97,2	2.328.303.059	2.528.230.640	5,6	108,6	2.012.097.320	79,6	516.133.320
4. Transferencias	6.045.691.000	1.655.624.928	27,4	7.701.315.928	7.858.251.742	17,5	102,0	6.385.757.325	81,3	1.472.494.417
5. Inq. patrimoniales	622.588.300	0	0,0	622.588.300	403.737.286	0,9	64,8	368.585.376	91,3	35.151.910
SUBTOTAL 1-5	32.219.031.764	3.696.665.646	11,5	35.915.697.410	37.694.911.470	83,8	105,0	32.709.527.305	86,8	4.985.384.165
6. Enaj. inv. reales	200.000.000	0	0,0	200.000.000	0	0,0	0	0	Núm!	0
7. Transferencias	2.133.651.296	2.211.379.883	103,6	4.345.031.179	4.120.356.826	9,2	94,8	1.091.806.979	26,5	3.028.549.847
SUBTOTAL 6-7	2.333.651.296	2.211.379.883	94,8	4.545.031.179	4.120.356.826	9,2	90,7	1.091.806.979	26,5	3.028.549.847
8. Var. act. finan.	307.293.738	13.248.671.925	4.311,4	13.555.965.663	570.318.702	1,3	4,2	484.411.146	84,9	85.907.556
9. Var. pas. finan.	6.881.743.687	-1.198.000.000	-17,4	5.683.743.687	2.611.895.984	5,8	46,0	2.131.549.220	81,6	480.346.764
SUBTOTAL 8-9	7.189.037.425	12.050.671.925	167,6	19.239.709.350	3.182.214.686	7,1	16,5	2.615.960.366	82,2	566.254.320
SUBTOTAL 6-9	9.522.688.721	14.262.051.808	149,8	23.784.740.529	7.302.571.512	16,2	30,7	3.707.767.345	50,8	3.594.804.167
TOTAL INGRESOS	41.741.720.485	17.958.717.454	43,0	59.700.437.939	44.997.482.982	100,0	75,4	36.417.294.650	80,9	8.580.188.332

CAPITULO GASTOS	Prev. Inicial	Modificaciones	%	Prev.definitiva	Obl.Rec.Netas	%	%	Pagos líquidos	%	Pendiente pago
1. Retrib. personal	7.191.979.982	920.923.321	12,8	8.112.903.303	7.135.109.886	19,4	87,9	6.866.597.367	96,2	268.512.519
2. Comp.bienes y ser.	3.072.952.777	1.517.225.833	49,4	4.590.178.610	3.612.099.184	9,8	78,7	3.098.245.329	85,8	513.853.855
3. Intereses	1.313.001.243	1.902.700	0,1	1.314.903.943	798.294.502	2,2	60,7	639.658.518	80,1	158.635.984
4. Transferencias	14.459.925.994	2.729.765.872	18,9	17.189.691.866	16.075.558.635	43,8	93,5	14.327.263.800	89,1	1.748.294.835
SUBTOTAL 1-4	26.037.859.996	5.169.817.726	19,9	31.207.677.722	27.621.062.207	75,2	88,5	24.931.765.014	90,3	2.689.297.193
6. Inversiones reales	5.739.412.117	8.671.017.582	151,1	14.410.429.699	4.398.566.875	12,0	30,5	3.726.364.211	84,7	672.202.664
7. Transferencias	9.377.837.484	3.794.038.766	40,5	13.171.876.250	3.799.440.146	10,4	28,8	2.699.379.832	71,0	1.100.060.314
SUBTOTAL 6-7	15.117.249.601	12.465.056.348	82,5	27.582.305.949	8.198.007.021	22,3	29,7	6.425.744.043	78,4	1.772.262.978
8. Var. act. finan.	306.293.738	323.843.380	105,7	630.137.118	607.918.700	1,7	96,5	602.242.877	99,1	5.675.823
9. Var. pas. finan.	280.317.150	0	0,0	280.317.150	280.317.141	0,8	100,0	278.799.323	99,5	1.517.818
SUBTOTAL 8-9	586.610.888	323.843.380	55,2	910.454.268	888.235.841	2,4	97,6	881.042.200	99,2	7.193.641
SUBTOTAL 6-9	15.703.860.489	12.788.899.728	81,4	28.492.760.217	9.086.242.862	24,8	31,9	7.306.786.243	80,4	1.779.456.619
TOTAL	41.741.720.485	17.958.717.454	43,0	59.700.437.939	36.707.305.069	100,0	61,5	32.238.551.257	87,8	4.468.753.812

G. FUNCION	Obl.Rec.Netas	%	REMANENTE DE TESORERIA	
1. Serv. caract. oral.	1.723.802.355	4,7	1. DEUDORES PENDIENTES DE COBRO EN FIN DE EJERCICIO	10.866.627.204
2. Protec.civil. y s.c.	184.559.452	0,5	- De presupuesto de ingresos Pto. corriente	8.580.188.332
3. Seq.Protecc.P.Social	2.652.876.018	7,2	- De presupuesto de ingresos Ptos. Cerrados	4.772.216.921
4. Prod.bienes pub.soc.	11.200.081.396	30,5	- De operaciones comerciales	0
5. Prod.bienes c.econ.	6.241.036.626	17,0	- De recursos de otros entes públicos	0
6. Req.econ.c.general	802.155.936	2,2	- De otras operaciones no presupuestarias	37.395.833
7. Req.econ.sect.prod.	2.414.017.469	6,6	- Menos = Saldos de dudoso cobro	2.274.545.750
8. Ajustes por consol.	0	26,9	- Menos = Inq. realizados pendien. de aplic. def.	248.628.132
9. Transf.adm.públicas	9.887.879.618	4,4	2. ACREEDORES PENDIENTES DE PAGO EN FIN DE EJERCICIO	5.714.981.971
0. Deuda Pública	1.600.896.199	0,0	- De presupuesto de gastos Pto. corriente	4.468.753.812
TOTAL GASTOS	36.707.305.069	100,0	- De presupuesto de gastos Ptos. cerrados	463.043.347
			- De presupuesto de ingresos	0
			- De operaciones comerciales	0
			- De recursos de otros entes públicos	0
			- De otras operaciones no presupuestarias	783.184.812
			- Menos = Pagos realizados pendien. de aplic. def.	0
			3. FONDOS LIQUIDOS EN TESORERIA EN FIN DE EJERCICIO	18.704.951.779
			4. REMANENTE DE TESORERIA AFECTADO A GASTOS CON FINANCIACIÓN AFECTADA	10.561.204.096
			5. REMANENTE TESORERIA GASTOS GENERALES (1-2+3-4)	13.295.392.916
			6. REMANENTE TESORERIA TOTAL (1-2+3) ó (4+5)	23.856.597.012

RESULTADO PRESUPUESTARIO			PRESUPUESTOS CERRADOS	Derechos	Obligaciones
1. Derechos reconocidos netos	44.997.482.982		Saldo al 1.1.97	10.578.270.755	5.020.546.003
2. Obligaciones reconocidas netas	36.707.305.069		Rectificaciones	-380.278.702	-286.906.984
3. Resultado presupuestario (1-2)		8.290.177.913	Cobros/pagos	5.425.775.132	4.270.595.672
4. Desviaciones positivas de financiación	5.824.002.533		SALDO 31.12.97	4.772.216.921	463.043.347
5. Desviaciones negativas de financiación	0				
6. Gastos finan. reman. líquido de Tesorería	6.199.723.728				
7. Resul. de operaciones comerciales	0				
8. Resul. presupues. ajustado (3-4+5+6+7)		8.665.899.108			

EJERCICIO 1997

ENTIDADES LOCALES CANARIAS

TIPO ENTIDAD:	CABILDO	Página. 2/2
NOMBRE:	CABILDO INSULAR DE GRAN CANARIA	Población: 713.768

BALANCE DE SITUACION					
ACTIVO	%		PASIVO	%	
INMOVILIZADO MATERIAL	13.700.957.481	28,3	PATRIMONIO Y RESERVAS	2.027.290.083	4,2
INMOVILIZADO INMATERIAL	424.023.598	0,9	SUBVENCIONES DE CAPITAL	14.743.993.807	30,5
INV. INFRAESTRUCTURA Y BIENES USO GENERAL	0	0,0	PROVISIONES	0	0,0
INMOVILIZADO FINANCIERO	2.126.453.257	4,4	DEUDAS A LARGO PLAZO	20.473.116.729	42,3
GASTOS A CANCELAR	0	0,0	DEUDAS A CORTO PLAZO	5.784.537.407	12,0
EXISTENCIAS	0	0,0	PARTIDAS PENDIENTES DE APLICACION	911.116.444	1,9
DEUDORES	13.389.801.086	27,7	AJUSTES POR PERIODIFICACION	0	0,0
CUENTAS FINANCIERAS	18.704.951.779	38,7	RESULTADOS	4.406.132.731	9,1
SITUACIONES TRANSITORIAS DE FINANCIACION	0	0,0			
AJUSTES POR PERIODIFICACION	0	0,0			
RESULTADOS PENDIENTES DE APLICACION	0	0,0			
TOTAL ACTIVO	48.346.187.201	100,0	TOTAL PASIVO	48.346.187.201	100,0
CUENTAS DE CONTROL PRESUPUESTARIO	1.629.266.622	7,5	CUENTAS DE CONTROL PRESUPUESTARIO	1.629.266.622	7,5
CUENTAS DE ORDEN	20.040.924.194	92,5	CUENTAS DE ORDEN	20.040.924.194	92,5
TOTAL CUENTAS DEL GRUPO 0	21.670.190.816	100,0	TOTAL CUENTAS DEL GRUPO 0	21.670.190.816	100,0

ESTADO DE LA DEUDA			
DEUDA		INTERES	
Circulación a 1/1	18.011.387.108	Pendiente de pago a 1/1	790.229.153
Cargos en Ejercicio	2.493.446.764	Cargo	790.229.153
Amortizaciones	31.717.141	Data	631.657.768
Circulación 31/1	20.473.116.731	Pendiente de pago a 31/12	158.571.385

CUENTA DE RESULTADOS	
RESULTADO NETO	4.406.132.731

ESTADO DE MODIFICACIONES		
	TOTALES	%
Credito Extraordinario	1.340.886.403	7,5
Suplementos de Credito	404.859.637	2,3
Ampliaciones de Credito	2.327.284.098	13,0
Transferencias de Credito Positivas	992.446.985	5,5
Transferencias de Credito Negativa	992.446.985	5,5
Incorporaciones de Rem. Credito	11.651.393.351	64,9
Creditos generados por Ingresos	3.933.169.811	21,9
Bajas Anulación	1.698.875.846	9,5
TOTAL	17.958.717.454	

INDICADORES PRESUPUESTARIOS	
1. Mod. presupuestarias	43,0 %
2. Ejecución de ingresos	75,4 %
3. Ejecución de gastos	61,5 %
4. Cumplimiento de los cobros	80,9 %
5. Cumplimiento de los pagos	87,8 %
6. Carga financiera global	2,9 %
7. Carga financiera por hab.	1.511,2 P
8. Ahorro bruto	26,7 %
9. Ahorro neto	26,0 %
10. Eficacia gestión recaud.	88,2 %
11. Ingreso por habitante	63.042 P
12. Gastos por habitante	51.428 P

INDICADORES FINANCIEROS	
1. Endeudamiento	13,0
2. Endeudamiento por habitante	28.683 P
3. Liquidez	5,2
4. Solvencia	1,1
5. Firmeza	1
6. Plazo de cobro	127
7. Plazo de pago	63

EJERCICIO 1997**ENTIDADES LOCALES CANARIAS**

TIPO ENTIDAD: CABILDO	Página: 1/2
NOMBRE: CABILDO INSULAR DE LA GOMERA	Población: 17.008

CAPITULO INGRESOS	Prev. Inicial	Modificaciones	%	Prev.definitiva	Der.Rec.Netos	%	%	Recaudac.Neta	%	Pendiente cobro
1. Imp. directos	3.000.000	0	0,0	3.000.000	2.287.781	0,1	76,3	2.287.781	100,0	0
2. Imp. indirectos	1.574.500.000	16.568.852	1,1	1.591.068.852	1.551.990.357	45,5	97,5	1.310.238.960	84,4	241.751.397
3. Tasas y otros	48.285.000	0	0,0	48.285.000	78.045.042	2,3	161,6	77.600.752	99,4	444.290
4. Transferencias	435.850.000	93.070.646	21,4	528.920.646	568.259.618	16,7	107,4	514.375.760	90,5	53.883.858
5. Inq. patrimoniales	123.650.000	0	0,0	123.650.000	98.498.659	2,9	79,7	93.298.658	94,7	5.200.001
SUBTOTAL 1-5	2.185.285.000	109.639.498	5,0	2.294.924.498	2.299.081.457	67,4	100,2	1.997.801.911	86,9	301.279.546
6. Enaj. inv. reales	100.000	0	0,0	100.000	0	0,0	0	0	Núm!	0
7. Transferencias	431.915.000	32.640.000	7,6	464.555.000	467.696.855	13,7	100,7	138.045.236	29,5	329.651.619
SUBTOTAL 6-7	432.015.000	32.640.000	7,6	464.655.000	467.696.855	13,7	100,7	138.045.236	29,5	329.651.619
8. Var. act. finan.	37.700.000	1.283.688.829	3.405,0	1.321.388.829	32.724.671	1,0	2,5	22.984.629	70,2	9.740.042
9. Var. pas. finan.	856.200.000	0	0,0	856.200.000	610.000.010	17,9	71,2	0	0,0	610.000.010
SUBTOTAL 8-9	893.900.000	1.283.688.829	143,6	2.177.588.829	642.724.681	18,9	29,5	22.984.629	3,6	619.740.052
SUBTOTAL 6-9	1.325.915.000	1.316.328.829	99,3	2.642.243.829	1.110.421.536	32,6	42,0	161.029.865	14,5	949.391.671
TOTAL INGRESOS	3.511.200.000	1.425.968.327	40,6	4.937.168.327	3.409.502.993	100,0	69,1	2.158.831.776	63,3	1.250.671.217

CAPITULO GASTOS	Prev. Inicial	Modificaciones	%	Prev.definitiva	Obl.Rec.Netas	%	%	Pagos líquidos	%	Pendiente pago
1. Retrib. personal	578.900.000	33.988.506	5,9	612.888.506	466.000.450	18,3	76,0	465.726.375	99,9	274.075
2. Comp.bienes y ser.	227.625.000	125.801.435	55,3	353.426.435	247.843.186	9,7	70,1	238.932.945	96,4	8.910.241
3. Intereses	42.014.020	28.139.286	67,0	70.153.306	53.995.831	2,1	77,0	47.569.626	88,1	6.426.205
4. Transferencias	721.800.000	63.993.643	8,9	785.793.643	651.063.963	25,6	82,9	501.365.539	77,0	149.698.424
SUBTOTAL 1-4	1.570.339.020	251.922.870	16,0	1.822.261.890	1.418.903.430	55,8	77,9	1.253.594.485	88,3	165.308.945
6. Inversiones reales	767.330.917	1.074.559.336	140,0	1.841.890.253	707.628.616	27,8	38,4	703.162.357	99,4	4.466.259
7. Transferencias	1.097.669.083	89.666.342	8,2	1.187.335.425	335.276.781	13,2	28,2	335.076.781	99,9	200.000
SUBTOTAL 6-7	1.865.000.000	1.164.225.678	62,4	3.029.225.678	1.042.905.397	41,0	34,4	1.038.239.138	99,6	4.666.259
8. Var. act. finan.	8.000.000	0	0,0	8.000.000	3.495.796	0,1	43,7	3.495.796	100,0	0
9. Var. pas. finan.	67.860.980	9.819.779	14,5	77.680.759	77.680.712	3,1	100,0	75.387.947	97,0	2.292.765
SUBTOTAL 8-9	75.860.980	9.819.779	12,9	85.680.759	81.176.508	3,2	94,7	78.883.743	97,2	2.292.765
SUBTOTAL 6-9	1.940.860.980	1.174.045.457	60,5	3.114.906.437	1.124.081.905	44,2	36,1	1.117.122.881	99,4	6.959.024
TOTAL	3.511.200.000	1.425.968.327	40,6	4.937.168.327	2.542.985.335	100,0	51,5	2.370.717.366	93,2	172.267.969

G. FUNCION	Obl.Rec.Netas	%	REMANENTE DE TESORERIA	
1. Serv. caract. gral.	245.450.022	9,7	1. DEUDORES PENDIENTES DE COBRO EN FIN DE EJERCICIO	1.357.909.354
2. Protec.civil. y s.c.	0	0,0	- De presupuesto de ingresos Pto. corriente	1.250.671.217
3. Seq.Protecc.P.Social	542.995.246	21,4	- De presupuesto de ingresos Ptos. Cerrados	286.066.997
4. Prod.bienes pub.soc.	392.485.557	15,4	- De operaciones comerciales	0
5. Prod.bienes c.econ.	501.525.926	19,7	- De recursos de otros entes públicos	0
6. Req.econ.c.general	56.792.958	2,2	- De otras operaciones no presupuestarias	0
7. Req.econ.sect.prod.	211.762.598	8,3	- Menos = Saldos de dudoso cobro	139.608.371
8. Ajustes por consol.	0	18,8	- Menos = Inq. realizados pendien. de aplic. def.	39.220.489
9. Transf.adm.públicas	477.116.482	4,5	2. ACREEDORES PENDIENTES DE PAGO EN FIN DE EJERCICIO	823.895.761
0. Deuda Pública	114.856.546	0,0	- De presupuesto de gastos Pto. corriente	172.267.969
TOTAL GASTOS	2.542.985.335	100,0	- De presupuesto de gastos Ptos. cerrados	599.180.994
			- De presupuesto de ingresos	0
			- De operaciones comerciales	0
			- De recursos de otros entes públicos	0
			- De otras operaciones no presupuestarias	52.446.798
			- Menos = Pagos realizados pendien. de aplic. def.	0
			3. FONDOS LIQUIDOS EN TESORERIA EN FIN DE EJERCICIO	1.664.266.306
			4. REMANENTE DE TESORERIA AFECTADO A GASTOS CON FINANCIACIÓN AFECTADA	1.103.299.740
			5. REMANENTE TESORERIA GASTOS GENERALES (1-2+3-4)	1.094.980.159
			6. REMANENTE TESORERIA TOTAL (1-2+3) ó (4+5)	2.198.279.899

RESULTADO PRESUPUESTARIO			PRESUPUESTOS CERRADOS		
1. Derechos reconocidos netos	3.409.502.993		Derechos	Obligaciones	
2. Obligaciones reconocidas netas	2.542.985.335		Saldo al 1.1.97	844.020.507	1.234.389.329
3. Resultado presupuestario (1-2)		866.517.658	Rectificaciones	0	0
4. Desviaciones positivas de financiación	881.661.724		Cobros/pagos	557.953.510	635.208.335
5. Desviaciones negativas de financiación	0		SALDO 31.12.97	286.066.997	599.180.994
6. Gastos finan. reman. liquido de Tesorería	114.194.865				
7. Resul. de operaciones comerciales	0				
8. Resul. presupues. ajustado (3-4+5+6+7)		99.050.799			

EJERCICIO 1997

ENTIDADES LOCALES CANARIAS

TIPO ENTIDAD:	CABILDO	Página: 2/2
NOMBRE:	CABILDO INSULAR DE LA GOMERA	Población: 17.008

BALANCE DE SITUACION					
ACTIVO	%		PASIVO	%	
INMOVILIZADO MATERIAL	2.930.493.036	41,0	PATRIMONIO Y RESERVAS	3.700.502.869	51,7
INMOVILIZADO INMATERIAL	0	0,0	SUBVENCIONES DE CAPITAL	936.301.970	13,1
INV. INFRAESTRUCTURA Y BIENES USO GENERAL	1.019.659.812	14,3	PROVISIONES	0	0,0
INMOVILIZADO FINANCIERO	0	0,0	DEUDAS A LARGO PLAZO	1.079.284.508	15,1
GASTOS A CANCELAR	0	0,0	DEUDAS A CORTO PLAZO	823.895.761	11,5
EXISTENCIAS	0	0,0	PARTIDAS PENDIENTES DE APLICACION	39.220.489	0,5
DEUDORES	1.536.738.214	21,5	AJUSTES POR PERIODIFICACION	0	0,0
CUENTAS FINANCIERAS	1.664.266.306	23,3	RESULTADOS	571.951.771	8,0
SITUACIONES TRANSITORIAS DE FINANCIACION	0	0,0			
AJUSTES POR PERIODIFICACION	0	0,0			
RESULTADOS PENDIENTES DE APLICACION	0	0,0			
TOTAL ACTIVO	7.151.157.368	100,0	TOTAL PASIVO	7.151.157.368	100,0
CUENTAS DE CONTROL PRESUPUESTARIO	0	0,0	CUENTAS DE CONTROL PRESUPUESTARIO	0	0,0
CUENTAS DE ORDEN	229.872.218	100,0	CUENTAS DE ORDEN	229.872.218	100,0
TOTAL CUENTAS DEL GRUPO 0	229.872.218	100,0	TOTAL CUENTAS DEL GRUPO 0	229.872.218	100,0

ESTADO DE LA DEUDA			
DEUDA		INTERES	
Circulación a 1/1	408.438.554	Pendiente de pago a 1/1	157.714.117
Cargos en Ejercicio	1.054.463.641	Cargo	376.416.022
Amortizaciones	383.617.684	Data	
Circulación 31/1	1.079.284.511	Pendiente de pago a 31/12	

CUENTA DE RESULTADOS	
RESULTADO NETO	571.951.771

ESTADO DE MODIFICACIONES		
	TOTALES	%
Credito Extraordinario	103.560.204	7,3
Suplementos de Credito	252.296.977	17,7
Ampliaciones de Credito	16.568.852	1,2
Transferencias de Credito Positivas	201.416.217	14,1
Transferencias de Credito Negativa	201.416.217	14,1
Incorporaciones de Rem. Credito	927.831.648	65,1
Creditos generados por Ingresos	125.710.646	8,8
Bajas Anulación	0	0,0
TOTAL	1.425.968.327	

INDICADORES PRESUPUESTARIOS	
1. Mod. presupuestarias	40,6 %
2. Ejecución de ingresos	69,1 %
3. Ejecución de gastos	51,5 %
4. Cumplimiento de los cobros	63,3 %
5. Cumplimiento de los pagos	93,2 %
6. Carga financiera global	5,7 %
7. Carga financiera por hab.	7.742,0 P
8. Ahorro bruto	38,3 %
9. Ahorro neto	34,9 %
10. Eficacia gestión recaud.	85,2 %
11. Ingreso por habitante	200.465 P
12. Gastos por habitante	149.517 P

INDICADORES FINANCIEROS	
1. Endeudamiento	0,5
2. Endeudamiento por habitante	63.457 P
3. Liquidez	3,7
4. Solvencia	2,9
5. Firmeza	4
6. Plazo de cobro	235
7. Plazo de pago	171

3.3 Perfiles agregado e individualizado del sector público local: indicadores y gráficos.

Nº	INDICADORES PRESUPUESTARIOS 1997		CABILDOS	AYTOS.	A	B	C	D
1	Modificaciones presupuestarias	%	42	42'5	50'1	57'1	25'3	20
2	Ejecución ingresos	%	79	87'1	86	89'7	86	87'2
3	Ejecución gastos	%	66'6	75'1	71'7	78'6	75'5	81'8
4	Cumplimiento de cobros	%	82'9	82'3	85'4	84'7	76'2	76
5	Cumplimiento de pagos	%	89'2	81'9	79'4	86'8	80'8	79'4
6	Carga financiera global	%	12'1	15	18'1	14'2	12'6	7'2
7	Carga financiera por habitante	Ptas.	7.160,6	14.725,3	14.442,5	19.740,7	12.692,7	6.870,2
8	Ahorro bruto	%	29'5	25	26'2	23'7	24'7	25'4
9	Ahorro neto	%	20	14'5	12'7	13'9	16'7	20'9
10	Eficacia gestión recaudatoria	%	88'6	74'2	75	74'6	72'8	73'7
11	Ingreso por habitante	Ptas.	76.727	119.968	101.416	157.839	123.295	121.825
12	Gasto por habitante	Ptas.	64.642	102.479	83.808	135.583	108.414	112.170

Nº	INDICADORES FINANCIEROS 1997		CABILDOS	AYTOS.	A	B	C	D
1	Endeudamiento		1'2	0'4	0'3	0'5	0'5	0'4
2	Endeudamiento por habitante		26.269	34.495	35.329	39.249	31.762	20.887
3	Liquidez		4	1'5	1'8	1'1	1'5	1'4
4	Solvencia		1'9	3'9	4'3	3'3	3'5	4'8
5	Firmeza		2	7	7	6	7	15
6	Plazo de cobro		148	230	161	195	473	261
7	Plazo de pago		98	213	136	215	411	324

INDICADORES PRESUPUESTARIOS

1. MODIFICACIONES PRESUPUESTARIAS

$$\frac{\text{Modificaciones del presupuesto de gastos x 100}}{\text{Presupuesto inicial de gastos}}$$

2. EJECUCIÓN DE INGRESOS

$$\frac{\text{Derechos reconocidos netos x 100}}{\text{Presupuesto definitivo de ingresos}}$$

3. EJECUCIÓN DE GASTOS

$$\frac{\text{Obligaciones reconocidas netas x 100}}{\text{Presupuesto definitivo de gastos}}$$

4. CUMPLIMIENTO DE LOS COBROS

$$\frac{\text{Recaudación neta x 100}}{\text{Derechos reconocidos netos}}$$

5. CUMPLIMIENTO DE LOS PAGOS

$$\frac{\text{Pagos líquidos x 100}}{\text{Obligaciones reconocidas netas}}$$

6. CARGA FINANCIERA GLOBAL

$$\frac{\text{Obligaciones reconocidas netas capítulos III y IX x 100}}{\text{Derechos reconocidos netos}}$$

7. CARGA FINANCIERA POR HABITANTE

$$\frac{\text{Obligaciones reconocidas netas Capítulo III y IX x 100}}{\text{Población de derecho}}$$

8. AHORRO BRUTO

$$\frac{\text{Dchos. Rec. Net. Cap. I a V - Obl. Rec. Net. Cap. I a IV x 100}}{\text{Derechos reconocidos netos Capítulo I a V}}$$

9. AHORRO NETO

$$\frac{\text{D.r.n. Cap. I a V - O.r.n. Cap. I a IV - O.r.n. Cap. IX x 100}}{\text{Derechos reconocidos netos Capítulo I a V}}$$

10. EFICACIA EN LA GESTIÓN RECAUDATORIA

$$\frac{\text{Recaudación neta Capítulos I, II y III x 100}}{\text{Derechos reconocidos netos Cap. I, II y III}}$$

11. INGRESOS POR HABITANTES

$$\frac{\text{Derechos reconocidos netos}}{\text{Población de derecho}}$$

12. GASTOS POR HABITANTE

$$\frac{\text{Obligaciones reconocidas netas}}{\text{Población de derecho}}$$

INDICADORES FINANCIEROS

1. ENDEUDAMIENTO

$$\frac{\text{Deudas a largo plazo} + \text{Deudas a corto plazo}}{\text{Patrimonio y reservas}}$$

2. ENDEUDAMIENTO POR HABITANTE

$$\frac{\text{Endeudamiento expreso}}{\text{Población de derecho}}$$

3. LIQUIDEZ

$$\frac{\text{Deudores} + \text{Ctas. financieras} - \text{SalDOS de dudoso cobro}}{\text{Deudas a corto plazo}}$$

4. SOLVENCIA

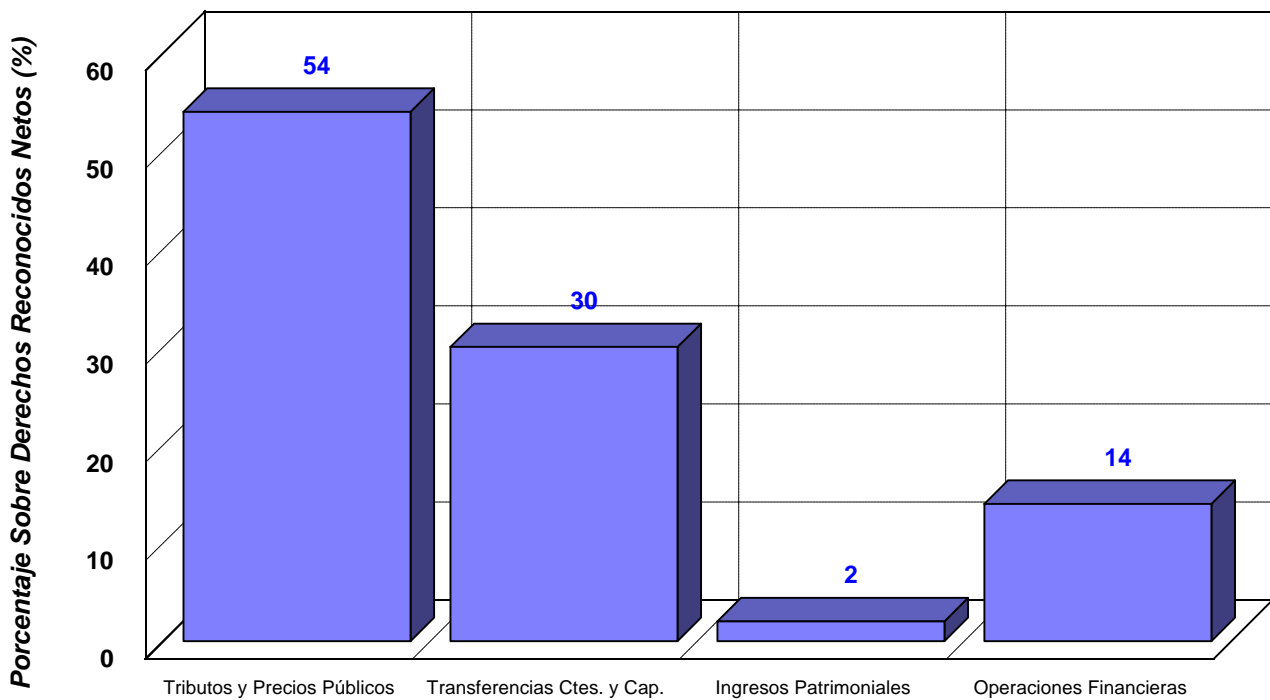
$$\frac{\text{Inmovilizado} + \text{Deudores} + \text{Ctas. financieras}}{\text{Deudas a largo plazo} + \text{Deudas a corto plazo}}$$

5. FIRMEZA

$$\frac{\text{Inmovilizados} + \text{Gastos a cancelar}}{\text{Deudas a largo}}$$

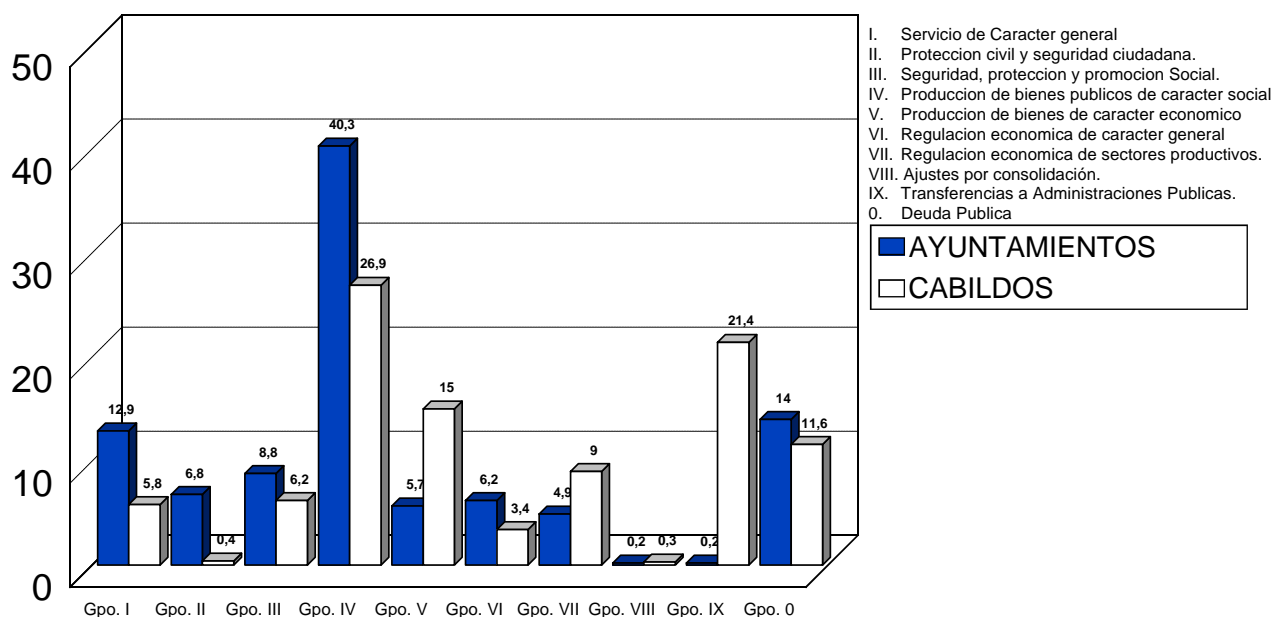
FUENTES DE FINANCIACIÓN DE LOS GASTOS PRESUPUESTARIOS, 1997

CABILDOS



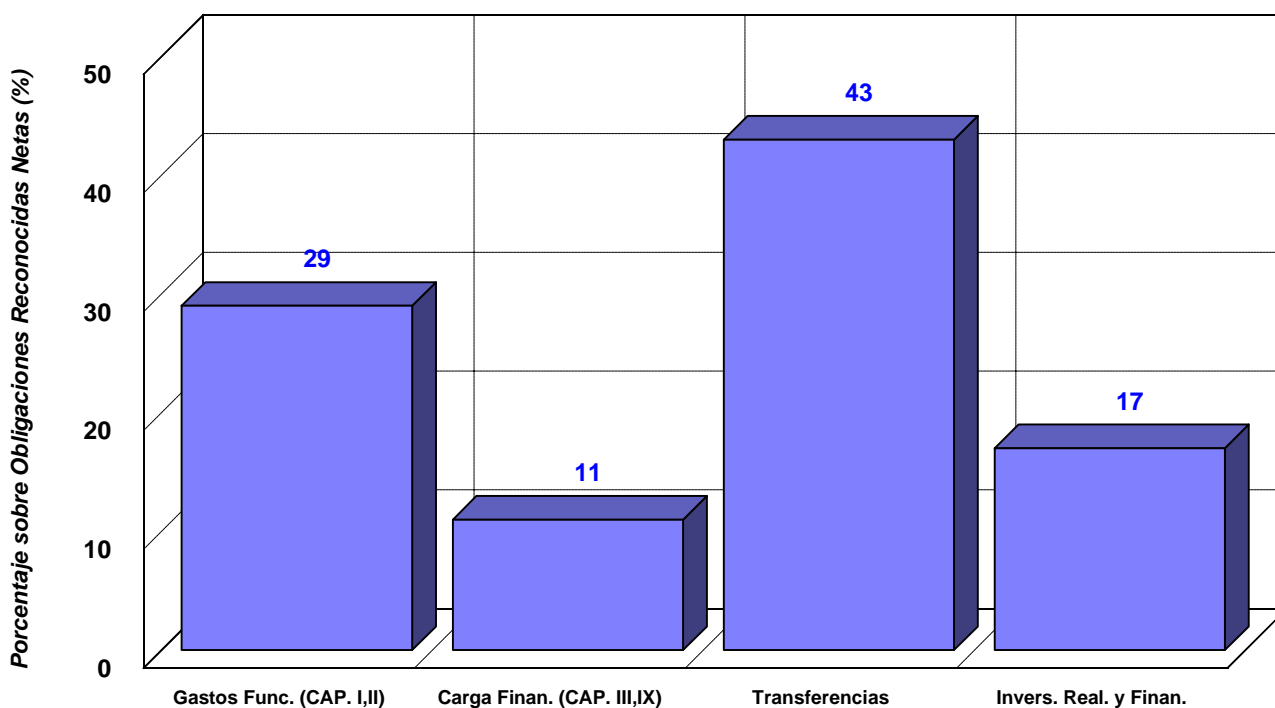
ESTRUCTURA PORCENTUAL DE LA CLASIFICACION FUNCIONAL

POR GRUPOS DE FUNCION, AÑO 1997



Distribución de las Obligaciones Reconocidas Netas, 1997

CABILDOS



CAPÍTULO 4

LAS CUENTAS DE LOS ORGANISMOS AUTÓNOMOS

4.1 Introducción.

Los organismos autónomos locales, que responden a la ampliación creciente de los fines públicos, asumen la titularidad de servicios o actividades que no impliquen ejercicio de autoridad, propios del ente local de cobertura, constituyéndose así en un simple instrumento táctico para la gestión de un servicio o actividad de aquél.

Serán administrativos o comerciales según la índole de sus operaciones y la conveniencia de acogerse en parte a procedimientos empresariales de gestión.

Denominación

- Patronato de Educación y Cultura
- Patronato Municipal de Deportes
- Patronato de la Juventud
- Patronato Universidad Popular
- Patronato de Gabinete Psicopedagógico y Social

Denominación

- Consejo Insular de Aguas

De los 61 organismos autónomos existentes, han remitido la documentación solicitada 49, en tanto que no la han enviado o ha resultado incompleta en 12 casos. El Patronato de Cultura y Deportes del Ayuntamiento de Los Silos

Denominación

- Patronato Municipal de Deportes
- Patronato Municipal de Cultura
- Patronato de Turismo
- Patronato de Deportes
- Fundación "La Jaca"
- Patronato del V Centenario
- Patronato de la Bajada de la Virgen
- Patronato de Cultura y Deportes
- Patronato Municipal de Bienestar Social
- C. M. de Cultura, Juventud y Deportes
- Consejo Insular de Aguas
- Gerencia Municipal de Urbanismo

Las cuentas y estados que integran la cuenta de los organismos autónomos son las contempladas en el apartado 2 del artículo 190 de la LHL.

4.2 Presupuestos.

Al final de este capítulo se incluyen los estados y cuentas agregados correspondientes a los organismos autónomos.

Como se aprecia de una mera visión de los estados y cuentas, el peso fundamental corresponde a los organismos autónomos dependientes de los cabildos insulares, y sobre todo al de Hospitales Insulares del Cabildo de Tenerife, que representa el 60% del volumen total de los gastos presupuestarios.

El presupuesto inicial del agregado autonómico de los organismos autónomos, ascendió a 36.496 Mp, en ingresos y 36.096 Mp, en gastos.

De la información manejada por la Audiencia de Cuentas se desprende que en el ejercicio 1997 existían en la Comunidad Autónoma 61 organismos autónomos dependientes de entidades locales, de los que 2 son de carácter comercial, la Fundación para el Estudio y Desarrollo de la Artesanía Canaria (FEDAC, Cabildo de Gran Canaria) y el Organismo Autónomo Balsas del Norte de Tenerife (BALNORTE, Cabildo de Tenerife).

En relación con los existentes en el ejercicio 1997 han habido 5 bajas y 1 alta:

Bajas 1997

Entidad de la que dependen

- Ayuntamiento del Puerto de la Cruz
- Ayuntamiento del Puerto de la Cruz
- Ayuntamiento del Puerto de la Cruz
- Ayuntamiento del Puerto de la Cruz
- Ayuntamiento de Santa Cruz de La Palma

Altas 1997

Entidad de la que depende

- Cabildo Insular de Lanzarote

no tiene presupuesto independiente, lo que supone el incumplimiento de los artículos 143 y 149 de la LHL.

En el cuadro siguiente se relacionan los 11 organismos autónomos que no la rindieron o resultó incompleta.

Entidad de la que dependen

- Ayuntamiento de Puerto del Rosario
- Ayuntamiento de Puerto del Rosario
- Ayuntamiento de Mogán
- Ayuntamiento de Mogán
- Ayuntamiento de Mogán
- Ayuntamiento de Santa Cruz de La Palma
- Ayuntamiento de Santa Cruz de La Palma
- Ayuntamiento de Los Silos
- Ayuntamiento de Tacoronte
- Ayuntamiento de Garachico
- Cabildo Insular de Lanzarote
- Ayuntamiento de Los Realejos

	Importe (Mp)
Ingresos presupuestarios	36.496
Gastos presupuestarios	34.096
Superávit	400

En cuanto a las modificaciones netas de crédito, éstas produjeron una elevación del presupuesto inicial de gastos del 28'6%, habiéndose incrementado el estado de gastos en 10.338 Mp, en tanto que el de ingresos lo fue en 7.398 Mp., el hecho de que las modificaciones en gastos fueran superiores a las de ingresos se debió a la no contabilización de los recursos que los financiaron.

Dichas modificaciones en el estado de gastos se han producido fundamentalmente en el capítulo 6 (Inversiones reales).

El grado de ejecución presupuestario de ingresos se ha situado en parámetros intermedios, pues el de ingresos alcanzó el 74'5%, en tanto que el de gastos fue un 73'4%.

4.3 Ingresos.

La financiación de los gastos presupuestarios ascendió a 32.680 Mp.

En cuanto a la estructura de los derechos liquidados, es el capítulo 3, "Tasas y otros ingresos", el de mayor importancia, ya que representan el 48% de los ingresos, en tanto que las transferencias corrientes alcanzaron un 35% de los ingresos.

La recaudación líquida se situó en 26.912 Mp, lo que significa un grado de cumplimiento de los cobros del 82%.

En el cuadro siguiente se presenta la gestión económico-financiera en ingresos a través de las fases de ejecución de los presupuestos.

Ingresos: fases de ejecución del presupuesto

Previsión definitiva	43.893
Derechos liquidados	32.680
Recaudación líquida	26.912
Derechos pendientes de cobro	5.764
% sobre derechos liquidados	18%

4.4 Gastos.

Las obligaciones reconocidas durante 1997 por los organismos autónomos ascendieron a 34.060 Mp.

El capítulo 1 supuso el 53% del total de los gastos contraídos en el ejercicio.

En el cuadro siguiente se presenta la gestión económico-financiera en gastos a través de las fases de ejecución de los presupuestos.

Gastos: fases de ejecución del presupuesto

Previsión definitiva	46.434
Obligaciones reconocidas	34.060
Pagos líquidos	27.638
Obligaciones pendientes de pago	6.422
% sobre obligaciones liquidadas	19%

El menor pendiente de pago corresponde a la variación de activos y pasivos financieros, situándose en el lugar opuesto las transferencias de capital con un 48%.

4.5 Resultado del ejercicio.

Las liquidaciones de los presupuestos arrojan el resultado que se muestra en el cuadro siguiente:

Resultado del ejercicio

Por operaciones corrientes	(848)
Por operaciones de capital	(733)
Por operaciones financieras	201
Ajustes (+ y -)	617
Superávit	(763)
% Relación derechos liquidados	(2%)

En el que se observa que se liquida con déficit las operaciones corrientes y de capital.

4.6 Remanente de tesorería.

El remanente de tesorería a 31/12/97 presentado por los organismos autónomos es el que se detalla a continuación:

Remanente de tesorería

Deudores pendientes de cobro	12.182
Acreedores pendientes de pago	10.622
Fondos líquidos	4.458
Remanente de tesorería afectado	25.762
Remanente de tesorería para gastos generales	(19.743)

Como puede observarse presentan remanente de tesorería para gastos generales negativo, lo que refleja una situación global de tesorería a corto plazo negativa.

4.7 Anexo: Estados y cuentas agregados de los organismos autónomos.

EJERCICIO 1997
ENTIDADES LOCALES CANARIAS

TIPO ENTIDAD:	Página: 1/2
NOMBRE: TODOS LOS ORGANISMOS AUTONOMOS DE CANARIAS	Población:

CAPITULO INGRESOS	Prev. Inicial	Modificaciones	%	Prev.definitiva	Der.Rec.Netos	%	%	Recaudac.Neta	%	Pendiente cobro
1. Imp. directos	0	0	#;Núm!	0	0	0,0	¡Núm!	0	Núm!	0
2. Imp. indirectos	0	0	#;Núm!	0	0	0,0	¡Núm!	0	Núm!	0
3. Tasas y otros	18.724.266.085	85.199.206	0,5	18.809.465.291	15.714.092.883	48,1	83,5	13.279.863.025	84,5	2.430.204.158
4. Transferencias	11.262.942.997	1.130.452.409	10,0	12.393.395.406	11.479.632.126	35,1	92,6	10.081.442.738	87,8	1.398.189.388
5. Inq. patrimoniales	346.929.402	46.202.895	13,3	393.132.297	490.070.632	1,5	124,7	478.301.827	97,6	11.768.805
SUBTOTAL 1-5	30.334.138.484	1.261.854.510	4,2	31.595.992.994	27.683.795.641	84,7	87,6	23.839.607.590	86,1	3.840.162.351
6. Enai. inv. reales	66.000.000	0	0,0	66.000.000	61.968.306	0,2	93,9	61.319.189	99,0	649.117
7. Transferencias	4.459.375.614	2.272.079.129	51,0	6.731.454.743	4.005.886.857	12,3	59,5	2.233.412.609	55,8	1.772.474.248
SUBTOTAL 6-7	4.525.375.614	2.272.079.129	50,2	6.797.454.743	4.067.855.163	12,4	59,8	2.294.731.798	56,4	1.773.123.365
8. Var. act. finan.	187.812.003	3.863.567.282	2.057,1	4.051.379.285	177.488.617	0,5	4,4	66.838.340	37,7	110.650.277
9. Var. pas. finan.	1.448.589.892	0	0,0	1.448.589.892	751.000.000	2,3	51,8	711.000.000	94,7	40.000.000
SUBTOTAL 8-9	1.636.401.895	3.863.567.282	236,1	5.499.969.177	928.488.617	2,8	16,9	777.838.340	83,8	150.650.277
SUBTOTAL 6-9	6.161.777.509	6.135.646.411	99,6	12.297.423.920	4.996.343.780	15,3	40,6	3.072.570.138	61,5	1.923.773.642
TOTAL INGRESOS	36.495.915.993	7.397.500.921	20,3	43.893.416.914	32.680.139.421	100,0	74,5	26.912.177.728	82,4	5.763.935.993

CAPITULO GASTOS	Prev. Inicial	Modificaciones	%	Prev.definitiva	Obl.Rec.Netas	%	%	Pagos líquidos	%	Pendiente pago
1. Retrib. personal	18.503.898.083	349.882.420	1,9	18.853.780.503	17.911.389.205	52,6	95,0	17.091.440.714	95,4	819.948.491
2. Comp.bienes y ser.	8.889.402.583	993.543.576	11,2	9.882.946.159	9.301.436.689	27,3	94,1	4.864.037.471	52,3	4.437.399.218
3. Intereses	381.859.596	-105.335.216	-27,6	276.524.380	226.227.785	0,7	81,8	167.990.941	74,3	58.236.844
4. Transferencias	1.044.106.547	236.092.501	22,6	1.280.199.048	1.092.466.790	3,2	85,3	1.020.455.141	93,4	72.011.649
SUBTOTAL 1-4	28.819.266.809	1.474.183.281	5,1	30.293.450.090	28.531.520.469	83,8	94,2	23.143.924.267	81,1	5.387.596.202
6. Inversiones reales	6.163.560.420	7.729.125.434	125,4	13.892.685.854	4.132.978.339	12,1	29,7	3.184.740.535	77,1	948.237.804
7. Transferencias	406.427.081	1.083.502.969	266,6	1.489.930.050	668.736.426	2,0	44,9	582.117.442	87,0	86.618.984
SUBTOTAL 6-7	6.569.987.501	8.812.628.403	134,1	15.382.615.904	4.801.714.765	14,1	31,2	3.766.857.977	78,4	1.034.856.788
8. Var. act. finan.	190.655.917	11.668.926	6,1	202.324.843	174.690.914	0,5	86,3	174.690.914	100,0	0
9. Var. pas. finan.	515.770.770	40.000.000	7,8	555.770.770	552.529.175	1,6	99,4	552.529.175	100,0	0
SUBTOTAL 8-9	706.426.687	51.668.926	7,3	758.095.613	727.220.089	2,1	95,9	727.220.089	100,0	0
SUBTOTAL 6-9	7.276.414.188	8.864.297.329	121,8	16.140.711.517	5.528.934.854	16,2	34,3	4.494.078.066	81,3	1.034.856.788
TOTAL	36.095.680.997	10.338.480.610	28,6	46.434.161.607	34.060.455.323	100,0	73,4	27.638.002.333	81,1	6.422.452.990

G. FUNCION	Obl.Rec.Netas	%	REMANENTE DE TESORERIA	
1. Serv. caract. qral.	611.124.666	1,8	1. DEUDORES PENDIENTES DE COBRO EN FIN DE EJERCICIO	12.182.199.070
2. Protec.civil. y s.c.	0	0,0	- De presupuesto de ingresos Pto. corriente	5.763.935.993
3. Seq.Protecc.P.Social	510.087.207	1,5	- De presupuesto de ingresos Ptos. Cerrados	6.292.824.259
4. Prod.bienes pub.soc.	27.338.369.966	82,2	- De operaciones comerciales	0
5. Prod.bienes c.econ.	2.886.903.122	8,7	- De recursos de otros entes públicos	1.260.410.826
6. Rea.econ.c.general	175.860.564	0,5	- De otras operaciones no presupuestarias	19.649.995
7. Rea.econ.sect.prod.	1.712.149.555	5,1	- Menos = Saldos de dudoso cobro	1.143.516.350
8. Ajustes por consol.	0	0,0	- Menos = Inq. realizados pendien. de aplic. def.	11.105.653
9. Transf.adm.públicas	0	0,1	2. ACREEDORES PENDIENTES DE PAGO EN FIN DE EJERCICIO	10.621.543.957
0. Deuda Pública	42.566.180	0,0	- De presupuesto de gastos Pto. corriente	6.422.452.990
TOTAL GASTOS	33.277.061.260	100,0	- De presupuesto de gastos Ptos. cerrados	2.894.913.604
			- De presupuesto de ingresos	48.000
			- De operaciones comerciales	0
			- De recursos de otros entes públicos	0
			- De otras operaciones no presupuestarias	1.304.370.963
			- Menos = Pagos realizados pendien. de aplic. def.	241.600
			3. FONDOS LIQUIDOS EN TESORERIA EN FIN DE EJERCICIO	4.458.465.817
			4. REMANENTE DE TESORERIA AFECTADO A GASTOS CON FINANCIACIÓN AFECTADA	25.762.308.780
			5. REMANENTE TESORERIA GASTOS GENERALES (1-2+3-4)	-19.743.187.850
			6. REMANENTE TESORERIA TOTAL (1-2+3) ó (4+5)	6.019.120.930

RESULTADO PRESUPUESTARIO			
1. Derechos reconocidos netos	32.676.113.721		
2. Obligaciones reconocidas netas	34.060.455.323		
3. Resultado presupuestario (1-2)		-1.384.341.602	
4. Desviaciones positivas de financiación	2.549.872.414		
5. Desviaciones negativas de financiación	193.502.382		
6. Gastos finan. reman. liquido de Tesorería	2.977.867.950		
7. Resul. de operaciones comerciales	0		
8. Resul. presupues. ajustado (3-4+5+6+7)		-762.843.684	

PRESUPUESTOS CERRADOS		
	Derechos	Obligaciones
Saldo al 1.1.97	12.236.579.695	6.432.348.463
Rectificaciones	-982.849.235	-238.071.169
Cobros/pagos	4.960.906.201	3.299.363.690
SALDO 31.12.97	6.292.824.259	2.894.913.604

EJERCICIO 1997**ENTIDADES LOCALES CANARIAS**

TIPO ENTIDAD:

Página. 2/2

NOMBRE: **TODOS LOS ORGANISMOS AUTONOMOS DE CANARIAS**

Población:

BALANCE DE SITUACION

ACTIVO			PASIVO		
		%			%
INMOVILIZADO MATERIAL	17.855.274.154	45,8	PATRIMONIO Y RESERVAS	15.651.017.736	40,1
INMOVILIZADO INMATERIAL	11.645.562	0,0	SUBVENCIONES DE CAPITAL	8.110.062.609	20,8
INV. INFRAESTRUCTURA Y BIENES USO GENERAL	850.232.790	2,2	PROVISIONES	0	0,0
INMOVILIZADO FINANCIERO	-10.629.062	0,0	DEUDAS A LARGO PLAZO	5.703.704.126	14,6
GASTOS A CANCELAR	0	0,0	DEUDAS A CORTO PLAZO	8.706.333.427	22,3
EXISTENCIAS	339.765.473	0,9	PARTIDAS PENDIENTES DE APLICACION	135.385.261	0,3
DEUDORES	11.381.176.343	29,2	AJUSTES POR PERIODIFICACION	98.310.583	0,3
CUENTAS FINANCIERAS	4.028.532.437	10,3	RESULTADOS	577.193.978	1,5
SITUACIONES TRANSITORIAS DE FINANCIACION	0	0,0			
AJUSTES POR PERIODIFICACION	484.285	0,0			
RESULTADOS PENDIENTES DE APLICACION	4.512.685.317	11,6			
TOTAL ACTIVO	38.969.167.299	100,0	TOTAL PASIVO	38.982.007.720	100,0
CUENTAS DE CONTROL PRESUPUESTARIO	0	0,0	CUENTAS DE CONTROL PRESUPUESTARIO	0	0,0
CUENTAS DE ORDEN	2.921.246.370	100,0	CUENTAS DE ORDEN	2.921.246.370	100,0
TOTAL CUENTAS DEL GRUPO 0	2.921.246.370	100,0	TOTAL CUENTAS DEL GRUPO 0	2.921.246.370	100,0

ESTADO DE LA DEUDA

DEUDA		INTERES	
Circulación a 1/1	0	Pendiente de pago a 1/1	0
Cargos en Ejercicio	0	Cargo	0
Amortizaciones	0	Data	0
Circulación 31/1	0	Pendiente de pago a 31/12	0

CUENTA DE RESULTADOS**RESULTADO NETO -3.198.702.698****ESTADO DE MODIFICACIONES**

	TOTALES	%
Credito Extraordinario	0	Núm!
Suplementos de Credito	0	Núm!
Ampliaciones de Credito	0	Núm!
Transferencias de Credito Positivas	0	Núm!
Transferencias de Credito Negativa	0	Núm!
Incorporaciones de Rem. Credito	0	Núm!
Creditos generados por Ingresos	0	Núm!
Bajas Anulación	0	Núm!
TOTAL	0	

INDICADORES PRESUPUESTARIOS

1. Mod. presupuestarias	28,6 %
2. Ejecución de ingresos	74,5 %
3. Ejecución de gastos	73,4 %
4. Cumplimiento de los cobros	82,4 %
5. Cumplimiento de los pagos	81,1 %
6. Carga financiera global	2,8 %
7. Carga financiera por hab.	P
8. Ahorro bruto	-3,1 %
9. Ahorro neto	-5,1 %
10. Eficacia gestión recaud.	84,5 %
11. Ingreso por habitante	P
12. Gastos por habitante	P

INDICADORES FINANCIEROS

1. Endeudamiento	0,9
2. Endeudamiento por habitante	P
3. Liquidez	1,6
4. Solvencia	2,1
5. Firmeza	3
6. Plazo de cobro	#iDiv/0!
7. Plazo de pago	#iDiv/0!

CAPÍTULO 5 CONTRATACIÓN ADMINISTRATIVA

5.1 Introducción.

A partir de la entrada en vigor de la LCAP se acaba con la dualidad de relaciones (contratación estatal y contratación local), en cuanto la LCAP somete a su disciplina toda la actividad de las Administraciones públicas y, en concreto, la de los entes locales, sus organismos autónomos y entidades de Derecho público. Por el contrario, las sociedades mercantiles en cuyo capital sea mayoritaria la participación directa o indirecta de los entes locales o de sus organismos autónomos o entidades de Derecho público, quedaban en el ejercicio 1997 excluidas del ámbito de aplicación de la LCAP, aunque debían ajustarse en su actividad contractual a los principios de publicidad y concurrencia, salvo que la naturaleza de la operación a realizar sea incompatible con estos principios (disposición adicional 6-LCAP).

La íntegra aplicación de la LCAP a los entes locales se hace reconociendo sus peculiaridades organizativas, al prescribir la disposición final 2-2 LCAP que "cuando se haga referencia a órganos de la Administración General del Estado, deberá entenderse hecha, en todo caso, a los correspondientes de las restantes Administraciones públicas, organismos y entidades comprendidos en el ámbito de aplicación del art. 1º salvo los supuestos que la disposición cita.

La disposición final 3 LCAP señala que las normas que, en desarrollo de la ley, promulgue la Administración General del Estado, podrán tener carácter de básicas. Y, así, el Real Decreto 390/1997 de 1 de marzo (RD 390/97), desarrolla parcialmente la LCAP señala los preceptos del mismo que tienen carácter básico (Disposición final 1). Los preceptos de la LCAP y RD 390/97, que no tengan carácter básico, podrán ser regulados legislativamente por las comunidades autónomas, por lo que las CCAA, con competencias estatutariamente asumidas, podrán regular con el carácter de desarrollo de la legislación estatal básica, el régimen de contratación de los entes locales tanto en su legislación propia de régimen local como en la legislación contractual autonómica cuando ésta se declare aplicable a los entes locales del territorio.

La disposición derogatoria de la LCAP, en su apartado I.b), que deroga el Reglamento de contratación de las corporaciones locales, no lo hace, así, con el Texto refundido de Régimen Local ni con otras normas legales y reglamentarias locales, y, en cambio, mantiene la vigencia del art. 88 LRBRL, pero modificando su texto (Disposición adicional 9).

5.2 Ámbito, limitaciones y objetivos.

El artículo 5.1 d) de la Ley territorial 4/1989, de 2 de mayo, establece, entre las funciones que le corresponden a la Audiencia de Cuentas de Canarias, la de fiscalizar los contratos suscritos por las entidades locales que forman parte del territorio de la Comunidad Autónoma.

Respecto a la petición referida a expedientes de contratación se seleccionaron los 7 cabildos. No remitió la relación de contratos (Mod. ACC/9) el Cabildo de Lanzarote.

En relación a la contratación administrativa cabe señalar la limitación que supone la utilización de la relación de contratos (Mod. ACC/9), elaborada por la propia entidad, como base informativa para la fiscalización.

Se procedió a la fiscalización de 17 expedientes de contratación.

En el desarrollo de la fiscalización se han observado las siguientes limitaciones:

- Las entidades que remitieron las relaciones no incluyeron en ellas los contratos que presentaban mayores problemas, tal como se ha podido verificar en los procedimientos fiscalizadores.

- Las peticiones cursadas no siempre son cumplimentadas en su integridad.

Por ello, el análisis de la contratación queda sesgado, pues los incumplimientos puestos de manifiesto quedan referidos a los contratos comunicados, que son los que generalmente presenta un mayor nivel de cumplimiento legal.

El total de contratos cuya celebración se ha notificado a esta Audiencia de Cuentas es de 1.751 por un importe de 44.034 Mp., de los que se han examinado y analizado 17 expedientes contractuales, por un importe de 5.148 Mp., que representa, aproximadamente, un 1% en números y un 12% en importe de los formalizados.

El examen y comprobación de los contratos relacionados se ha extendido a la información del grado de cumplimiento de la legalidad y de la regularidad de los mismos y se ha concretado en el análisis de las fases de los expedientes contractuales de preparación, selección, adjudicación y formalización, así como también las relativas a la ejecución y recepción del objeto del contrato y, en su caso, a otras formas de terminación de la relación obligacional.

De los resultados de la fiscalización efectuada se dio traslado a las corporaciones en trámite de alegaciones mediante el correspondiente informe de fiscalización individual, a fin de que emitieran su opinión al respecto, de tal modo que las conclusiones incluidas a lo largo del presente capítulo son la opinión final que la Audiencia de Cuentas tiene sobre los contratos analizados.

En cuanto a los contratos notificados, el trabajo se ha centrado en su tratamiento informático a efectos de determinación de su volumen global, tanto en número como en volumen de gasto, para conocimiento del Parlamento de Canarias y de todas aquellas entidades o personas interesadas en ello y, por otro lado, en el análisis de la evolución interanual.

Es de destacar que en los contratos formalizados, las obras locales constituyen el objeto más importante de la contratación, constituyendo el procedimiento negociado el bloque numérico más señalado en los contratos formalizados.

En el anexo de este capítulo se relacionan los expedientes contractuales examinados.

La normativa aplicable a esta actuación contractual se desarrolla básicamente en las siguientes normas:

- Ley de Bases de Régimen Local (LBRL).
- Texto refundido de disposiciones legales vigentes en materia de Régimen Local (RDL 781/86).
- Reglamento de Contratos del Estado (RGCE).
- Ley 13/1995, de 18 de mayo, de Contratos de las Administraciones públicas.

5.3 Resultado del examen de los contratos seleccionados.

Del resultado del examen que se ha realizado de los expedientes contractuales seleccionados es preciso señalar, al igual que en ejercicios anteriores, con carácter previo y antes de entrar en el análisis pormenorizado de las clases de contratos, tres tipos de consideraciones: una relativa a la preparación de los expedientes, la siguiente a las formas de adjudicación y otra a la ejecución de los contratos.

En lo que respecta a la primera se sigue observando la falta de documentos relativos a las actuaciones preparatorias como son la orden de elaboración de proyectos, orden de iniciación del expediente, así como el acta de replanteo; asimismo la omisión del acuerdo aprobatorio del gasto y de los informes de los servicios de intervención debiéndose señalar que si bien, en la mayoría de los expedientes analizados, figura el certificado de existencia de crédito y los pliegos de cláusulas administrativas, en éstos se ha advertido deficiencias en su confección.

Debe recordarse asimismo la necesidad de definir, con mayor precisión, el objeto del contrato, poniendo un mayor cuidado en la elaboración de los proyectos de obras y la propuesta razonada de la necesidad de los suministros.

Un principio de buena administración es aquel que impone una minuciosa preparación del contrato, centrada en gran medida en la elaboración y aprobación del proyecto, a fin de evitar el que la Administración se vea obligada a negociar con el contratista la modificación contractual desde posiciones de debilidad, dada la necesidad que tiene de llevar adelante la modificación y los serios inconvenientes que supondría encomendar a otra empresa la ejecución del reformado.

Con la Ley 13/1995, la adjudicación podrá llevarse a cabo por procedimiento abierto, restringido o negociado.

En el procedimiento abierto todo empresario interesado podrá presentar una proposición.

En el restringido solo podrán presentar proposiciones aquellas empresas seleccionadas expresamente, previa solicitud de las mismas.

En el procedimiento negociado el contrato será adjudicado al empresario justificadamente elegido, previa consulta y negociación de los términos del contrato con uno o más empresarios.

Tanto en el procedimiento abierto como en el restringido la adjudicación podrá efectuarse por concurso o subasta.

Los órganos de contratación deberán utilizar normalmente la subasta y el concurso como forma de adjudicación.

En todo caso, en el expediente debe justificarse la elección del procedimiento y forma utilizados.

En el caso de las adjudicaciones por concurso, con mucha frecuencia nos encontramos ante convocatorias que sólo de una manera dispersa concretan los criterios de adjudicación. Es más, en ocasiones, es tal la vaguedad de los criterios definidos, que sobre la marcha se decidieron los que de manera definitiva van a regir la resolución del concurso.

También debe insistirse en que la pronta realización del objeto del contrato ha de buscarse, más que en la forma de adjudicación, en la rapidez en la tramitación del expediente de contratación y, sobre todo, en la celeridad en la ejecución.

Igualmente, debe destacarse la reducida amplitud con la que en el procedimiento negociado se ha promovido normal-

mente la concurrencia en la oferta, en los que suelen limitarse al mínimo legal de las tres consultas a los empresarios que se estimen capacitados. Número que en ocasiones resulta menor en la práctica, ya porque algunas de las empresas consultadas no contestan o declinan la invitación, ya porque la publicidad de la licitación se efectúa por medio de la prensa y solamente acceden una o dos empresas, o incluso en algún caso formulan proposiciones por encima del presupuesto.

En lo referente a la tercera consideración es de destacar que la tónica general es la de cumplimiento de las obligaciones concertadas aunque resulta habitual el retraso en las recepciones o la falta de acreditación de las mismas.

Por otra parte, se han detectado desajustes entre la ejecución de algunos contratos y la asignación de créditos correspondiente. El artículo 14.4 de la LCAP fijan la correlación que debe darse entre la financiación y el ritmo de ejecución de la prestación. Debe hacerse hincapié en el hecho de que el importe de las anualidades contraídas deben corresponderse con las posibilidades de ejecución del contrato; es decir, además de la necesaria consignación presupuestaria para cada anualidad el importe previsto para cada una se debe adecuar al gasto que en la misma se vaya a ejecutar.

5.4 Evolución de los contratos formalizados.

En el presente apartado se analiza la evolución de los contratos formalizados en los años 1995 a 1997, clasificados según el objeto, procedimiento y forma de adjudicación e importe del presupuesto.

En este análisis de la evolución debemos tener en cuenta la no inclusión de los contratos menores, dada su configuración en la LCAP.

Como viene siendo normal, el mayor número de contratos formalizados –921 que representa el 53% del total– y el mayor volumen de la inversión –28.928 Mp., significando el 66% del gasto total– corresponde al contrato de obras.

Se observa en el ejercicio un aumento tanto en el número de contratos como en la cuantía.

5.5 Contratos de obras.

El examen se fundamenta en el análisis de la documentación de 17 expedientes contractuales por un importe global de 5.148 Mp.

Se observa la importancia relativa del bloque de contratos comprendidos entre 0 y 10 millones de pesetas, por cuanto viene a representar un 67% de su número total.

El examen se presenta diferenciando las fases de preparación, selección, adjudicación y formalización, así como también las de ejecución y terminación.

I) Preparación del contrato.

En todo contrato administrativo y específicamente en los de obras, es preciso que, con anterioridad a que la Administración haga pública su intención de recurrir a la contratación con los particulares, consten en los expedientes aquellos documentos que, estando preceptuados legalmente, van dirigidos a asegurar la concreción y viabilidad de la obra. Del examen de los expedientes se detectan los reparos siguientes:

- Inexistencia de la orden de elaboración del proyecto, asimismo de la aprobación del mismo.
- No consta informe de la oficina de supervisión.

- Ausencia de la orden de iniciación del expediente.
- Omisión del acta de replanteo, no conteniendo el certificado exigido al jefe de servicio relativo a la plena posesión y a la disposición real de los terrenos.
- Omisión del certificado de existencia de crédito y de toda referencia a la financiación.
- Omisión del informe preceptivo de la secretaría.
- Omisión del informe preceptivo y previo de la intervención.
- No constancia de la aprobación del gasto.

II) Selección del contratista.

Del examen de los expedientes contractuales se deducen las anomalías siguientes:

- No se ha dejado acreditación de las ofertas recibidas.
- No consta la documentación necesaria para acceder a la licitación por parte del adjudicatario.
- No consta el depósito de la fianza provisional.

III) Adjudicación y formalización.

Aquella elección del contratista con aceptación de su oferta, que constituye el núcleo de la fase de adjudicación, debe estar precedida por una doble preocupación, técnica y económica, al objeto de asegurar que la oferta seleccionada reúna las condiciones necesarias para satisfacer la exigencia de interés público perseguido mediante el contrato, y que su proposición resulte económicamente beneficiosa para la Administración.

Son de señalar las siguientes anomalías:

- No consta informe técnico alguno sobre las proposiciones presentadas.
- Sólo consta la notificación de la adjudicación al adjudicatario.
- No figura la publicidad de la adjudicación.
- No se ha unido como anexo al contrato un ejemplar del pliego de cláusulas administrativas firmado por el adjudicatario.

IV) Ejecución del contrato.

La comprobación de replanteo, a realizar por la dirección de la obra y por el contratista, no ha sido tomada en la consideración procedente y los reparos hacen referencia al incumplimiento de dicho requisito, la no constancia en el expediente o se ha producido con retraso.

La efectiva ejecución del proyecto de obras requiere el cumplimiento de las obligaciones contractuales recíprocas justificadas mediante las certificaciones expedidas por el técnico director y su abono sobre la base de las correspondientes órdenes de pago. Las anomalías detectadas en esta fase se concretaron en la expedición de certificaciones de obras con carácter no mensual.

- No se ha dejado constancia de la totalidad de las certificaciones de obras.
- No se realizó el reajuste de anualidades para ajustar el ritmo de ejecución a la financiación.
- No constan las certificaciones de obra.

V) Terminación del contrato.

En los expedientes examinados en los que las obligaciones recíprocas se han cumplido, se han observado anomalías relativas a las recepciones por cuanto se han formalizado con retraso o no consta que se haya practicado.

La liquidación de las obras, no consta la acreditación de haberse realizado o de haberse efectuado en el plazo reglamentario.

Habiéndose observado, además, las siguientes anomalías:

5.6 Contratos de suministros.

El examen se refiere a 6 expedientes de contratación para la adjudicación de diverso material, con un importe global de 67 Mp. Las corporaciones locales canarias notificaron la formalización de 481 contratos de esta modalidad, por un importe total de 4.129 Mp.

Las anomalías observadas se refieren en cuanto a las actuaciones preparatorias, a:

- No consta la orden de iniciación del expediente.
- No consta el informe del servicio que promueve la adquisición relativo a la necesidad, características e importe calculado de los bienes a adquirir.
- En el pliego no se indica la partida presupuestaria con la que se financia el gasto.
- La ausencia del informe de la secretaría general.
- La falta del informe de intervención crítica.
- No consta la aprobación del gasto.

En cuanto al procedimiento de adjudicación y formalización las anomalías se refieren a:

- El expediente fue declarado de urgencia sin que conste motivación alguna.
- No consta certificación sobre las ofertas presentadas.
- No se ha dejado constancia de que los licitadores aportaran la documentación necesaria para acceder a la licitación.
- No se ha dejado constancia de la publicidad de la adjudicación.
- No se ha unido como anexo al contrato un ejemplar del pliego de cláusulas administrativas particulares firmado por el adjudicatario.

En la ejecución y terminación destaca como anomalía la no constancia de la factura correspondiente, del acta de recepción del suministro y la de la devolución de la fianza definitiva.

5.7 Contrato de asistencia técnica.

Del análisis del expediente resultan las siguientes anomalías:

- No consta el informe justificativo de la insuficiencia, la falta de adecuación o la conveniencia de no aplicación de los medios personales y materiales con que cuenta la Administración contratante para cubrir las necesidades que se trata de satisfacer a través del contrato.
- No consta el pliego de prescripciones técnicas particulares que ha de definir las características a contratar.
- No consta la aprobación del expediente.
- No se ha dejado constancia de que los licitadores presentaran la documentación necesaria para acceder a la licitación.
- No se ha dejado constancia de la actuación de la mesa de contratación.
- No se ha dejado constancia de la publicidad de la adjudicación.
- No se ha unido como anexo al contrato un ejemplar del pliego de cláusulas administrativas particulares firmado por el adjudicatario.
- No consta ninguna documentación relativa a las fases de ejecución y terminación.

TOMO II

CAPÍTULO 6
EMPRESAS PÚBLICAS

6.1 Contenido y alcance.

En virtud de lo dispuesto en el artículo 138 de la *Ley 13/1996, de 30 de diciembre, de Medidas fiscales, administrativas y de orden social*, la cuenta general de la entidad local estará integrada, entre otras, por las cuentas de las sociedades mercantiles de capital mayoritariamente propiedad de la entidad local.

El contenido de este capítulo se basa en la documentación enviada a la Audiencia de Cuentas que sirvió de soporte para la elaboración de los informes singularizados de cada entidad local, en virtud de lo establecido en el apartado b) del artículo 11 de la Ley 4/1989.

En el ejercicio 1997 figuran constituidas 45 sociedades mercantiles dependientes de las entidades locales. Hay que destacar la limitación al alcance derivada de no haber sido enviada a esta institución la documentación solicitada

de las siguientes sociedades mercantiles, sin que conste el porcentaje de participación y hasta su capital social para el citado ejercicio.

ENTIDAD LOCAL	EMPRESA
Ayuntamiento de Tegui	Empresa Agrícola y Marinera de Lanzarote, S.A.
Ayuntamiento de La Oliva	Suministros de Agua de La Oliva, S.A.

Por lo tanto, son objeto de este informe un total de cuarenta y tres sociedades mercantiles, de las cuales el capital social de treinta y cinco de ellas pertenece íntegramente a las entidades locales; las ocho restantes se encuentran participadas de forma mayoritaria.

En el cuadro siguiente se ha procedido a la agrupación de las sociedades mercantiles que han remitido documentación con la entidad local de la cual dependen, indicándose el porcentaje de participación para cada una de ellas y que a tenor de lo establecido en la Ley 13/1996 integran la cuenta general de la entidad local.

SOCIEDADES MERCANTILES INTEGRANTES DE LA CUENTA GENERAL AL 31 DE DICIEMBRE DE 1997
(Cifras en miles de ptas.)

ENTIDAD LOCAL	SOCIEDADES MERCANTILES	% PART.	CAPITAL SOCIAL
<i>Cabildo de Tenerife</i>	Casino de Santa Cruz S.A.	100	500.000
	Casino Playa Las Américas S.A.	100	500.000
	Casino de Taoro S.A.	100	500.000
	Instituto Tecnológico y de Energías Renovables S.A.	55'4	746.000
	Empresa Insular de Artesanía S.A.	100	97.500
	Institución Ferial de Tenerife S.A.	100	75.000
	Cultivos Vegetales In Vitro de Tenerife S.A.	51	27.337
	Promoción Exterior de Tenerife S.A.	51'3	115.000
	Sdad. Insular para la Promoción del Minusválido S.L.	100	7.785
<i>S/C de Tenerife</i>	Viviendas Municipales de Santa Cruz de Tenerife S.A.	100	300.000
	Empresa Municipal de Aguas S.A.	100	224.000
<i>La Laguna</i>	Sdad. Mpal. de Viviendas de S. Cristóbal de La Laguna S.A.	100	196.520
	Radio Agüere S.A.	100	30.800
<i>Puerto de la Cruz</i>	Parque Marítimo S.A.	100	210.000
<i>El Sauzal</i>	Servicios Municipales Sauzal S.L.	100	500
<i>Adeje</i>	Promotora de Viviendas Sociales de Adeje S.A.	100	520.000
	Empresa Mixta de Colaboración en la Recaudación de Recursos Locales S.A.	60	10.000
<i>Icod de los Vinos</i>	Icod Empresa Municipal-Icodemsa S.A.	100	35.000
<i>Cabildo de Gran Canaria</i>	Servicio Insular de Abastecimiento de Leche S.A.	100	572.000
	Centro Atlántico de Arte Moderno S.A.	100	20.000
	Promoción Deportiva Insular, S.A.	100	10.000

ENTIDAD LOCAL	SOCIEDADES MERCANTILES	% PART.	CAPITAL SOCIAL
Las Palmas de Gran Canaria	Guaguas Municipales S.A.	100	250.000
	Fiestas del Carnaval de Las Palmas S.A.	100	10.000
	Empresa de Recaudación Ejecutiva de Las Palmas S.A.	100	10.000
	Hotel Santa Catalina S.A.	100	2.224.598
	Sdad. Mpal. Aparcamientos y Gestión Urbanística de Las Palmas de Gran Canaria S.A.	100	10.000
Gáldar	Galobras S.A.	100	860.000
	Costa Botija Golf, S.A. (participada 98% por Galobras, S.A.)	98	10.000
Agüimes	Turismo Rural Agüimes S.L.	100	500
San Bartolomé de Tirajana	Empresa Municipal de Recaudación de San Bartolomé de Tirajana S.A.	100	10.000
	Radio Municipal Tirajana S.L.	100	500
Santa Lucía	Fundación Municipal de Escuelas Infantiles de Santa Lucía S.A.	100	10.000
	Gerencia Municipal de Cultura y Deportes de Santa Lucía S.A.	100	10.000
Teror	Aguas de Teror S.A.	100	142.000
Valsequillo	Ornamentales Canarias S.L.	63'64	33.719
Santa María de Guía	Sdad. Municipal de Deportes de Santa María de Guía, S.L.	100	500
Firgas	Afurgad S.A.	100	10.000
Cabildo Insular de La Palma	Destilerías del Valle S.A.	52'5	40.000
Tías	El Poril S.A.	100	10.000
Pájara	Gestión Urbanística de Pájara S.L.	100	5.000
Consortio para el Abastecimiento de Agua a Lanzarote	Insular de Aguas de Lanzarote S.A.	100	10.000
Cabildo Insular de Fuerteventura	Fomento del Turismo y Ocio de Fuerteventura S.A.	100	20.000
Consortio de Abastecimiento de Aguas a Fuerteventura	Eólicas de Fuerteventura, A.I.E.	60	(*)

(*) No tiene capital constituido.

Con respecto al grado de cumplimiento de la documentación requerida por esta institución, se ha observado que las cuentas anuales e informe de gestión son remitidos por la totalidad de las empresas a excepción de la memoria

correspondiente a las empresas: Servicios Municipales Sauzal, S.L., Radio Municipal Tirajana, S.L. y Destilerías del Valle, S.A.

El programa de actuación, inversiones y financiación lo remiten un total de veintinueve empresas.

El certificado de depósito de las cuentas anuales en el Registro Mercantil es remitido por un total de treinta y seis empresas.

La copia de las actas de aprobación de las cuentas anuales por la junta general ordinaria, treinta y ocho empresas.

La fotocopia de la declaración-liquidación del Impuesto sobre Sociedades la remiten un total de treinta y cinco empresas.

La documentación referida a las empresas no cumplimentada por las entidades locales, se recoge en la siguiente relación:

CORPORACIÓN	SOCIEDAD	DOCUMENTACIÓN NO ENVIADA
Ayto. de La Laguna	Radio Aguere, S.A.	- Copia del acta de aprobación por la junta general ordinaria de las cuentas anuales. - Fotocopia de la declaración y liquidación del Impuesto de Sociedades.
Ayto. de El Sauzal	Servicios Municipales Sauzal, S.L.	- Memoria. - Certificado de depósito de las cuentas anuales en el Registro Mercantil. - Copia del acta de aprobación por la junta general ordinaria de las cuentas anuales. - Fotocopia de la declaración y liquidación del Impuesto de Sociedades. - Fotocopia de los convenios celebrados con la corporación u otras Administraciones públicas durante el ejercicio. - Copia de los estatutos vigentes.
Ayto. de Adeje	Empresa Mixta de Colaboración en la Recaudación de Recursos Locales, S.A.	- Certificado de depósito de las cuentas anuales en el Registro Mercantil.
Cab. Insular de Gran Canaria	Promoción Deportiva Insular, S.A.	- Fotocopia de la declaración y liquidación del Impuesto de Sociedades.
Ayto. de Las Palmas de Gran Canaria	Guaguas Municipales, S.A.	- Certificado de depósito de las cuentas anuales e informe de gestión en el Registro Mercantil. - Fotocopia de la declaración y liquidación del Impuesto de Sociedades.
	Fiestas del Carnaval de Las Palmas, S.A.	- Fotocopia de la declaración y liquidación del Impuesto de Sociedades.
	Hotel Santa Catalina, S.A.	- PAIF - Certificado de depósito de las cuentas anuales en el Registro Mercantil. - Fotocopia de la declaración y liquidación del Impuesto de Sociedades.
	Sociedad Municipal de Aparcamientos y Gestión Urbanística de Las Palmas de Gran Canaria, S.A.	- PAIF
Ayto. de Gáldar	Galobras, S.A.	- Copia del acta de aprobación por la junta general ordinaria de las cuentas anuales. - Copia de los estatutos vigentes.
	Costa Botija Golf, S.A.	- PAIF - Copia de la escritura de constitución e inscripción en el Registro Mercantil. - Fotocopia de la declaración y liquidación del Impuesto de Sociedades.
Ayto. de Agüimes	Turismo Rural Agüimes, S.L.	- PAIF - Copia del acta de aprobación por la junta general ordinaria de las cuentas anuales.

CORPORACIÓN	SOCIEDAD	DOCUMENTACIÓN NO ENVIADA
Ayto. de San Bartolomé de Tirajana	Empresa Municipal de Recaudación de San Bartolomé de Tirajana, S.A.	- PAIF
	Radio Municipal Tirajana, S.L.	- PAIF - Memoria. - Copia de la escritura de constitución e inscripción en el Registro Mercantil. - Copia de los estatutos vigentes.
Ayto. de Santa Lucía de Tirajana	Fundación Municipal de Escuelas Infantiles de Santa Lucía, S.A.	- PAIF
	Gerencia Municipal de Cultura y Deportes de Santa Lucía, S.A.	- PAIF
Ayto. de Teror	Aguas de Teror, S.A.	- Certificado de depósito de las cuentas anuales en el Registro Mercantil.
Ayto. de Valsequillo	Ornamentales Canarias, S.L.	- Copia de la escritura de constitución e inscripción en el Registro Mercantil. - Certificado de depósito de las cuentas anuales en el Registro Mercantil. - Fotocopia de la declaración y liquidación del Impuesto de Sociedades. - Copia de los estatutos vigentes. - Copia del acuerdo de la Junta General para el caso de que se haya producido aumento del capital social durante el ejercicio 1997.
Ayto. de Santa María de Guía	Sociedad Municipal de Deportes de Santa María de Guía, S.L.	- PAIF
Cab. Insular de La Palma	Destilerías del Valle, S.A.	- PAIF - Memoria. - Certificado de depósito de las cuentas anuales en el Registro Mercantil. - Copia del acta de aprobación por la junta general ordinaria de las cuentas anuales.
Ayto. de Teguiise	Empresa Agrícola y Marinera de Lanzarote, S.A.	- No remitió documentación.
Ayto. de Tías	El Poril, S.A.	- PAIF
Ayto. de La Oliva	Suministro de Agua La Oliva, S.A.	- No remitió documentación.
Consortio para el abastecimiento de agua a Lanzarote	Insular de Aguas de Lanzarote, S.A.	- PAIF
Consortio de abastecimiento de aguas a Fuerteventura	Eólicas de Fuerteventura, A.I.E.	- PAIF

6.2 Constitución y objeto social.

CABILDO INSULAR DE TENERIFE

Casino de Santa Cruz, S.A.

Constituida el 26 de agosto de 1991, siendo su objeto social el siguiente: "explotación de casino de juego según la legislación vigente que le es de aplicación, incluyendo en el mismo la titularidad de los servicios complementarios de bar, restaurante, sala de estar y demás servicios, comprendidos en la Orden de la Consejería de la Presidencia de 1 de febrero de 1991".

Casino Playa de Las Américas, S.A.

Constituida el 29 de diciembre de 1986, con el siguiente objeto social: "explotación de casino de juego según la legislación vigente que le es de aplicación, incluyendo en el mismo la titularidad de los servicios complementarios de bar, restaurante, sala de estar y demás servicios, comprendidos en la Orden de la Consejería de la Presidencia de 19 de mayo de 1986".

Casino de Taoro, S.A.

Constituida el 6 de mayo de 1978, siendo su objeto social: "explotación de casino de juego según las normas establecidas por la legislación, comprendiendo además, la titularidad de los servicios complementarios de bar, restaurante, salas de estar, de espectáculos o fiestas".

Instituto Tecnológico y de Energías Renovables, S.A.

Constituida el 27 de diciembre de 1990, con el siguiente objeto social: "todas las operaciones relativas a la promoción, desarrollo y potenciación de actividades científicas, técnicas y económicas en el campo tecnológico y en el de las energías renovables que contribuyen a disminuir la dependencia del petróleo importado, conseguir precios estables y competitivos de la energía y garantizar suministros energéticos mínimos para la producción y elevación de agua potable ante posibles situaciones excepcionales".

Empresa Insular de Artesanía, S.A.

Constituida el 5 de octubre de 1989, tiene por objeto social: "la comercialización de los productos artesanos de la isla de Tenerife, el asesoramiento y cualquier otra actividad relacionada con el fomento de la artesanía, con la finalidad de incrementar la renta y mejorar la calidad de vida de los artesanos, mediante la potenciación global y el relanzamiento del sector, colocando sus producciones en el mercado a precios competitivos y rentables".

Institución Ferial de Tenerife, S.A.

Constituida el 13 de febrero de 1989, con el siguiente objeto social: "la celebración periódica de certámenes, ferias de muestras y exposiciones comerciales y técnicas, tanto de carácter general como monográfico, conforme a lo dispuesto en el Decreto de 26 de mayo de 1943, con la finalidad de promover y fomentar el comercio y la industria. El fomento y la organización de congresos y convenciones, así como eventos de carácter cultural, social, deportivos y otros similares".

Cultivos Vegetales In Vitro de Tenerife, S.A.

Constituida el 9 de octubre de 1986, siendo su objeto social el siguiente: "producción de plantas, esquejes, bulbos y semillas, por técnicas convencionales de propagación o por técnicas de cultivo "in vitro", saneamiento de material vegetal, difusión de las técnicas y trabajos desarrollados, distribución y comercialización de la producción obtenida, así como importar o comprar plantas, esquejes, bulbos y semillas para su comercialización, y contratar con personas físicas y jurídicas para investigar y desarrollar cualquier otra actividad afín con el objeto de la sociedad".

Promoción Exterior de Tenerife, S.A.

Constituida el 23 de junio de 1992, su objeto social incluye: "la promoción, desarrollo y potenciación de las actividades económicas, especialmente en la actividad turística, que contribuyan a impulsar el desenvolvimiento económico de la isla de Tenerife".

Sociedad Insular para la Promoción del Minusválido, S.L.

Constituida el 15 de febrero de 1993, su objeto social es: "comercializar los productos que sean el resultado de las actividades desarrolladas por los centros ocupacionales para disminuidos dependientes del Excmo. Cabildo Insular de Tenerife. Concertar con centros ocupacionales dependientes de otras entidades públicas o privadas sin ánimo de lucro, la comercialización de los productos generados por éstos. Crear, o coparticipar en la creación, en el ámbito insular, de centros especiales de empleo, u otros centros, que tiendan a conseguir la plena integración social del colectivo de minusválidos, su acceso al mercado de trabajo o la promoción dentro de él".

AYUNTAMIENTO DE SANTA CRUZ DE TENERIFE

Viviendas Municipales de Santa Cruz de Tenerife, S.A.

Constituida el 19 de abril de 1983, con el siguiente objeto social: "realizar las actividades propias de una empresa de promociones inmobiliarias y muy especialmente las de carácter social, la promoción oficial en cualquiera de sus vertientes, etc. Actividades propias de una empresa contratista de obras, realizar convenios con los diversos organismos oficiales competentes en materia de suelo, vivienda y urbanismo, adquirir, constituir, transmitir, modificar y extinguir toda clase de derechos sobre bienes muebles e inmuebles que autorice el derecho común y desarrollar actividades urbanizadoras y actividades comerciales relacionadas directamente con dicho objeto".

Empresa Municipal de Aguas, S.A.

Constituida el 6 de marzo de 1981, siendo su objeto social el siguiente: "la realización de todas las operaciones inherentes al suministro de agua potable a la ciudad de Santa Cruz de Tenerife, mediante la utilización de los medios que le proporciona el Excmo. ayuntamiento de dicha ciudad, así como la prestación del servicio de alcantarillado y la depuración de aguas residuales. La administración del servicio de suministro de agua en todas sus fases".

AYUNTAMIENTO DE LA LAGUNA**Sociedad Municipal de Viviendas de San Cristóbal de La Laguna, S.A.**

Constituida el 30 de diciembre de 1994, con el siguiente objeto social: "llevar a cabo la competencia municipal de promoción y gestión de viviendas dentro de la competencia general establecida, relativa a ordenación, gestión, ejecución y disciplina urbanística".

Radio Aguere, S.A.

Constituida el 11 de septiembre de 1992, con el siguiente objeto social: "la prestación del servicio público de emisora municipal de radiodifusión sonora en las condiciones y con los límites que determina la *Ley 11/1991, de 8 de abril, de organización y central de las emisoras de radiodifusión*, y el Decreto territorial 877/1991, de 29 de abril, por el que se regula la concesión de emisoras municipales de radiodifusión sonora en ondas métricas con modulación de frecuencia y legislación que se desarrolle y en las condiciones que se establezcan en la concesión administrativa a otorgar por el Gobierno de Canarias".

AYUNTAMIENTO DE PUERTO DE LA CRUZ**Parque Marítimo, S.A.**

Constituida el 12 de mayo de 1989, con el siguiente objeto social: "la construcción, explotación económica, prestación de servicios y mantenimiento, en su caso, de las instalaciones del Parque Marítimo Municipal y otras instalaciones diversas ubicadas en el Puerto de la Cruz, y todo ello con las limitaciones y requisitos que determinan las condiciones de concesión otorgadas por el MOPU, a dicho ayuntamiento para ocupar terrenos de dominio público, y servicio de suministro de energía eléctrica".

AYUNTAMIENTO DE EL SAUZAL**Servicios Municipales Sauzal, S.L.**

Constituida el 16 de junio de 1994, con el siguiente objeto social: "la gestión directa de las actividades e instalaciones deportivas de uso público, de la ocupación del tiempo libre y turismo, y de los mercados y centros comerciales municipales. La gestión de dichos servicios públicos implicará la administración de los bienes inmuebles que al efecto la corporación le adscriba a la sociedad".

AYUNTAMIENTO DE ADEJE**Promotora de Viviendas Sociales de Adeje, S.A.**

Constituida el 20 de junio de 1994, con el siguiente objeto social: "la gestión y promoción del suelo y de viviendas de protección oficial; de convenios de autoconstrucción y de rehabilitación de viviendas, escuelas, plazas, etc., dentro del municipio y por delegación del ayuntamiento; gestión de erradicación del chabolismo y de todas cuantas ayudas concede la vigente legislación en dicha materia; gestión y promoción de pequeñas obras de infraestructura en dotación de servicios públicos de áreas

deficientes; creación de servicios especializados que le encomiende el ayuntamiento directamente con los objetivos anteriormente mencionados".

Empresa Mixta de Colaboración en la Recaudación de Recursos Locales, S.A.

Constituida el 14 de diciembre de 1995, con el siguiente objeto social: "la colaboración para el desarrollo de todas aquellas actuaciones que sin implicar el ejercicio de actos de autoridad o de gestión directa, sean conducentes a la cobranza de impuestos, tributos, tasas, multas, precios públicos y exacciones de carácter local en período voluntario y/o ejecutivo que se encomiende por el Ayuntamiento de Adeje".

AYUNTAMIENTO DE ICOD DE LOS VINOS**Icod Empresa Municipal, Icodemsa, S.A.**

Constituida el 29 de abril de 1997, con el siguiente objeto social: "la construcción, explotación económica, prestación de servicios y mantenimiento en relación a las instalaciones municipales siguientes del parque Drago, Servicio Municipal de Transporte de viajeros, servicios de temporada en las playas y Casa de Artesanía- Restaurante Mirador de Las Canales".

CABILDO INSULAR DE GRAN CANARIA**Servicio Insular de Abastecimiento de Leche, S.A.**

Constituida el 17 de agosto de 1988, y tiene como objeto social: "la recogida de leche de las ganaderías de Gran Canaria, la elaboración de los distintos tipos de leche y de todos sus derivados o productos que lleven éstos en su composición, así como, todo lo que esté directa e indirectamente relacionado con tales funciones. La importación, distribución y venta de leche y sus derivados. La importación, fabricación y comercio de piensos para las ganaderías de aquéllos que entreguen la leche a este servicio y cualquier otra actividad cuyo fin sea la promoción de la ganadería insular o no vaya contra ésta".

Centro Atlántico de Arte Moderno, S.A.

Constituida el 30 de noviembre de 1988, con el siguiente objeto social: "la divulgación de las obras de artistas contemporáneos, promocionar y prestar apoyo a los artistas canarios, la publicación de libros, documentos, y planos de la obra de artistas contemporáneos y organización de concursos bienales entre artistas canarios de distintos niveles".

Promoción Deportiva Insular, S.A.

Constituida el 3 de junio de 1996, con el siguiente objeto social: "la promoción, fomento, consolidación y desarrollo del deporte, la tenencia de bienes relacionados con el deporte, así como la gestión, explotación y administración, para sí o para terceros, de los mismos. Las actividades antes expresadas podrán desarrollarse mediante la titularidad de acciones o participaciones en otras sociedades con objeto idéntico o análogo".

AYUNTAMIENTO DE LAS PALMAS DE GRAN CANARIA**Guaguas Municipales, S.A.**

Constituida el 9 de diciembre de 1985, y su objeto social es: "la explotación, organización y prestación del servicio público de transporte colectivo de viajeros que, dentro del término municipal, se realiza con la actual red de guaguas y de aquéllos que se creen, rescaten, se incorporen o reviertan, dentro de la competencia que el ayuntamiento tiene atribuida en materia de transporte público. El objeto social se realizará mediante la forma de gestión directa por parte del ayuntamiento y en régimen de monopolio".

Fiestas del Carnaval de Las Palmas, S.A.

Constituida el 14 de noviembre de 1990, con el siguiente objeto social: "promoción del carnaval en el municipio; contribuir a elevar su nivel cultural, encargándose por completo de organizarlo y gestionarlo; fomentar las actividades de grupos y personas relacionados con el carnaval y, en especial la participación ciudadana, conservando y estimulando la participación popular; efectuar cuantas gestiones sean necesarias para conseguir aportaciones económicas para su financiación, tomando las medidas necesarias para un eficaz aprovechamiento de sus presupuestos económicos, gestionándolos y administrándolos, así como la adquisición, explotación, enajenación y arrendamientos de bienes muebles e inmuebles que se deban integrar en su patrimonio".

Empresa de Recaudación Ejecutiva de Las Palmas, S.A.

Constituida el 9 de junio de 1987, siendo su objeto social: "la colaboración en la gestión de los servicios de recaudación en vía de apremio de impuestos, contribuciones especiales, tasas, precios públicos, multas y demás exacciones que, como ente de Derecho Público, corresponda percibir al Excmo. Ayuntamiento de Las Palmas de Gran Canaria, de conformidad con las normas vigentes en materia de recaudación, y llevar a cabo todas aquellas actividades necesarias para la consecución de dicho objetivo, así como todas aquéllas de carácter instrumental que le sean solicitadas por el recaudador ejecutivo y la tesorería municipal, por estimarlos necesarios para una mayor efectividad en la recaudación en vía de apremio".

Hotel Santa Catalina, S.A.

Constituida el 7 de mayo de 1993, siendo su objeto social: "la realización, gestión y explotación de toda clase de actividades comerciales, industriales, de prestación de servicios de toda índole que se refieran a la hostelería en general y concretamente, al estudio, promoción, montaje, gestión, explotación, administración o arrendamiento de empresas dedicadas a materias de hostelería, tales como hoteles, restaurantes, cafeterías, bares y otros establecimientos similares, sala de espectáculos o fiestas, incluida la explotación de casinos de juego o similares".

Sociedad Municipal de Aparcamientos y Gestión Urbanística de Las Palmas de Gran Canaria, S.A.

Constituida el 29 de septiembre de 1993, con el siguiente objeto social: "construcción y explotación de estaciona-

mientos de vehículos y participación en el capital de otras entidades mercantiles cuyo fin sea la construcción de los mismos. Gestión y explotación de aparcamientos en zonas con parquímetros y explotación del servicio de coches-grúas para traslado de vehículos al depósito municipal como consecuencia de infracción a las normas de circulación u otras causas y cualesquiera otras actividades relacionadas con el tráfico, señalización de viales, instalación y mantenimiento de la red semafórica, ordenación y regulación del tráfico y cualquier otra aplicación tecnológica relacionada con la gestión del tráfico. La realización en el término municipal de Las Palmas tanto para entidades públicas o privadas, mediante convenios o contratos de: estudios urbanísticos y de planeamiento, actividad urbanizadora, gestión y explotación de obras y servicios resultantes de la urbanización, adquirir, transmitir, construir, modificar y extinguir toda clase de derechos sobre bienes muebles o inmuebles, realizar convenios con los organismos competentes, enajenar incluso anticipadamente las parcelas, ejercitar la gestión de los servicios implantados hasta que sean asumidos por el organismo competente".

AYUNTAMIENTO DE GÁLDAR**Galobras, S.A.**

Constituida el 26 de noviembre de 1991, con el siguiente objeto social: "parcelación de fincas y formación de urbanizaciones, compra-venta de fincas rústicas y urbanas en su totalidad y en parcelas, construcción de viviendas y edificios, construcción de obras por cuenta propia o por cuenta de terceros, así como la promoción de cualquier actividad descrita anteriormente".

Costa Botija Golf, S.A.

Constituida el 25 de febrero de 1993, siendo su objeto social el siguiente: "la construcción, ejecución, mantenimiento, administración y explotación de instalaciones deportivas y de recreo. Así mismo, la construcción, instalación y explotación de servicios hoteleros y extrahoteleros destinados a la atención de los usuarios de las instalaciones deportivas del club. La compraventa de fincas rústicas y urbanas en su totalidad y en parcelas".

AYUNTAMIENTO DE AGÜIMES**Turismo Rural Agüimes. S.L.**

Constituida el 24 de febrero de 1993, siendo su objeto social: "desarrollo del turismo rural, la creación de alojamientos turísticos, la conservación de patrimonio arquitectónico, la rehabilitación de viviendas tradicionales y su restauración para alojamientos turísticos, el desarrollo del turismo cultural, la realización de programas de cursos para jóvenes extranjeros estudiantes de español, el desarrollo del turismo para la tercera edad y ecológico, la gestión de ventas de plazas de alojamientos y de cualquier otra actividad propia del turismo rural, el desarrollo económico y social de nuestra Comunidad y la construcción de edificios, canalización de saneamientos y alumbrados y restauración de callejones".

AYUNTAMIENTO DE SAN BARTOLOMÉ DE TIRAJANA**Empresa Municipal de Recaudación de San Bartolomé de Tirajana, S.A.**

Constituida el 30 de julio de 1992, siendo su objeto social: "la ayuda y colaboración con el ayuntamiento en la gestión y recaudación de los tributos municipales y en todas aquellas actividades que no impliquen ejercicio de autoridad".

Radio Municipal Tirajana, S.A.

Constituida el 13 de junio de 1996, tiene el siguiente objeto social: "la gestión y explotación de la emisora municipal, así como todo tipo de actividades relacionadas con la radio comercial y la organización de actividades culturales y deportivas".

AYUNTAMIENTO DE SANTA LUCÍA DE TIRAJANA**Fundación Municipal de Escuelas Infantiles de Santa Lucía, S.A.**

Constituida el 26 de julio de 1988, con el siguiente objeto social: "la prestación y promoción de servicios y actividades encaminadas a la educación y formación integral del niño, desde su nacimiento hasta los seis años de edad, incluidas las prestaciones de alimentación y transporte, en su caso, y la asistencia psicológica de los niños matriculados, en cualquiera de sus centros, así como el desarrollo de actividades y cursos de formación de los padres o tutores. La gestión económica y administración de su patrimonio y de su presupuesto. La fijación de los importes de las cuotas o precios que se devenguen, su cobro efectivo y la gestión de las subvenciones, premios y donativos recibidos".

Gerencia Municipal de Cultura y Deportes de Santa Lucía, S.A.

Constituida el 26 de julio de 1988, siendo su objeto social: "la prestación y promoción de servicios y actividades culturales, educativas y deportivas de todo tipo, y en especial, ejecutar toda la actividad de esta clase que desarrolle el Ilustre Ayuntamiento de Santa Lucía de Tirajana, así como coordinar el funcionamiento y mantenimiento de todas las instalaciones municipales de carácter deportivo y cultural".

AYUNTAMIENTO DE TEROR**Aguas de Teror, S.A.**

Constituida el 17 de septiembre de 1992, con el siguiente objeto social: "la producción y fabricación de aguas en cualquiera de sus modalidades. Fabricación de botellas, garrafas y en general cualquier tipo de envase, por cualquiera de los medios técnicos posibles. Fabricación de todo tipo de bebidas refrescantes, bien sean obtenidos de productos naturales, elaborados o semielaborados. La actividad de embotellar, envasar y empacar cualquier tipo y modalidad de producto, bien sean propias o de terceros, así como la comercialización y distribución de los mismos".

AYUNTAMIENTO DE VALSEQUILLO**Ornamentales de Canarias, S.L.**

Constituida el 26 de enero de 1991, con el siguiente objeto social: "la explotación de actividades agrícolas y de floricultura, así como la distribución y comercialización de toda clase de productos agrícolas".

AYUNTAMIENTO DE SANTA MARÍA DE GUÍA**Sociedad Municipal de Deportes de Santa María de Guía, S.L.**

Constituida el 19 de diciembre de 1995, con el siguiente objeto social: "festivales y espectáculos deportivos; ediciones y publicaciones; promoción catalogación de material fotográfico relativo a temas deportivos; cursos en materia deportiva; competiciones y eventos deportivos; gestión directa de todas las instalaciones deportivas municipales; promoción y fomento del deporte en el municipio y esparcimiento y ocio".

AYUNTAMIENTO DE FIRGAS**Afurgad, S.A.**

Constituida el 21 de octubre de 1996, con el siguiente objeto social: "actividades socio-económicas destinadas al desarrollo integral del municipio para la consolidación y protección de los recursos naturales, turísticos, de ocio, culturales, patrimonio inmobiliario, agrícolas, ganaderos y estructuras de comercialización y servicios, así como coordinar el mantenimiento y funcionamiento de las instalaciones afines a las actividades antes enumeradas".

CABILDO INSULAR DE LA PALMA**Destilerías del Valle, S.A.**

Constituida el 29 de abril de 1987, siendo su objeto social el siguiente: "la fabricación de aguardientes compuestos y licores y toda clase de tratamientos de la caña de azúcar con obtención de melados, azúcares y todo tipo de derivados, incluyendo la comercialización de tales productos, así como el desarrollo de cuantas actividades se estimen convenientes y sean semejantes o conexas con las expresadas".

AYUNTAMIENTO DE TÍAS**El Poril, S.A.**

Constituida el 19 de diciembre de 1990, con el siguiente objeto social: "Bar restaurante-bodegón y fabricación y venta de helados".

AYUNTAMIENTO DE PÁJARA**Gestión Urbanística de Pájara, S.L.**

Constituida el 31 de julio de 1996, con el siguiente objeto social: "la gestión y promoción, construcción de viviendas, locales y acondicionamiento de espacios, así como la explotación y administración de tales edificaciones en el municipio; elaboración, programación y ejecu-

ción de proyectos de edificación públicos o privados; la prestación a los vecinos de servicios especializados en materia de adquisición de suelo, gestión y asesoramiento; la adquisición de bienes muebles e inmuebles para su posterior venta o explotación directa o indirecta".

CONSORCIO PARA EL ABASTECIMIENTO DE AGUA A LANZAROTE

Insular de Aguas de Lanzarote, S.A.

Constituida el 19 de agosto de 1988, con el siguiente objeto social: "la prestación de los servicios de producción, alumbramiento, explotación y distribución de agua potable a la isla, así como los servicios relacionados con el saneamiento en el indicado territorio insular mediante las instalaciones y medios actualmente existentes y los que se adscriban en el futuro, bien por la propia sociedad, por el Consorcio para el Abastecimiento de Agua a Lanzarote, por cualquier otro organismo público estatal, regional, municipal o por entidades privadas".

CABILDO INSULAR DE FUERTEVENTURA

Fomento del Turismo y Ocio de Fuerteventura, S.A.

Se constituye el 31 de marzo de 1997, siendo su objeto social el siguiente: "el ejercicio de la actividad propia del sector de ocio vinculado al turismo y a la promoción y desarrollo de la isla mediante la explotación de la infraestructura de ocio del cabildo, así como la impartición y fomento de la formación docente en el sector turístico".

CONSORCIO DE ABASTECIMIENTO DE AGUAS A FUERTEVENTURA

Eólicas de Fuerteventura, A.I.E.

Constituida el 17 de mayo de 1996, con el siguiente objeto social: "La gestión, explotación y administración del Parque Eólico Cañada de la Barca, así como la producción de energía eólica a partir de los recursos naturales renovables, para facilitar el desarrollo y mejorar los resultados de las actividades de los socios".

6.3 Cuentas agregadas de las sociedades mercantiles pertenecientes a la entidad local.

En este apartado se hace un análisis de las cuentas agregadas de las empresas que forman parte de la cuenta general de la entidad local. Seguidamente se incluye el balance de situación y cuenta de pérdidas y ganancias agregadas al 31 de diciembre de 1997 de las entidades titulares de varias empresas, así como las individuales para el caso de aquellas entidades que tengan una sociedad mercantil.

Con el objeto de realizar un análisis comparativo homogéneo con las cuentas del ejercicio anterior y dado que la Ley 13/1996, de 30 de diciembre, incorpora como sociedades mercantiles integrantes de la cuenta general las de capital mayoritariamente propiedad de la entidad local, se ha considerado la realización de dicho análisis teniendo en cuenta las sociedades mercantiles cuyo capital pertenece íntegramente a la entidad local en ambos ejercicios.

En el anexo se adjuntan los balances y cuentas de pérdidas y ganancias de cada una de las empresas que forman parte de las agregadas.

CABILDO INSULAR DE TENERIFE

Integran la cuenta general las siguientes sociedades mercantiles:

- Casino de Santa Cruz S.A.
- Casino Playa Las Américas S.A.
- Casino de Taoro S.A.
- Instituto Tecnológico y de Energías Renovables S.A.
- Empresa Insular de Artesanía S.A.
- Institución Ferial de Tenerife S.A.
- Cultivos Vegetales In Vitro de Tenerife S.A.
- Promoción Exterior de Tenerife S.A.
- Sociedad Insular para la Promoción del Minusválido S.L.

Con un volumen de activo de 7.347.974 miles de pesetas, representa un incremento respecto a 1996 de 446.532 miles de pesetas, para las empresas cuyo capital es propiedad íntegra de la corporación, suponiendo en porcentaje el 10'4%. El 66'43% del activo lo absorben el Casino Playa de Las Américas, S.A., Casino de Taoro, S.A., y el Instituto Tecnológico y de Energías Renovables S.A., con 1.600.252 y 1.226.397 y 2.054.441 miles de pesetas, respectivamente, ésta última tiene un porcentaje de participación de la corporación del 55'4%.

El inmovilizado asciende a 2.846.660 miles de pesetas, con incremento del 4'6%, respecto al ejercicio precedente, para las mismas sociedades consideradas (las participadas en un 100%). Este aumento se debe, fundamentalmente, al Casino de Santa Cruz, S.A. (29.258 miles de pesetas) y al Casino de Taoro S.A. (48.501 miles de pesetas). Dentro del inmovilizado destacar la activación en el ejercicio 1997, de las inmovilizaciones financieras en la Empresa Insular de Artesanía, con 8 miles de pesetas, y el incremento en el mismo epígrafe de 3.025 miles de pesetas, en el Casino de Playa de Las Américas S.A., debido éste último a la cartera de valores, principalmente.

Los deudores ascienden a 863.565 miles de pesetas, absorbiendo el 81'56% el Casino de Taoro S.A., Institución Ferial de Tenerife S.A. y Promoción Exterior de Tenerife S.A., con 179.474, 267.699 y 257.168 miles de pesetas, respectivamente.

El activo circulante con 4.489.884 miles de pesetas, de las cuales el 45,78% vienen referidas a las inversiones financieras temporales, absorbiendo el Casino de Playa de Las Américas S.A., el 61'11%; el Casino de Taoro S.A., el 14'60%; y el Casino de Santa Cruz S.A., el 14'95% de las mismas, lo que supone en su conjunto el 90'66%.

Los ingresos a distribuir en varios ejercicios con 898.792 miles de pesetas, se incrementan respecto a 1996 en un 33,95%, para las mismas sociedades consideradas en el ejercicio anterior. Destaca cuantitativamente, Institución Ferial de Tenerife, S.A., Empresa Insular de Artesanía S.A., e Instituto Tecnológico y de Energías Renovables S.A., con 396.369, 142.899 y 209.523 miles de pesetas, respectivamente, lo cual supone un 83'31% del total de dichos ingresos.

Dentro de este epígrafe se registran las subvenciones de capital concedidas a las sociedades por la entidad local u otras administraciones, para el establecimiento o estructura fija de las mismas. De la información recibida se desprende lo siguiente, en cuanto a subvenciones de capital (en miles de pesetas):

EMPRESA	IMPORTE
Empresa Insular de Artesanía, S.A.	73.464
Institución Ferial de Tenerife, S.A.	167.011
Instituto Tecnológico y de Energías Renovables, S.A.	62.408
Promoción Exterior de Tenerife, S.A.	10.339
Soc. Insular para la Promoción del Minusválido, S.L.	15.488
TOTAL	328.710

En Empresa Insular de Artesanía S.A. y Promoción Exterior de Tenerife S.A. la totalidad de las subvenciones de capital registradas en el ejercicio 1997, están concedidas por el Cabildo Insular de Tenerife. En el ITER, por la Unión Europea. En cuanto a Institución Ferial de Tenerife S.A. y Sociedad Insular para la Promoción del Minusválido, S.L., no consta información al respecto en la documentación remitida.

Los acreedores a largo plazo con 160.021 miles de pesetas disminuyen respecto a 1996 en un 3% (para las mismas empresas consideradas en el ejercicio anterior), debido en su totalidad a la Empresa Insular de Artesanía S.A., ya que en la Institución Ferial de Tenerife S.A., figura el mismo importe que en el ejercicio anterior (300 miles de pesetas). En la primera, 23.826 miles de pesetas viene referido a un crédito hipotecario contraído con La Caixa y 1.609 miles de pesetas, a acreedores de inmovilizado. En la segunda, el importe registrado corresponde a fianzas.

Cuantitativamente destaca el ITER con 128.382 miles de pesetas, de las cuales 67.541 miles de pesetas son

deudas con entidades de crédito y 60.841 miles de pesetas, proveedores del inmovilizado. Cultivos Vegetales In Vitro de Tenerife S.A., figura con unos acreedores a largo plazo de 5.904 miles de pesetas, correspondiente a un préstamo concertado a 7 años, con 2 de carencia.

Los gastos de personal agregados ascienden a 1.618.005 miles de pesetas, con un incremento de 98.014 miles de pesetas, para las mismas empresas consideradas el ejercicio anterior (las participadas 100%), lo cual representa un 7'1% de incremento. El desglose por sociedades mercantiles es el siguiente (en miles de pesetas):

EMPRESA	IMPORTE
Casino de Santa Cruz S.A.	151.530
Casino de Playa de Las Américas S.A.	338.505
Casino de Taoro S.A.	699.408
Instituto Tecnológico y de Energías Renovables S.A.	66.788
Empresa Insular de Artesanía S.A.	32.044
Institución Ferial de Tenerife S.A.	151.811
Cultivos Vegetales In Vitro S.A.	38.244
Promoción Exterior de Tenerife S.A.	37.124
Sociedad Insular para la Promoción del Minusválido S.L.	102.551

El resultado del ejercicio agregado de 1997, es de 141.701 miles de pesetas, disminuyendo en 106.262 miles de pesetas, respecto al ejercicio precedente. El desglose de los resultados atendiendo a su naturaleza se expone a continuación, comparando el resultado final con el ejercicio 1996 (en miles de pesetas):

Empresas	Rdos. de explotación	Rdos. financieros	Rdos. extraord.	Rdos. antes de impuestos	Rdos. después de impuestos	Rdos. ejercicio 1996
Casino de Santa Cruz S.A.	(65.444)	19.935	---	(45.509)	(45.509)	(1.431)
Casino Playa de Las Américas S.A.	78.674	84.263	---	162.937	154.436	130.130
Casino de Taoro S.A.	(36.423)	13.334	30.542	7.453	7.453	50.734
Instituto Tecnológico y de Energías R. S.A.	(3.006)	(4.758)	19.708	11.944	11.255	9.474
Empresa Insular de Artesanía S.A.	(9.193)	(1.745)	10.123	(815)	(570)	3.953
Institución Ferial de Tenerife S.A.	(76.339)	(1.376)	75.879	(1.836)	(1.836)	611
Cultivos Vegetales In Vitro de Tenerife S.A.	5.705	56	2.866	8.627	5.816	14.068
Promoción Exterior de Tenerife S.A.	260	4.779	1.834	6.873	6.873	3.318
Sda. Insular Promoción del Minusválido S.L.	1.919	1.636	239	3.794	3.783	37.335
Total	(103.847)	116.124	141.191	153.468	141.701	248.192

De las sociedades que se analizan, registran subvenciones de explotación en el ejercicio, las siguientes (en miles de pesetas):

EMPRESA	IMPORTE
Empresa Insular de Artesanía S.A.	17.520
Instituto Tecnológico y de Energías Renovables S.A.	84.453
Institución Ferial de Tenerife S.A.	138.417
Cultivos Vegetales In Vitro de Tenerife S.A.	3.989
Promoción Exterior de Tenerife S.A.	37.019
Sdad. Insular Promoción del Minusválido S.L.	180.143
TOTAL	461.541

Corporación : Cabildo Insular de Tenerife

BALANCE DE SITUACION AGREGADO
AL 31/12/97 (en miles de ptas.)

ACTIVO		PASIVO	
B) INMOVILIZADO	2.846.660	A) FONDOS PROPIOS	3.987.919
I.- Gastos de establecimiento	54.037	I.- Capital suscrito	2.568.622
II.- Inmovilizaciones inmateriales	43.570	II.- Prima de emisión	634.000
III.- Inmovilizaciones materiales	2.603.024	IV.- Reservas	794.784
IV.- Inmovilizaciones financieras	146.029	V.- Resultados de ejercicios anteriores	(151.188)
		VI.- Pérdidas y ganancias	141.701
C) GASTOS A DISTRIBUIR EN VARIOS EJERCICIOS	11.430	B) INGRESOS A DISTRIBUIR EN VARIOS EJERCICIOS	898.792
D) ACTIVO CIRCULANTE	4.489.884	D) ACREEDORES A LARGO PLAZO	160.021
II.- Existencias	98.703	E) ACREEDORES A CORTO PLAZO	2.301.242
III.- Deudores	863.565		
IV.- Inversiones financieras temporales	2.055.478		
V.- Tesorería	1.451.329		
VI.- Ajustes por periodificación	20.809		
TOTAL GENERAL	7.347.974	TOTAL GENERAL	7.347.974

Corporación: Cabildo Insular de Tenerife

PERDIDAS Y GANANCIAS AGREGADA

DEBE		HABER	
A) GASTOS		B) INGRESOS	
Consumos de explotación	214.366	Ingresos de explotación	3.874.023
Gastos de personal	1.618.005	I.- PERDIDAS DE EXPLOTACION	103.847
Dotaciones para amortizaciones de inmovilizado	268.934	Ingresos financieros	166.114
Variación de las provisiones de tráfico	2.331	Subvenciones de capital transferidas al resultado del ejercicio	102.267
Otros gastos de explotación	1.874.234	Ingresos extraordinarios	20.103
Gastos financieros y asimilados	49.990	Ingresos y beneficios de otros ejercicios	34.553
II.- RESULTADOS FINANCIEROS POSITIVOS	116.124		
III.- BENEFICIOS ACTIVIDADES ORDINARIAS	12.277		
Pérdidas procedentes del inmovilizado	472		
Gastos extraordinarios	571		
Gastos y pérdidas de otros ejercicios	14.689		
IV.- RESULTADOS EXTRAORDINARIOS POSITIVOS	141.191		
V.- BENEFICIOS ANTES DE IMPUESTOS	153.468		
Impuesto sobre sociedades	11.767		
VI.- RESULTADO DEL EJERCICIO (BENEFICIOS)	141.701		

AYUNTAMIENTO DE SANTA CRUZ DE TENERIFE

Integran la cuenta general de la corporación local las siguientes sociedades mercantiles:

- Viviendas Municipales de Santa Cruz de Tenerife S.A.
- Empresa Municipal de Aguas S.A.

El total de activo asciende a 6.518.771 miles de pesetas, con un incremento respecto al ejercicio anterior de

1.638.411 miles de pesetas, que porcentualmente supone un 33'57 %. Este incremento se debe al activo circulante, ya que el inmovilizado disminuye en 97.310 miles de pesetas.

El inmovilizado con 1.471.050 miles de pesetas, corresponde a la Empresa Municipal de Aguas S.A. en un 86'10%. Dentro de éste, destacan las inmovilizaciones materiales e inmateriales de la misma, con 676.238 y 572.380 miles de pesetas, respectivamente.

Sin embargo, los deudores por operaciones de tráfico a largo plazo pertenecen íntegramente a Viviendas Municipales de Santa Cruz de Tenerife S.A., referidos en su totalidad a los créditos a adquirentes de viviendas con un plazo de amortización de 25 años, con una reducción respecto a 1996, de 16.246 miles de pesetas (12'78%).

El activo circulante asciende a 5.047.721 miles de pesetas con un aumento del 52,41%, destacando los deudores con un 120'57% de incremento (1.753.516 miles de pesetas).

Las existencias con 1.267.964 miles de pesetas disminuyen respecto al ejercicio anterior, debiéndose en su totalidad a Viviendas Municipales de Santa Cruz de Tenerife S.A., ya que en la Empresa Municipal de Aguas S.A., aumentan.

Los ingresos a distribuir en varios ejercicios, ascienden a 31.422 miles de pesetas, con una disminución de 18.192 miles de pesetas respecto a 1996, y de los cuales 778 miles de pesetas corresponden a la primera, y 30.644 miles de pesetas a la segunda.

Dentro de este epígrafe se registran las subvenciones de capital, aunque en primera, las 778 miles de pesetas se registran en concepto de otros ingresos a distribuir en varios ejercicios, y en la segunda, las 30.644 miles de pesetas contabilizadas, no incluyen subvenciones de capital del ejercicio, sino de ejercicios anteriores.

En la nota 12 de la memoria de Empresa Municipal de Aguas S.A., se dice que está pendiente de incorporar a este epígrafe una subvención concedida por el Ministerio de Obras Públicas en 1992, como financiación parcial del proyecto de inversión en un sistema de telecontrol de la red de distribución de aguas.

Las provisiones para riesgos y gastos ascienden a 1.309.184 miles de pesetas, absorbiendo la Empresa Municipal de Aguas S.A. el 96'18%, del cual el 58'96% corresponde al personal pasivo y el 41'04% al personal

activo, todo ello referido a la dotación para la jubilación de empleados. En Viviendas Municipales de Santa Cruz de Tenerife S.A., las 50.000 miles de pesetas, se provisionan en concepto de cesión gratuita de solares.

Los acreedores a largo plazo con 741.782 miles de pesetas, disminuyen respecto a 1996 en 88.570 miles de pesetas (13'56%).

En Viviendas Municipales de Santa Cruz de Tenerife S.A., de las 625.250 miles de pesetas que registra en este epígrafe, 579.330 miles de pesetas son en concepto de deudas con entidades de crédito, con el siguiente desglose (en miles de pesetas):

Entidad	Importe
Hipotecario de España	29.954
Cajacanarias	549.376

Éstas con un tipo de interés medio del 5%, según se especifica en su memoria, un disponible de 530.366 miles de pesetas el primero y 1.052.624 miles de pesetas, el segundo.

Empresa Municipal de Aguas S.A., registra en deudas con entidades de crédito a largo plazo 39.376 miles de pesetas, representando el 33'79% de los acreedores a largo plazo. El importe señalado corresponde a la cantidad dispuesta de un préstamo concertado con Cajacanarias, de 78.000 miles de pesetas como límite, vencimiento en el 2002 y tipo de interés de 9'75%.

Los resultados agregados del ejercicio ascienden a 198.180 miles de pesetas, con 48.281 miles de pesetas de aumento respecto al ejercicio precedente. El 87'93% lo aporta Viviendas Municipales de Santa Cruz de Tenerife S.A., y el resto la Empresa Municipal de Aguas S.A. El detalle de los resultados, en función de su origen, se expone a continuación (en miles de pesetas):

Empresas	Rdos. de explotación	Rdos. financieros	Rdos. extraord.	Rdos. antes de impuestos	Rdos. después de impuestos	Rdos. ejercicio 1996
Viviendas Municipales de Santa Cruz de Tenerife S.A.	189.073	26.591	(41.413)	174.251	174.251	131.815
Empresa Municipal de Aguas S.A.	110.672	(17.663)	(69.080)	23.929	23.929	18.084
Total	299.745	8.928	(110.493)	198.180	198.180	149.899

Los gastos de personal con 1.563.810 miles de pesetas tienen el siguiente desglose (en miles de pesetas):

EMPRESA	IMPORTE
Viviendas Municipales de Santa Cruz de Tenerife S.A.	161.947
Empresa Municipal de Aguas, S.A.	1.401.863

En Viviendas Municipales de Santa Cruz de Tenerife S.A., se registra como subvención de explotación una cesión por parte de Ayuntamiento de S/C de Tenerife del importe de la cobranza del Grupo de 1.000 viviendas del Barrio de la Salud Alto, realizada en cada ejercicio. El importe actual es de 7.351 miles de pesetas.

En la Empresa Municipal de Aguas S.A., no se registran subvenciones de dicha índole.

Corporación : Ayuntamiento de Santa Cruz de Tenerife

**BALANCE DE SITUACION AGREGADO
AL 31/12/97 (en miles de ptas.)**

ACTIVO		PASIVO	
B) INMOVILIZADO	1.471.050	A) FONDOS PROPIOS	1.692.864
II.- Inmovilizaciones inmateriales	680.004	I.- Capital suscrito	524.000
III.- Inmovilizaciones materiales	654.118	IV.- Reservas	970.684
IV.- Inmovilizaciones financieras	26.015	VI.- Pérdidas y ganancias	198.180
VI.- Deudores por operaciones de tráfico a largo plazo	110.913		
D) ACTIVO CIRCULANTE	5.047.721	B) INGRESOS A DISTRIBUIR EN VARIOS EJERCICIOS	31.422
II.- Existencias	1.267.964	C) PROVISIONES PARA RIESGOS Y GASTOS	1.309.184
III.- Deudores	3.207.896	D) ACREEDORES A LARGO PLAZO	741.782
IV.- Inversiones financieras temporales	307.889	E) ACREEDORES A CORTO PLAZO	2.743.519
V.- Tesorería	259.692		
VI.- Ajustes por periodificación	4.280		
TOTAL GENERAL	6.518.771	TOTAL GENERAL	6.518.771

Corporación: Ayuntamiento de Santa Cruz de Tenerife

PERDIDAS Y GANANCIAS AGREGADA

DEBE		HABER	
A) GASTOS		B) INGRESOS	
Consumos de explotación	2.186.333	Ingresos de explotación	4.840.598
Gastos de personal	1.563.810	Ingresos financieros	49.239
Dotaciones para amortizaciones de inmovilizado	122.038	Beneficios en enajenación del inmovilizado	12.461
Variación de las provisiones de tráfico	121.058	Subvenciones de capital transferidas al resultado del ejercicio	7.661
Otros gastos de explotación	547.614	Ingresos extraordinarios	7.888
I.- BENEFICIOS DE EXPLOTACIÓN	299.745	Ingresos y beneficios de otros ejercicios	374
Gastos financieros y asimilados	40.311	IV.- RESULTADOS EXTRAORDINARIOS NEGATIVOS	110.493
II.- RESULTADOS FINANCIEROS POSITIVOS	8.928		
III.- BENEFICIOS ACTIVIDADES ORDINARIAS	308.673		
Variación de las provisiones de la cartera de contro	6.378		
Pérdidas procedentes del inmovilizado	21.548		
Gastos extraordinarios	110.195		
Gastos y pérdidas de otros ejercicios	756		
V.- BENEFICIOS ANTES DE IMPUESTOS	198.180		
VI.- RESULTADO DEL EJERCICIO (BENEFICIOS)	198.180		

AYUNTAMIENTO DE SAN CRISTÓBAL DE LA LAGUNA

Integran la cuenta general de la entidad local las siguientes sociedades mercantiles:

- Sociedad Municipal de Viviendas de San Cristóbal de La Laguna S.A.
- Radio Agüere S.A.

El volumen de activo asciende a 1.926.645 miles de pesetas, con un incremento respecto a 1996 de 716.733 miles de pesetas (59'24%). El 99'31% de éste, se produce en el activo circulante.

El inmovilizado con 47.234 miles de pesetas, es absorbido en un 82'59% por la Sociedad Municipal de Viviendas.

El activo circulante asciende a 1.879.411 miles de pesetas, de las cuales 1.864.572 miles de pesetas corresponden a la primera, y 14.839 miles de pesetas a la segunda. Las variaciones más significativas se producen en Sociedad Municipal de Viviendas, y más concretamente en: existencias, deudores e inversiones financieras temporales, con

un aumento de 592.353, 69.870 y 63.742 miles de pesetas, respectivamente. En Radio Agüere S.A., las variaciones en este epígrafe son poco significativas.

En cuanto a los resultados de ejercicios anteriores negativos de 37.025 miles de pesetas, corresponden en su totalidad a Radio Agüere S.A., ya que en Sociedad Municipal de Viviendas, en el ejercicio analizado se compensaron con los beneficios de 1996, quedando unas reservas de 755 miles de pesetas.

Las pérdidas y ganancias agregadas ascienden a 112.458 miles de pesetas, atendiendo al siguiente desglose:

EMPRESA	IMPORTE
Sdad. Mpal. de Viviendas de San Cristóbal de La Laguna, S.A.	94.441
Radio Agüere S.A.	18.017

El saldo agregado de acreedores a largo plazo es de 37.517 miles de pesetas, correspondiendo 34.443 miles de pesetas a la primera, y 3.074 miles de pesetas, a la segunda. Éste tiene una disminución respecto a 1996 de 70.174 miles de pesetas, ocasionado en un 94'91% por la Socie-

dad Municipal de Viviendas, que disminuye en 66.605 miles de pesetas.

En Sociedad Municipal de Viviendas, las deudas a largo y corto plazo, tienen el siguiente desglose, según se especifica en su memoria (en miles de pesetas):

A largo plazo	Importe	Disposición
B. Hipotecario	213.990	10.000
B. Hipotecario	222.930	11.146
B. Hipotecario	110.360	5.518
Caja Postal	124.602	0
A corto plazo		
La Caixa	219.138	177.395
Cajacanarias	299.000	149.500
Cajacanarias	207.000	103.500
Cajacanarias	725.500	217.710

Según certificación expedida por el secretario de la corporación, el préstamo del Banco Hipotecario por importe de 213.990 miles de pesetas, se concertó por 215.000 miles de pesetas.

En Radio Agüere S.A., las deudas a largo plazo por importe de 3.074 miles de pesetas, corresponden a un crédito concertado con Caja General de Ahorros de Canarias por importe de 15.000 miles de pesetas, pagadero trimestralmente, con una cuota constante de 365 miles de pesetas, figurando en el pasivo del balance por el montante pendiente. En deudas a corto plazo con entidades de crédito no figura importe alguno, cuándo debería figurar el vencimiento a corto plazo de dicha deuda, tal y como señala el PGC.

El resultado atiende al siguiente detalle (en miles de pesetas):

Empresas	Rdos. de explotación	Rdos. financieros	Rdos. extraord.	Rdos. antes de impuestos	Rdos. después de impuestos	Rdos. ejercicio 1996
Sociedad Municipal de Viviendas de San Cristóbal de La Laguna S.A.	69.213	18.127	7.291	94.631	94.441	9.725
Radio Agüere S.A.	18.839	(822)	---	18.017	18.017	(11.637)
Total	88.052	17.305	7.291	112.648	112.458	(1.912)

Los gastos de personal agregados figuran con un importe de 22.304 miles de pesetas, la cuales corresponden íntegramente a la primera, ya que Radio Agüere S.A., no tiene gastos de esta naturaleza contabilizados.

El detalle de las subvenciones de explotación, por sociedades, es el siguiente (en miles de pesetas):

EMPRESA	IMPORTE
Sdad. Mpal. de Viviendas de San Cristóbal de La Laguna S.A.	40.938
Radio Agüere S.A.	21.000

En la primera, vienen referidas a ingresos por venta de viviendas correspondientes a tres promociones, y en la segunda, a una subvención concedida por el ayuntamiento para la cancelación anticipada de un préstamo concertado con Cajacanarias de 15.000 miles de pesetas, y las restantes 6.000 miles de pesetas figuraban como cuenta corriente con empresas del grupo, en el pasivo del balance del ejercicio 1996.

Corporación : Ayuntamiento de San Cristobal de La Laguna

**BALANCE DE SITUACIÓN AGREGADO
AL 31/12/97 (en miles de ptas.)**

ACTIVO		PASIVO	
B) INMOVILIZADO	47.234	A) FONDOS PROPIOS	303.508
I.- Gastos de establecimiento	823	I.- Capital suscrito	227.320
II.- Inmovilizaciones inmateriales	61	IV.- Reservas	755
III.- Inmovilizaciones materiales	45.927	V.- Resultados de ejercicios anteriores	(37.025)
IV.- Inmovilizaciones financieras	423	VI.- Pérdidas y ganancias	112.458
D) ACTIVO CIRCULANTE	1.879.411	D) ACREEDORES A LARGO PLAZO	37.517
II.- Existencias	1.328.912	E) ACREEDORES A CORTO PLAZO	1.585.620
III.- Deudores	77.688		
IV.- Inversiones financieras temporales	422.457		
V.- Tesorería	50.264		
VI.- Ajustes por periodificación	90		
TOTAL GENERAL	1.926.645	TOTAL GENERAL	1.926.645

Corporación: Ayuntamiento de San Cristóbal de La Laguna

PÉRDIDAS Y GANANCIAS AGREGADA

<i>DEBE</i>		<i>HABER</i>	
A) GASTOS		B) INGRESOS	
Consumos de explotación	693.783	Ingresos de explotación	826.774
Gastos de personal	22.304	Ingresos financieros	18.240
Dotaciones para amortizaciones de inmovilizado	2.539	Ingresos extraordinarios	7.309
Variación de las provisiones de tráfico	14.030		
Otros gastos de explotación	6.066		
I.- BENEFICIOS DE EXPLOTACIÓN	88.052		
Gastos financieros y asimilados	935		
II.- RESULTADOS FINANCIEROS POSITIVOS	17.305		
III.- BENEFICIOS ACTIVIDADES ORDINARIAS	105.357		
Gastos extraordinarios	1		
Gastos y pérdidas de otros ejercicios	17		
IV.- RESULTADOS EXTRAORDINARIOS POSITIVOS	7.291		
V.- BENEFICIOS ANTES DE IMPUESTOS	112.648		
Impuesto sobre sociedades	190		
VI.- RESULTADO DEL EJERCICIO (BENEFICIOS)	112.458		

AYUNTAMIENTO DE PUERTO DE LA CRUZ

Integra la cuenta general de la entidad local "Parque Marítimo S.A."

Con un volumen de activo de 553.741 miles de pesetas, disminuye respecto a 1996 en 6.507.661 miles de pesetas, debido en un 64'72% a las inmovilizaciones inmateriales, que disminuyen en 4.569.872 miles de pesetas.

La disminución en este tipo de inmovilizado viene dada, por el acuerdo tomado en junta general del 30 de junio de 1997, consistente en que todas las obligaciones inherentes al servicio de suministro de energía eléctrica, que asumió la sociedad en virtud del apartado 1º del acuerdo adoptado por el ayuntamiento en pleno, en sesión ordinaria celebrada el día 29 de septiembre de 1994, así como los derivados de los acuerdos sociales sobre la ampliación del objeto social de la misma y de ratificación de convenio con la sociedad y Unión Eléctrica de Canarias S.A. (UNELCO), tomados por la Junta General el 20 de febrero de 1995, sean asumidos por el ayuntamiento pleno por ser el titular del mencionado servicio público. Consecuentemente, el inmovilizado inmaterial disminuye, por la devolución del servicio de gestión del suministro de energía eléctrica al Excmo. Ayuntamiento de Puerto de la Cruz.

Los deudores también disminuyen en 702.072 miles de pesetas, como consecuencia de lo expuesto anteriormente.

Los acreedores a largo plazo con 39.807 miles de pesetas, disminuyen respecto a 1996, en 2.658.739 miles de pesetas, ya que en el ejercicio anterior se registraba en este epígrafe las "Deudas con UNELCO según convenio", las

cuales en este ejercicio, se han traspasado al Excmo. ayuntamiento, como ya se ha comentado.

Los acreedores a largo plazo vienen referidos en su totalidad a deudas con entidades de crédito, y más concretamente, a un préstamo concertado con Cajacanarias, con vencimiento en el 2002, tipo de interés 8'12%. Su desglose a largo y corto plazo, incluidos los intereses, es el siguiente (en miles de pesetas):

Plazo	Importe
Largo	39.807
Corto	9.952

Los resultados de ejercicio ascienden a 213.323 miles de pesetas, con un aumento de 391.753 miles de pesetas. El desglose de los beneficios según la naturaleza de los ingresos, es el siguiente (en miles de pesetas):

Beneficios de explotación	268.237
Resultados financieros negativos	444.198
Resultados extraordinarios positivos	516.783
Beneficios antes de impuestos	340.822
Beneficios del ejercicio	213.323

Los gastos de personal, incluida la Seguridad Social a cargo de la empresa y otras cargas sociales, ascienden a 510.988 miles de pesetas, para una plantilla media de 118,44 personas.

La sociedad Parque Marítimo S.A., no registra subvenciones de capital o de explotación en el ejercicio analizado.

Empresa: Parque Marítimo, S.A.
Dependencia: Ayuntamiento de Puerto de la Cruz

BALANCE DE SITUACIÓN
AL 31/ 12/ 97 (en miles de ptas.)

ACTIVO		PASIVO	
B) INMOVILIZADO	350.266	A) FONDOS PROPIOS	288.908
I.- Gastos de establecimiento	13.813	I.- Capital suscrito	210.000
II.- Inmovilizaciones inmateriales	109.607	IV.- Reservas	39.401
III.- Inmovilizaciones materiales	226.672	V.- Resultados de ejercicios anteriores	(173.816)
IV.- Inmovilizaciones financieras	174	VI.- Pérdidas y ganancias	213.323
C) GASTOS A DISTRIBUIR EN VARIOS EJERCICIOS	7.213	D) ACREEDORES A LARGO PLAZO	39.807
D) ACTIVO CIRCULANTE	196.262	E) ACREEDORES A CORTO PLAZO	225.026
II.- Existencias	9.226		
III.- Deudores	21.991		
V.- Tesorería	164.795		
VI.- Ajustes por periodificación	250		
TOTAL GENERAL	553.741	TOTAL GENERAL	553.741

Empresa: Parque Marítimo, S.A.

PÉRDIDAS Y GANANCIAS

DEBE		HABER	
A) GASTOS		B) INGRESOS	
Consumos de explotación	1.409.026	Ingresos de explotación	2.452.062
Gastos de personal	510.988	Ingresos financieros	16.090
Dotaciones para amortizaciones de inmovilizado	141.540		
Otros gastos de explotación	122.271	II.- RESULTADOS FINANCIEROS NEGATIVOS	444.198
I.- BENEFICIOS DE EXPLOTACIÓN	268.237	III.- PÉRDIDAS ACTIVIDADES ORDINARIAS	175.961
Gastos financieros y asimilados	460.288	Ingresos extraordinarios	533.039
Gastos extraordinarios	12.513	Ingresos y beneficios de otros ejercicios	13
Gastos y pérdidas de otros ejercicios	3.756		
IV.- RESULTADOS EXTRAORDINARIOS POSITIVOS	516.783		
V.- BENEFICIOS ANTES DE IMPUESTOS	340.822		
Impuesto sobre sociedades	127.499		
VI.- RESULTADO DEL EJERCICIO (BENEFICIOS)	213.323		

AYUNTAMIENTO DE EL SAUZAL

Integra la cuenta general de la entidad local la sociedad mercantil "Servicios Municipales Sauzal, S.L."

Remite el balance de situación y la cuenta de pérdidas y ganancias del ejercicio 1997, pero no comparativas con 1996, tampoco remite la memoria documento que forma parte de las cuentas anuales.

Tiene un volumen de activo de 3.041 miles de pesetas, destacando los deudores que absorbe el 88'79% del mismo.

En cuanto al inmovilizado está compuesto por mobiliario y equipos para proceso de información, con un importe conjunto de 143 miles de pesetas.

En el pasivo del balance se registran 4.200 miles de pesetas, en concepto de aportación de socios para compensación de pérdidas, que al no disponer de la memoria u otra información, no se puede deducir más de esta aportación.

Acreedores a largo plazo viene referido a fianzas, y figura con un importe de 150 miles de pesetas.

Los gastos de personal ascienden a 5.110 miles de pesetas, de las cuales 3.956 miles de pesetas corresponden a sueldos y salarios, y el resto, a otras cargas sociales (Seguridad Social a cargo de la empresa).

Empresa: **Servicios Municipales El Sauzal, S.L.**
 Dependencia: **Ayuntamiento de El Sauzal**

BALANCE DE SITUACIÓN
AL 31/12/97 (en miles de ptas.)

ACTIVO		PASIVO	
B) INMOVILIZADO	143	A) FONDOS PROPIOS	2.145
III.- Inmovilizaciones materiales	143	I.- Capital suscrito	500
D) ACTIVO CIRCULANTE	2.898	IV.- Resultados de ejercicios anteriores	1.645
III.- Deudores	2.700	VI.- Pérdidas y ganancias	0
V.- Tesorería	198	D) ACREEDORES A LARGO PLAZO	150
TOTAL GENERAL	3.041	E) ACREEDORES A CORTO PLAZO	746
		TOTAL GENERAL	3.041

Empresa: **Servicios Municipales El Sauzal, S.A.**

PERDIDAS Y GANANCIAS

DEBE		HABER	
A) GASTOS	5.976	B) INGRESOS	5.060
Gastos de personal	5.110	Ingresos de explotación	5.060
Dotaciones para amortizaciones de inmovilizado	69	I.- PÉRDIDAS DE EXPLOTACIÓN	917
Otros gastos de explotación	798	III.- PÉRDIDAS ACTIVIDADES ORDINARIAS	917
IV.- RESULTADOS EXTRAORDINARIOS POSITIVOS	72	Ingresos extraordinarios	53
Impuesto sobre sociedades	(845)	Ingresos y beneficios de otros ejercicios	19
		V.- PÉRDIDAS ANTES DE IMPUESTOS	845
		VI.- RESULTADO DEL EJERCICIO (PÉRDIDAS)	0

AYUNTAMIENTO DE ADEJE

Integran la cuenta general de la entidad local las siguientes sociedades mercantiles:

- Promotora de Viviendas Sociales de Adeje, S.A.
- Empresa Mixta de Colaboración en la Recaudación de Recursos Locales S.A.

El 98'06% del volumen de activo, que asciende a 2.119.118 miles de pesetas, lo absorbe la primera empresa. Dentro de éste, adquieren relevancia cuantitativa las existencias, dado que supone el 59'27% del total del activo agregado.

El inmovilizado con 145.725 miles de pesetas, del cual las inmovilizaciones materiales representan el 93'35%, Promotora de Viviendas Sociales de Adeje S.A., absorbe

de éstas el 90'63%, con un incremento respecto al ejercicio anterior de 6.531 miles de pesetas.

Las inmovilizaciones financieras tienen un aumento de 6.660 miles de pesetas en la primera sociedad, referidas íntegramente a Administraciones Públicas a largo plazo, por impuestos sobre beneficios anticipados.

La práctica totalidad de las existencias corresponden a Promotora de Viviendas. En esta sociedad de las 1.254.918 miles de pesetas que figuran en el balance, 1.107.732 miles de pesetas son obras en curso, y el resto terrenos.

Los ingresos a distribuir en varios ejercicios, también corresponden en su totalidad a Promotora de Viviendas Sociales de Adeje, referidos a subvención de capital, concedida por el Gobierno de Canarias en el ejercicio 1996, para la compra del edificio Tamaide.

Los beneficios agregados ascienden a 61.240 miles de pesetas, los cuales atienden al siguiente desglose:

Empresas	Rdos. de explotación	Rdos. financieros	Rdos. extraord.	Rdos. antes de impuestos	Rdos. después de impuestos	Rdos. ejercicio 1996
Promotora de Viviendas Sociales de Adeje, S.A.	52.821	1.656	3.456	57.933	64.592	16.845
Empre. Mixta Recaudación de Recursos Locales S.A.	(4.283)	(1.491)	1.000	(4.774)	(3.352)	3.667
Total	48.538	165	4.456	53.159	61.240	20.512

En otros ingresos de explotación en Promotora de Viviendas Sociales de Adeje, S.A., se registran unas subvenciones de explotación por importe de 17.772 miles de pesetas, concedidas por el Ministerio de Fomento en concepto de subsidiación del tipo de interés de los préstamos hipotecarios.

Los gastos de personal agregados ascienden a 56.189 miles de pesetas, de las cuales 17.405 miles de pesetas corresponden a la primera y 38.784 miles de pesetas, a la segunda.

Corporación : Ayuntamiento de Adeje

**BALANCE DE SITUACIÓN AGREGADO
AL 31/12/97 (en miles de ptas.)**

ACTIVO		PASIVO	
B) INMOVILIZADO	145.725	A) FONDOS PROPIOS	614.085
I.- Gastos de establecimiento	17	I.- Capital suscrito	530.000
II.- Inmovilizaciones inmateriales	2.905	IV.- Reservas	22.845
III.- Inmovilizaciones materiales	136.034	VI.- Pérdidas y ganancias	61.240
IV.- Inmovilizaciones financieras	6.769	B) INGRESOS A DISTRIBUIR EN VARIOS EJERCICIOS	30.668
C) GASTOS A DISTRIBUIR EN VARIOS EJERCICIOS	89.865	D) ACREEDORES A LARGO PLAZO	954.034
D) ACTIVO CIRCULANTE	1.883.528	E) ACREEDORES A CORTO PLAZO	520.331
II.- Existencias	1.256.071		
III.- Deudores	545.633		
IV.- Inversiones financieras temporales	647		
V.- Tesorería	81.177		
TOTAL GENERAL	2.119.118	TOTAL GENERAL	2.119.118

Corporación: Ayuntamiento de Adeje

PERDIDAS Y GANANCIAS AGREGADA

DEBE		HABER	
A) GASTOS		B) INGRESOS	
Consumos de explotación	533.278	Ingresos de explotación	682.107
Gastos de personal	56.189	Ingresos financieros	9.323
Dotaciones para amortizaciones de inmovilizado	14.832	Subvenciones de capital transferidas al resultado del ejercicio	3.456
Otros gastos de explotación	29.270	Ingresos y beneficios de otros ejercicios	1.000
I.- BENEFICIOS DE EXPLOTACIÓN	48.538		
Gastos financieros y asimilados	9.158		
II.- RESULTADOS FINANCIEROS POSITIVOS	165		
III.- BENEFICIOS ACTIVIDADES ORDINARIAS	48.703		
IV.- RESULTADOS EXTRAORDINARIOS POSITIVOS	4.456		
V.- BENEFICIOS ANTES DE IMPUESTOS	53.159		
Impuesto sobre sociedades	(8.081)		
VI.- RESULTADO DEL EJERCICIO (BENEFICIOS)	61.240		

ICOD DE LOS VINOS

Integra la cuenta general de la entidad local "Icod Empresa Municipal-Icodemsa, S.A."

Esta empresa se constituye el 29 de abril del ejercicio analizado, con un capital social de 35.000 miles de pesetas.

En su activo cabe destacar los gastos de establecimiento con 2.669 miles de pesetas, y la tesorería con 32.254 miles de pesetas, constituyendo en su conjunto el 99'52% del total general.

En cuanto a la cuenta de pérdidas y ganancias destacan la dotaciones para la amortización con 667 miles de pesetas,

referidas en su totalidad a los gastos de establecimiento, y en ingresos, los financieros con 616 miles de pesetas.

Los resultados del ejercicio (pérdidas) ascienden a 37 miles de pesetas, con el siguiente desglose:

Resultado de explotación	(669)
Resultados financieros	616
Resultado del ejercicio	(37)

En el ejercicio que se analiza, no registra gastos de personal, y tampoco subvenciones de capital o de explotación.

Empresa: Icod Empresa Municipal (ICODEMSA), S.A.
Dependencia: Ayuntamiento de Icod de los Vinos

BALANCE DE SITUACIÓN
AL 31/12/97 (en miles de ptas.)

ACTIVO		PASIVO	
B) INMOVILIZADO	2.669	A) FONDOS PROPIOS	34.963
I.- Gastos de establecimiento	2.669	I.- Capital suscrito	35.000
D) ACTIVO CIRCULANTE	32.424	VI.- Pérdidas y ganancias	(37)
III.- Deudores	170	E) ACREEDORES A CORTO PLAZO	130
V.- Tesorería	32.254		
TOTAL GENERAL	35.093	TOTAL GENERAL	35.093

Empresa: Icod Empresa Municipal (ICODEMSA), S.A.

PÉRDIDAS Y GANANCIAS

DEBE		HABER	
A) GASTOS		B) INGRESOS	
Dotaciones para amortizaciones de inmovilizado	667	I.- PÉRDIDAS DE EXPLOTACIÓN	669
Otros gastos de explotación	2	Ingresos financieros	616
II.- RESULTADOS FINANCIEROS POSITIVOS	616	III.- PÉRDIDAS ACTIVIDADES ORDINARIAS	53
Impuesto sobre sociedades	(16)	V.- PÉRDIDAS ANTES DE IMPUESTOS	53
		VI.- RESULTADO DEL EJERCICIO (PÉRDIDAS)	37

CABILDO INSULAR DE GRAN CANARIA

Integran la cuenta general de la corporación local las siguientes sociedades mercantiles:

- Servicio Insular de Abastecimiento de Leche, S.A.
- Centro Atlántico de Arte Moderno, S.A.
- Promoción Deportiva Insular, S.A.

En el balance agregado destaca el inmovilizado con 1.389.909 miles de pesetas, con un incremento respecto a 1996 de 50.096 miles de pesetas, localizado en un 97'77% en las inmovilizaciones materiales.

En la primera sociedad, el incremento dentro de este epígrafe es de 30.738 miles de pesetas, referido principalmente a maquinaria y maquinaria en montaje, y en la segunda, es de 18.241 miles de pesetas.

Las inmovilizaciones financieras ascienden a 471.464 miles de pesetas, de las cuales 470.099 miles de pesetas, corresponden a Promoción Deportiva Insular, S.A., figurando con el mismo importe que en el ejercicio anterior.

El activo circulante con un total agregado de 1.162.049 miles de pesetas, tiene un aumento respecto al año anterior de 218.442 miles de pesetas. Dentro de éste destacan los deudores con 784.420 miles de pesetas, de las cuales SIALSA absorbe el 91'62%.

Los ingresos a distribuir en varios ejercicios ascienden a 192.086 miles de pesetas, de las cuales corresponden a subvenciones de capital pendientes de aplicar, 116.641

miles de pesetas en SIALSA, 25.278 miles de pesetas al Centro Atlántico de Arte Moderno y 50.167 miles de pesetas, a Promoción Deportiva Insular.

Las subvenciones de capital concedidas en el ejercicio son las siguientes (en miles de pesetas):

Servicio Insular de Abastecimiento de Leche, S.A.

ORIGEN	IMPORTE
Cabildo Insular G.C.	100.000
FEOGA	58.492

Promoción Deportiva Insular, S.A.

ORIGEN	IMPORTE
Cabildo Insular G.C.	41.012

En el ejercicio no se concede subvención de capital al Centro Atlántico de Arte Moderno, S.A.

Los acreedores a largo plazo representan el 14'43% del total del pasivo, correspondiendo en su totalidad a Promoción Deportiva Insular, S.A., referidas a un préstamo concertado con Caja de Canarias, para financiación del inmovilizado. El importe a corto plazo del mismo es de 41.250 miles de pesetas.

Los resultados agregados del ejercicio ascienden a 39.489 miles de pesetas de pérdidas, las cuales tiene el siguiente desglose:

Empresas	Rdos. de explotación	Rdos. financieros	Rdos. extraord.	Rdos. antes de impuestos	Rdos. después de impuestos	Rdos. ejercicio 1996
Servicio Insular de Abastecimiento de Leche, S.A.	(28.431)	(8.379)	39.746	2.936	2.926	(58.366)
Centro Atlántico de Arte Moderno, S.A.	(40.826)	(8.791)	7.202	(42.415)	(42.415)	380
Promoción Deportiva Insular, S.A.	29.491	(29.491)	---	---	---	---
Total	(39.766)	(46.661)	46.948	(39.479)	(39.489)	(57.986)

Servicio Insular de Abastecimiento de Leche S.A., recibe unas subvenciones de explotación de 482.274 miles de pesetas, de las cuales 200.065 miles de pesetas son concedidas por el Cabildo Insular de G.C. y el resto, por el SENPA.

El Centro Atlántico de Arte Moderno S.A., registra unas subvenciones de explotación por 405.000 miles de pesetas, siendo su desglose el siguiente:

ORIGEN	IMPORTE
Cabildo Insular de G.C.	395.000
Gobierno de Canarias	8.000
M ^a de Cultura	2.000

Corporación : Cabildo Insular de Gran Canaria

Promoción Deportiva Insular S.A. contabiliza en otros ingresos de explotación 29.688 miles de pesetas, las cuales según se desprende de su informe de gestión, pueden corresponder a una subvención de explotación concedida por el Cabildo Insular de G.C., para la amortización de intereses correspondientes a un préstamo con la Caja de Canarias.

Los gastos de personal agregados importan 630.948 miles de pesetas, de las cuales 466.287 miles de pesetas corresponden a la primera, y 164.661 miles de pesetas a la segunda, ya que la tercera no registra este tipo de gastos.

**BALANCE DE SITUACIÓN AGREGADO
AL 31/12/97 (en miles de ptas.)**

ACTIVO		PASIVO	
B) INMOVILIZADO	1.389.909	A) FONDOS PROPIOS	957.090
I.- Gastos de establecimiento	469	I.- Capital suscrito	602.000
II.- Inmovilizaciones inmateriales	1.635	IV.- Reservas	375.905
III.- Inmovilizaciones materiales	916.341	V.- Resultados de ejercicios anteriores	18.674
IV.- Inmovilizaciones financieras	471.464	VI.- Pérdidas y ganancias	(39.489)
C) GASTOS A DISTRIBUIR EN VARIOS EJERCICIOS	6.875	B) INGRESOS A DISTRIBUIR EN VARIOS EJERCICIOS	192.086
D) ACTIVO CIRCULANTE	1.162.049	D) ACREEDORES A LARGO PLAZO	369.357
II.- Existencias	225.886	E) ACREEDORES A CORTO PLAZO	1.040.300
III.- Deudores	784.420		
V.- Tesorería	151.743		
TOTAL GENERAL	2.558.833	TOTAL GENERAL	2.558.833

Corporación: Cabildo Insular de Gran Canaria

PÉRDIDAS Y GANANCIAS AGREGADA

DEBE		HABER	
A) GASTOS		B) INGRESOS	
Consumos de explotación	2.229.355	Ingreso de explotación	3.522.249
Gastos de personal	630.948	I.- PÉRDIDAS DE EXPLOTACIÓN	39.766
Dotaciones para amortizaciones de inmovilizado	114.436	Ingresos financieros	4.783
Variación de las provisiones de tráfico	984	II.- RESULTADOS FINANCIEROS NEGATIVOS	46.661
Otros gastos de explotación	586.292	III.- PÉRDIDAS DE LAS ACTIVIDADES ORDINARIAS	86.427
Gastos financieros y asimilados	51.394	Beneficios en enajenación del inmovilizado	630
Diferencias negativas de cambio	50	Subvenciones de capital transferidas al resultado del ejercicio	25.828
Pérdidas procedentes del inmovilizado	4.014	Ingresos extraordinarios	9.860
Gastos y pérdidas de otros ejercicios	4.354	Ingresos y beneficios de otros ejercicios	18.998
IV.- RESULTADOS EXTRAORDINARIOS POSITIVOS	46.948	V.- PERDIDAS ANTES DE IMPUESTOS	39.479
Impuestos sobre sociedades	10	VI.- RESULTADO DEL EJERCICIO (PÉRDIDAS)	39.489

LAS PALMAS DE GRAN CANARIA

Integran la cuenta general las siguientes sociedades mercantiles:

- Guaguas Municipales, S.A.
- Fiestas del Carnaval de Las Palmas, S.A.
- Empresa de Recaudación Ejecutiva de Las Palmas, S.A. (ERELPA)
- Hotel Santa Catalina, S.A.
- Sociedad Municipal de Aparcamientos y Gestión Urbanística de Las Palmas de Gran Canaria, S.A. (SAGULPA)

El total de activo agregado asciende a 6.453.945 miles de pesetas, con un incremento respecto a 1996 de 1.531.788 miles de pesetas, que porcentualmente supone un 31'12%.

De este incremento el 64'89% viene referido a las inmovilizaciones materiales, que con 4.197.614 miles de pesetas absorben el 65'04% del total de activo. Guaguas Municipales y el Hotel Santa Catalina, con 1.594.883 y 1.968.694 miles de pesetas, respectivamente, representan el 84'90% del total de este tipo de activo.

Las sociedades que incrementan este tipo de inmovilizado son Guaguas Municipales, sobre todo en otro inmovilizado e instalaciones técnicas, y SAGULPA, que pasa de 39.566 miles de pesetas a 614.276 miles de pesetas, debido principalmente a la adquisición de terrenos por 534.250 miles de pesetas.

Los gastos a distribuir en varios ejercicios, corresponden en su totalidad a Guaguas Municipales, S.A., siendo su concepto el de intereses diferidos a la Seguridad Social, según se establece en su memoria.

En cuanto al activo circulante destacan los deudores con 1.346.874 miles de pesetas, con un incremento respecto a 1996 de 178.714 miles de pesetas. El 91'93% de éstos lo absorben Guaguas Municipales y SAGULPA, destacando en la primera las Administraciones públicas con 685.384 miles de pesetas y en la segunda, los clientes con 345.582 miles de pesetas.

Los fondos propios ascienden a 2.016.883 miles de pesetas, siendo negativo en Guaguas Municipales (113.652 miles de pesetas) y en Fiestas del Carnaval de Las Palmas (66.699 miles de pesetas), incurriendo esta última, un año

más, en los supuestos contemplados en el artículo 260 LSA, en cuanto a causas de disolución.

Los ingresos a distribuir en varios ejercicios incluyen las subvenciones de capital, registrando Guaguas Municipales en el ejercicio analizado las siguientes (en miles de pesetas):

ORIGEN	IMPORTE
Gobierno de Canarias	660.300
Ayuntamiento de Las Palmas de G.C.	36.000

A la Empresa de Recaudación Ejecutiva de Las Palmas, se le concede la siguiente:

ORIGEN	IMPORTE
Ayuntamiento de Las Palmas de G.C.	2.000

El resto de las sociedades no registra aumentos en el ejercicio.

Las provisiones para riesgos y gastos por importe de 213.648 miles de pesetas, disminuyen respecto al ejercicio anterior, y corresponden en su totalidad a Guaguas Municipales, S.A.

Los acreedores a largo plazo con 723.407 miles de pesetas, tiene un aumento de 296.004 miles de pesetas, dado que SAGULPA incrementa este epígrafe en 495.570 miles de pesetas y Guaguas Municipales lo disminuye en 199.566 miles de pesetas.

En SAGULPA, se activan los proveedores de inmovilizado a largo plazo con 291.055 miles de pesetas, y se incrementan las deudas con entidades de crédito, las cuales tienen el siguiente desglose (en miles de pesetas):

ENTIDAD	TIPO	VENCIMIENTO	IMPORTE
BBV	7'16%	01-10-02	47.387
Bankinter	5'02%	12-02-99	174.398

De éstas el vencimiento a corto plazo asciende a 11.180 miles de pesetas.

Las pérdidas agregadas con un importe de 60.607 miles de pesetas, disminuyen en 205.288 miles de pesetas respecto a 1996, y éstas atienden al siguiente desglose (en miles de pesetas):

Empresas	Rdos. de explotación	Rdos. financieros	Rdos. extraord.	Rdos. antes de impuestos	Rdos. después de impuestos	Rdos. ejercicio 1996
Guaguas Municipales, S.A.	(138.381)	(68.355)	165.361	(41.375)	(41.375)	(277.519)
Fiestas del Carnaval de Las Palmas S.A.	(30.106)	(836)	3.817	(27.125)	(27.125)	4.502
Empr. Recaudación Ejecutiva Las Palmas, S.A.	(14.424)	238	6.858	(7.328)	(7.328)	(15.409)
Hotel Santa Catalina, S.A.	7.998	4.578	(40.161)	(27.585)	(31.357)	3.819
Sdad. Mpal. Aparcamientos y Gestión Urbanística Las Palmas G.C., S.A.	59.737	(12.162)	----	47.575	46.578	18.712
Total	(115.176)	(76.537)	135.875	(55.838)	(60.607)	(265.895)

Los ingresos de explotación agregados ascienden a 5.153.469 miles de pesetas, de los cuales el 75'59% corresponden a Guaguas Municipales, e incluyendo éstos 564.760 miles de pesetas, de subvenciones de explotación con el siguiente desglose (en miles de pesetas):

ORIGEN	IMPORTE
Ayuntamiento de Las Palmas de G.C.	48.047
Gobierno de Canarias	139.700
Estado	377.013

En Fiestas del Carnaval de Las Palmas se registran las siguientes subvenciones de explotación (en miles de pesetas):

ORIGEN	IMPORTE
Ayuntamiento de Las Palmas de G.C.	77.000
Autoridad Portuaria	5.000
Viceconsejería Turismo	25.000
Cabildo Gran Canaria	18.000
Viceconsejería de Pesca	5.000

En el informe de cumplimiento se hace alusión a otra de 11.000 miles de pesetas, concedida por el ayuntamiento y EMALSA.

Los gastos de personal agregados ascienden a 3.216.848 miles de pesetas, los cuales se desglosan como sigue, por sociedades:

ORIGEN	IMPORTE
Guaguas Municipales S.A.	2.955.693
Fiestas del Carnaval de Las Palmas, S.A.	21.157
Empresa de Recaudación Ejecutiva de Las Palmas, S.A.	170.954
Hotel Santa Catalina, S.A.	1.001
Sdad. Mpal. Aparcamientos y Gestión Urbanística de Las Palmas de G.C., S.A.	68.043

Corporación : Ayuntamiento de Las Palmas de Gran Canaria

**BALANCE DE SITUACIÓN AGREGADO
AL 31/12/97 (en miles de ptas.)**

ACTIVO		PASIVO	
B) INMOVILIZADO	4.238.136	A) FONDOS PROPIOS	2.016.883
I.- Gastos de establecimiento	4.310	I.- Capital suscrito	2.504.598
II.- Inmovilizaciones inmateriales	14.108	IV.- Reservas	86.509
III.- Inmovilizaciones materiales	4.197.614	V.- Resultados de ejercicios anteriores	(513.617)
IV.- Inmovilizaciones financieras	22.104	VI.- Pérdidas y ganancias	(60.607)
C) GASTOS A DISTRIBUIR EN VARIOS EJERCICIOS	34.749	B) INGRESOS A DISTRIBUIR EN VARIOS EJERCICIOS	1.742.032
D) ACTIVO CIRCULANTE	2.181.060	C) PROVISIONES PARA RIESGOS Y GASTOS	213.648
II.- Existencias	63.721	D) ACREEDORES A LARGO PLAZO	723.407
III.- Deudores	1.346.874	E) ACREEDORES A CORTO PLAZO	1.757.975
IV.- Inversiones financieras temporales	30.195		
V.- Tesorería	729.058		
VI.- Ajustes por periodificación	11.212		
TOTAL GENERAL	6.453.945	TOTAL GENERAL	6.453.945

Corporación: Ayuntamiento de Las Palmas de Gran Canaria

PÉRDIDAS Y GANANCIAS AGREGADA

DEBE		HABER	
A) GASTOS		B) INGRESOS	
Consumos de explotación	830.161	Ingresos de explotación	5.153.469
Gastos de personal	3.216.848	I.- PÉRDIDAS DE EXPLOTACIÓN	115.176
Dotaciones para amortizaciones de inmovilizado	371.381	Ingresos financieros	18.416
Variación de las provisiones de tráfico	40.181	II.- RESULTADOS FINANCIEROS NEGATIVOS	76.537
Otros gastos de explotación	810.074	III.- PÉRDIDAS DE LAS ACTIVIDADES ORDINARIAS	191.713
Gastos financieros y asimilados	94.953	Beneficios en enajenación del inmovilizado	237
Variación de las provisiones de inmovilizado	(33.560)	Subvenciones de capital transferidas al resultado del ejercicio	187.631
Pérdidas procedentes del inmovilizado	1.059	Ingresos extraordinarios	4.482
Gastos extraordinarios	61.354	Ingresos y beneficios de otros ejercicios	66.261
Gastos y pérdidas de otros ejercicios	93.883	V.- PÉRDIDAS ANTES DE IMPUESTOS	55.838
IV.- RESULTADOS EXTRAORDINARIOS POSITIVOS	135.875	VI.- RESULTADO DEL EJERCICIO (PÉRDIDAS)	60.607
Impuestos sobre sociedades	4.769		

AYUNTAMIENTO DE GÁLDAR

Integran la cuenta general de la corporación local las siguientes sociedades mercantiles:

- Galobras, S.A.
- Costa Botija Golf, S.A. (98% de Galobras)

La segunda empresa relacionada, permanece inactiva desde su constitución en el año 1993, por lo que no tiene cuenta de pérdidas y ganancias en el ejercicio. Esta institución recomendó en su informe individualizado la disolución y liquidación de la misma.

El total de activo asciende 2.408.381 miles de pesetas, destacando el activo circulante que absorbe el 95'25% del mismo.

En el inmovilizado destacan las inmovilizaciones financieras con 98.622 miles de pesetas, referidas a participación en capital y a cartera de valores.

Los deudores con importe de 833.422 miles de pesetas, absorben el 36'32% del activo circulante. Sin embargo cuantitativamente destaca las existencias que con 1.428.279 miles de pesetas, representa el 62'25% de este activo.

En ingresos a distribuir en varios ejercicios se registran 86.208 miles de pesetas, referidas íntegramente a subvenciones de capital, y más concretamente, a una subvención concedida por el Gobierno de Canarias, con cargo al programa REGIS, para el proyecto de Costa Botija Golf & Club, en construcción.

En acreedores a largo plazo se registran 45.029 miles de pesetas, correspondiente a un préstamo concertado con BCL a 10 años, con un tipo de interés del 13'75%, y avalado por el Ayuntamiento de Gáldar, figurando el importe de 39.636 miles de pesetas a largo plazo y 10.185 miles de pesetas a corto.

Los resultados del ejercicio arrojan unas pérdidas de 22.316 miles de pesetas, con el siguiente desglose:

Resultado de explotación	(17.554)
Resultados financieros	(16.358)
Resultados extraordinarios	(421)
Resultados antes de impuestos	(34.333)
Resultado del ejercicio (pérdidas)	(22.316)

Los gastos de personal ascienden a 17.816 miles de pesetas.

Corporación : Ayuntamiento de Gáldar

**BALANCE DE SITUACIÓN AGREGADO
AL 31/12/97 (en miles de ptas.)**

ACTIVO		PASIVO	
B) INMOVILIZADO	113.963	A) FONDOS PROPIOS	826.863
I.- Gastos de establecimiento	13.726	I.- Capital suscrito	870.000
II.- Inmovilizaciones inmateriales	162	IV.- Reservas	2.464
III.- Inmovilizaciones materiales	1.453	V.- Resultados de ejercicios anteriores	(23.285)
IV.- Inmovilizaciones financieras	98.622	VI.- Pérdidas y ganancias	(22.316)
D) ACTIVO CIRCULANTE	2.294.418	B) INGRESOS A DISTRIBUIR EN VARIOS EJERCICIOS	86.208
II.- Existencias	1.428.279	D) ACREEDORES A LARGO PLAZO	45.029
III.- Deudores	833.422	E) ACREEDORES A CORTO PLAZO	1.450.281
V.- Tesorería	32.717	TOTAL GENERAL	2.408.381
TOTAL GENERAL	2.408.381		

Corporación: Ayuntamiento de Gáldar

PERDIDAS Y GANANCIAS AGREGADA

DEBE		HABER	
A) GASTOS		B) INGRESOS	
Consumos de explotación	335.961	Ingresos de explotación	359.518
Gastos de personal	17.816	I.- PÉRDIDAS DE EXPLOTACIÓN	17.554
Dotaciones para amortizaciones de inmovilizado	13.927	Ingresos financieros	4.050
Otros gastos de explotación	9.368	II.- RESULTADOS FINANCIEROS NEGATIVOS	16.358
Gastos financieros y asimilados	20.408	III.- PÉRDIDAS DE LAS ACTIVIDADES ORDINARIAS	33.912
Gastos extraordinarios	660	Ingresos extraordinarios	165
Impuestos sobre sociedades	(12.017)	Ingresos y beneficios de otros ejercicios	74
		IV.- RESULTADOS EXTRAORDINARIOS NEGATIVOS	421
		V.- PÉRDIDAS ANTES DE IMPUESTOS	34.333
		VI.- RESULTADO DEL EJERCICIO (PÉRDIDA)	22.316

AYUNTAMIENTO DE AGÜIMES

Integra la cuenta general de la corporación local la sociedad mercantil "Turismo Rural de Agüimes, S.L."

El total de su activo asciende a 20.104 miles de pesetas, con una disminución respecto al ejercicio anterior de 3.376 miles de pesetas, debido principalmente a los deudores, que pasan de 18.558 miles de pesetas en el 96, a 13.358 miles de pesetas en el 97.

En el apartado 5 de la memoria se dice que no ha habido movimientos en el inmovilizado, pero en el balance se observa la activación de otro inmovilizado material por importe de 121 miles de pesetas. En la memoria omite la indicación decimocuarta del artículo 200 de LSA, preceptiva para la elaboración de las cuentas anuales abreviadas.

En cuanto al activo circulante destaca el incremento en las inversiones financieras temporales por importe de

1.500 miles de pesetas en créditos a empresas del grupo, y las disminución de 180 miles de pesetas en depósitos y fianzas constituidos.

Los resultados del ejercicio son de 5.863 miles de pesetas, con una disminución de 823 miles de pesetas, respecto a 1996, siendo el desglose el siguiente:

Resultados de explotación	6.739
Resultados financieros	(5)
Resultados extraordinarios	(850)
Resultados antes de impuestos	5.884
Resultados después de impuestos	5.863

Los gastos de personal en el ejercicio analizado ascienden a 4.374 miles de pesetas.

Empresa: Turismo Rural Agüimes, S.L.
Dependencia: Ayuntamiento de Agüimes

**BALANCE DE SITUACIÓN
AL 31/12/97 (en miles de ptas.)**

ACTIVO		PASIVO	
B) INMOVILIZADO	515	A) FONDOS PROPIOS	13.093
III.- Inmovilizaciones materiales	515	I.- Capital suscrito	500
D) ACTIVO CIRCULANTE	19.589	IV.- Reservas	6.730
II.- Existencias	59	VI.- Pérdidas y ganancias	5.863
III.- Deudores	13.358	E) ACREEDORES A CORTO PLAZO	7.011
IV.- Inversiones financieras temporales	3.520		
V.- Tesorería	2.652		
TOTAL GENERAL	20.104	TOTAL GENERAL	20.104

Empresa: Turismo Rural Agüimes, S.L.

PERDIDAS Y GANANCIAS

DEBE		HABER	
A) GASTOS		B) INGRESOS	
Consumos de explotación	529	Ingresos de explotación	14.827
Gastos de personal	4.374	II.- RESULTADOS FINANCIEROS NEGATIVOS	5
Dotaciones para amortizaciones de inmovilizado	107	Ingresos extraordinarios	1
Otros gastos de explotación	3.078	IV.- RESULTADOS EXTRAORDINARIOS NEGATIVOS	850
I.- BENEFICIOS DE EXPLOTACION	6.739		
Gastos financieros y asimilados	5		
III.- BENEFICIOS ACTIVIDADES ORDINARIAS	6.734		
Gastos extraordinarios	851		
V.- BENEFICIOS ANTES DE IMPUESTOS	5.884		
Impuesto sobre sociedades	21		
VI.- RESULTADO DEL EJERCICIO (BENEFICIOS)	5.863		

AYUNTAMIENTO DE SAN BARTOLOMÉ DE TIRAJANA

Integran la cuenta general de la entidad local las siguientes sociedades mercantiles:

- Empresa Municipal de Recaudación de San Bartolomé de Tirajana, S.A.
- Radio Municipal Tirajana, S.L.

Su volumen de activo asciende a 46.512 miles de pesetas, de las cuales el 96'18% corresponde a la primera empresa relacionada. De éstas, el inmovilizado material representa el 52'14%.

En la Empresa Municipal de Recaudación, las inmovilizaciones materiales tienen un incremento respecto al ejercicio anterior de 17.378 miles de pesetas, debido principalmente, según se puede deducir de su informe de gestión, a la ampliación y mejora de la oficina de recauda-

ción, en cuanto a infraestructura, mobiliario y equipos informáticos.

En Radio Municipal, también se puede observar un aumento en sus inmobilizaciones materiales de 656 miles de pesetas, aunque no se puede concretar el mismo, dado que no se ha remitido la memoria de las cuentas anuales.

En el activo circulante con 14.718 miles de pesetas, destaca la tesorería con 10.659 miles de pesetas, o sea el 72'42% del mismo, aportando Radio Municipal un importe negativo de 1.616 miles de pesetas.

Los ingresos a distribuir en varios ejercicios ascienden a 27.753 miles de pesetas, los cuales corresponden en su totalidad a la Empresa Municipal de Recaudación, las cuales incluyen un aumento de 21.320 miles de pesetas, respecto a 1996, que podrían deberse a subvenciones de capital. Al no venir desglosado en su memoria y al formular cuentas abreviadas, no se puede afirmar dicho extremo.

Los gastos de personal agregados asciende a 99.927 miles de pesetas, atendiendo al siguiente desglose (en miles de ptas.):

EMPRESA	IMPORTE
Empresa Municipal de Recaudación	89.239
Radio Municipal	10.688

Los ingresos de explotación son de 93.909 miles de pesetas, de las cuales 79.429 miles de pesetas corresponden a la primera, y el resto a la segunda. En este epígrafe se incluyen las subvenciones de explotación, por importe de 79.425 miles de pesetas en la Empresa Municipal de Recaudación y de 4.000 miles de pesetas, en Radio Municipal, en ambos casos otorgadas por la corporación local (único accionista).

Hay que destacar, que los únicos ingresos de explotación registrados por la Empresa Municipal de Recaudación, han sido los obtenidos vía subvención.

Corporación: Ayuntamiento de San Bartolomé de Tirajana

BALANCE DE SITUACIÓN AGREGADO AL 31/12/97 (en miles de ptas.)

ACTIVO		PASIVO	
B) INMOVILIZADO	31.794	A) FONDOS PROPIOS	(3.658)
II.- Inmovilizaciones inmateriales	7.543	I.- Capital suscrito	10.500
III.- Inmovilizaciones materiales	24.251	IV.- Reservas	362
D) ACTIVO CIRCULANTE	14.718	V.- Resultados de ejercicios anteriores	(5.199)
III.- Deudores	3.665	VI.- Pérdidas y ganancias	(9.321)
V.- Tesorería	10.659	B) INGRESO A DISTRIBUIR EN VARIOS EJERCICIOS	27.753
VI.- Ajustes por periodificación	394	D) ACREEDORES A LARGO PLAZO	20.782
TOTAL GENERAL	46.512	E) ACREEDORES A CORTO PLAZO	1.635
		TOTAL GENERAL	46.512

Corporación: Ayuntamiento de San Bartolomé de Tirajana

PÉRDIDAS Y GANANCIAS AGREGADA

DEBE		HABER	
A) GASTOS		B) INGRESOS	
Gastos de personal	99.927	Ingresos de explotación	93.909
Dotaciones para amortizaciones de inmovilizado	5.294	I.- PÉRDIDAS DE EXPLOTACIÓN	18.920
Otros gastos de explotación	7.608	Ingresos financieros	553
Gastos financieros y asimilados	697	II.- RESULTADOS FINANCIEROS NEGATIVOS	144
Gastos y pérdidas de otros ejercicios	6	III.- PÉRDIDAS DE LAS ACTIVIDADES ORDINARIAS	19.064
IV.- RESULTADOS EXTRAORDINARIOS POSITIVOS	9.956	Subvenciones de capital transferidas al resultado del ejercicio	9.962
Impuesto sobre sociedades	213	V.- PÉRDIDAS ANTES DE IMPUESTOS	9.108
		VI.- RESULTADO DEL EJERCICIO (PÉRDIDA)	9.321

AYUNTAMIENTO DE SANTA LUCÍA DE TIRAJANA

Integran la cuenta general las siguientes sociedades mercantiles:

- Fundación Municipal de Escuelas Infantiles de Santa Lucía, S.A.
- Gerencia Municipal de Cultura y Deportes Santa Lucía, S.A.

El volumen total de activo agregado asciende a 106.015 miles de pesetas, con una disminución respecto a 1996 de 1.495 miles de pesetas. En cuanto a las inmobilizaciones materiales se incrementan en las dos sociedades, debido a la adquisición de maquinaria y mobiliario en la primera, y a maquinaria y equipos informáticos, en la segunda. Ésta última, registra una reclasificación contable de 461.429 pesetas, de mobiliario traspasadas a la cuenta de maquinaria.

Los fondos propios con un total agregado de 96.559 miles de pesetas, tienen un incremento respecto a 1996 de 18.359 miles de pesetas, como consecuencia del aumento en reservas.

El resultado del ejercicio agregado es de 18.496 miles de pesetas, con una disminución respecto al ejercicio precedente de 13.419 miles de pesetas. Este beneficio, se desglosa como sigue:

Empresas	Rdos. de explotación	Rdos. financieros	Rdos. extraord.	Rdos. antes de impuestos	Rdos. después de impuestos	Rdos. ejercicio 1996
F. Mpal. de Escuelas Infantiles de Santa Lucía, S.A.	24.801	190	---	24.991	24.991	28.507
Gerencia Mpal. de Cultura y Deportes de Santa Lucía, S.A.	(7.976)	1.481	---	(6.495)	(6.495)	3.408
Total	16.825	1.671	---	18.496	18.496	31.915

Los gastos de personal agregados son de 156.172 miles de pesetas, de las cuales 74.159 miles de pesetas corresponden a la primera, y 82.013 miles de pesetas, a la segunda.

Las subvenciones de explotación registradas en el ejercicio en Fundación Municipal de Escuelas Infantiles, son las siguientes (en miles de pesetas).

ORIGEN	IMPORTE
Ayuntamiento Santa Lucía (presupuesto)	7.500
Ayuntamiento Santa Lucía (servicios prestados)	3.000
Comunidad Autónoma	72.425
TOTAL	82.925

En Gerencia Municipal de Cultura y Deportes de Santa Lucía S.A., las subvenciones de explotación del ejercicio son las siguientes (en miles de pesetas):

ORIGEN	IMPORTE
Ayuntamiento Santa Lucía (presupuesto)	100.000
Ayuntamiento Santa Lucía (servicios prestados)	25.493
Comunidad Autónoma	3.666
Cabildo Insular de Gran Canaria	6.050
TOTAL	135.209

Corporación : Ayuntamiento de Santa Lucía de Tirajana

**BALANCE DE SITUACION AGREGADO
AL 31/12/97 (en miles de ptas.)**

ACTIVO		PASIVO	
B) INMOVILIZADO	8.020	A) FONDOS PROPIOS	96.559
III.- Inmovilizaciones materiales	8.020	I.- Capital suscrito	20.000
D) ACTIVO CIRCULANTE	97.995	IV.- Reservas	115.254
III.- Deudores	70.737	V.- Resultados de ejercicios anteriores	(57.191)
V.- Tesorería	27.258	VI.- Pérdidas y ganancias	18.496
TOTAL GENERAL	106.015	E) ACREDORES A CORTO PLAZO	9.456
		TOTAL GENERAL	106.015

Corporación: Ayuntamiento de Santa Lucía de Tirajana

PÉRDIDAS Y GANANCIAS AGREGADA

DEBE		HABER	
A) GASTOS		B) INGRESOS	
Consumos de explotación	10.493	Ingresos de explotación	311.413
Gastos de personal	156.172	Ingresos financieros	1.779
Dotaciones para amortización de inmovilizado	1.351		
Otros gastos de explotación	126.572		
I.- BENEFICIOS DE EXPLOTACIÓN	16.825		
Gastos financieros y asimilados	108		
II.- RESULTADOS FINANCIEROS POSITIVOS	1.671		
III.- BENEFICIOS ACTIVIDADES ORDINARIAS	18.496		
V.- BENEFICIOS ANTES DE IMPUESTOS	18.496		
VI.- RESULTADO DEL EJERCICIO (BENEFICIOS)	18.496		

AYUNTAMIENTO DE TEROR

Integra la cuenta general de la entidad local la sociedad mercantil "Aguas de Teror, S.A."

El total de activo agregado es de 948.296 miles de pesetas, con un aumento de 96.666 miles de pesetas respecto al ejercicio anterior.

Dentro de este incremento cabe destacar las inmovilizaciones materiales, que pasan de 372.785 miles de pesetas en el 96 a 456.496 miles de pesetas, debido fundamentalmente a la adquisición en construcciones, construcciones en curso y utillaje, además del traspaso del inmovilizado inmaterial al material, de 1.481 miles de pesetas.

La partida más significativa del activo circulante la constituye los deudores que con 215.623 miles de pesetas, absorbe el 79'11% del mismo, incrementándose respecto a 1996, en un 41'21%.

En cuanto a las inmovilizaciones financieras y a las inversiones financieras temporales, éstas vienen referidas en su totalidad a fianzas constituidas, a largo y a corto plazo, respectivamente.

El capital social se aumenta en 72.500 miles de pesetas. Este aumento fue acordado en junta general extraordinaria y universal de accionista, de fecha 4 de diciembre de 1997. Cabe destacar, que de la información remitida a esta institución, tanto para el ejercicio que se analiza como para 1998, no se tiene constancia documental, de la elevación a público e inscripción en el Registro Mercantil de dicho acuerdo, aunque en el apartado 6 de su memoria se dice que está totalmente suscrito y desembolsado, por el Ayuntamiento de Teror (único accionista).

Los ingresos a distribuir en varios ejercicios con 21.015 miles de pesetas, disminuyen respecto al ejercicio anterior en 8.692 miles de pesetas, referidas a la parte de subvenciones de capital traspasadas al resultado del ejercicio,

consecuentemente, en el ejercicio 1997, no registra subvenciones de dicha índole.

Las deudas con entidades de crédito, tienen el siguiente desglose, según su vencimiento (en miles de pesetas):

	Importe
A largo plazo	221.418
A corto plazo	85.628

Estas cantidades corresponden a un préstamo concertado con la Caja Insular de Ahorros, para la refinanciación de todos los préstamos con saldo vivo en ese momento.

En el ejercicio obtiene unos beneficios de 4.235 miles de pesetas, los cuales atienden al siguiente desglose:

Resultados de explotación	11.333
Resultados financieros	(34.574)
Resultados extraordinarios	29.867
Resultados antes de impuestos	6.626
Resultados de ejercicio (beneficios)	4.235

Los gastos de personal ascienden a 195.457 miles de pesetas, para una plantilla a 31/12/97 de 52 trabajadores.

En la cuenta de pérdidas y ganancias no tiene registradas subvenciones de explotación, aunque de la información remitida a esta institución, se desprende que la Consejería de Turismo y Transportes, concede para el transporte interinsular de mercancías, las siguientes (en miles de pesetas):

CONCEPTO	IMPORTE
Primer cuatrimestre	856
Segundo cuatrimestre	445
Tercer cuatrimestre	558
TOTAL	1.859

Empresa: Aguas de Teror, S.A.
Dependencia: Ayuntamiento de Teror

BALANCE DE SITUACION
AL 31/12/97 (en miles de ptas.)

ACTIVO		PASIVO	
B) INMOVILIZADO	606.611	A) FONDOS PROPIOS	169.626
I.- Gastos de establecimiento	262	I.- Capital suscrito	142.000
II.- Inmovilizaciones inmatrimiales	148.569	IV.- Reservas	23.391
III.- Inmovilizaciones materiales	456.496	VI.- Pérdidas y ganancias	4.235
IV.- Inmovilizaciones financieras	1.284	B) INGRESOS A DISTRIBUIR EN VARIOS EJERCICIOS	21.015
C) GASTOS A DISTRIBUIR EN VARIOS EJERCICIOS	69.123	D) ACREEDORES A LARGO PLAZO	327.541
D) ACTIVO CIRCULANTE	272.562	E) ACREEDORES A CORTO PLAZO	430.114
II.- Existencias	54.479		
III.- Deudores	215.623		
IV.- Inversiones financieras temporales	700		
V.- Tesorería	1.760		
TOTAL GENERAL	948.296	TOTAL GENERAL	948.296

Empresa: Aguas de Teror, S.A.

PERDIDAS Y GANANCIAS

<i>DEBE</i>		<i>HABER</i>	
A) GASTOS		B) INGRESOS	
Consumos de explotación	239.641	Ingresos de explotación	779.788
Gastos de personal	195.457	Ingresos financieros	649
Dotaciones para amortizaciones de inmovilizado	74.946	II.- RESULTADOS FINANCIEROS NEGATIVOS	34.574
Otros gastos de explotación	258.411	III.- PERDIDAS ACTIVIDADES ORDINARIAS	23.241
I.- BENEFICIOS DE EXPLOTACIÓN	11.333	Beneficios en enajenación de inmovilizado	16.582
Gastos financieros y asimilados	35.223	Subvenciones de capital transferidas al resultado del ejercicio	8.692
Gastos extraordinarios	5	Ingresos extraordinarios	4.598
IV.- RESULTADOS EXTRAORDINARIOS POSITIVOS	29.867		
V.- BENEFICIOS ANTES DE IMPUESTOS	6.626		
Impuesto sobre sociedades	2.391		
VI.- RESULTADO DEL EJERCICIO (BENEFICIOS)	4.235		

AYUNTAMIENTO DE VALSEQUILLO

La cuenta general de la entidad local está integrada por la sociedad mercantil "Ornamentales de Canarias, S.L."

El total de activo de 30.535 miles de pesetas, es absorbido en un 82'36% por las inmovilizaciones materiales.

El capital social pasa de 19.835 miles de pesetas en 1996, a ser de 33.719 miles de pesetas en 1997. No se tiene información en cuanto este aumento de capital de 13.884 miles de pesetas, aunque en la memoria se establece que está totalmente suscrito y desembolsado.

Su patrimonio neto es negativo, aún con el aumento de capital, con lo cual la sociedad se incurre en causa de disolución, establecida en el artículo 104.1 e) de la LSL.

En ingresos a distribuir en varios ejercicios, y concretamente, en subvenciones de capital se registra una subvención por importe de 5.299 miles de pesetas, concedida por la Consejería de Agricultura, Pesca y Alimentación.

La sociedad tiene concertados los siguientes préstamos con garantía real (en miles de pesetas):

ENTIDAD	IMPORTE	VENCIMIENTO
Caja Rural de Canarias	35.000	28-10-98
Banco de Crédito Local	22.000	08-07-05

Las cantidades pendientes al cierre del ejercicio (30/06/97), se corresponde con la contabilizada en acreedores a largo plazo, por importe de 36.816 miles de pesetas.

El resultado del ejercicio arroja unas pérdidas de 20.004 miles de pesetas, siendo su desglose el siguiente:

Resultado de explotación	(15.339)
Resultados financieros	(4.447)
Resultados extraordinarios	(218)
Resultado antes de impuestos	(20.004)
Resultado del ejercicio	(20.004)

Los gastos de personal son de 14.175 miles de pesetas, superando a los ingresos totales en 562 miles de pesetas.

Recibe una subvención de explotación de la Consejería de Agricultura, Pesca y Alimentación de 4.087 miles de pesetas.

Empresa: Ornamentales Canarias, S.L
Dependencia: Ayuntamiento de Valsequillo

**BALANCE DE SITUACION
AL 30/06/97 (en miles de ptas.)**

<i>ACTIVO</i>		<i>PASIVO</i>	
B) INMOVILIZADO	25.149	A) FONDOS PROPIOS	(30.598)
III.- Inmovilizaciones materiales	25.149	I.- Capital suscrito	33.719
D) ACTIVO CIRCULANTE	5.386	V.- Resultados de ejercicios anteriores	(44.313)
II.- Existencias	244	VI.- Pérdidas y ganancias	(20.004)
III.- Deudores	510	B) INGRESOS A DISTRIBUIR EN VARIOS EJERCICIOS	5.299
V.- Tesorería	4.632	D) ACREEDORES A LARGO PLAZO	36.816
TOTAL GENERAL	30.535	E) ACREEDORES A CORTO PLAZO	19.018
		TOTAL GENERAL	30.535

Empresa: **Omamentales Canarias, S.L.**

PÉRDIDAS Y GANANCIAS

<i>DEBE</i>		<i>HABER</i>	
A) GASTOS		B) INGRESOS	
Consumos de explotación	7.755	Ingresos de explotación	13.513
Gastos de personal	14.175	I.- PÉRDIDAS DE EXPLOTACIÓN	15.339
Otros gastos de explotación	6.922	Ingresos financieros	100
Gastos financieros y asimilados	4.547	II.- RESULTADOS FINANCIEROS NEGATIVOS	4.447
Gastos extraordinarios	218	III.- PÉRDIDAS ACTIVIDADES ORDINARIAS	19.786
		IV.- RESULTADOS EXTRAORDINARIOS NEGATIVOS	218
		V.- PÉRDIDAS ANTES DE IMPUESTOS	20.004
		VI.- RESULTADO DEL EJERCICIO (PÉRDIDA)	20.004

AYUNTAMIENTO DE SANTA MARÍA DE GUÍA

Integra la cuenta general de la entidad local la sociedad mercantil "Sociedad Municipal de Deportes de Santa María de Guía, S.L."

Su volumen de activo que asciende a 3.274 miles de pesetas, se incrementa en 1.060 miles de pesetas, debido al aumento en otras instalaciones, equipos informáticos y otro inmovilizado material.

En el activo circulante, cabe destacar el aumento de la tesorería respecto a 1996 y el saldo negativo de los deudores, que viene dado por la cuenta Hacienda Pública, IGIC soportado, con 37 miles de pesetas.

En cuanto a los fondos propios, se ha restablecido el equilibrio patrimonial, ya que en el ejercicio anterior éstos eran negativos.

El resultado del ejercicio es positivo en 3.916 miles de pesetas, con el siguiente desglose:

Resultado de explotación	4.297
Resultados financieros	(2)
Resultados extraordinarios	(370)
Resultado antes de impuestos	3.925
Resultado del ejercicio (beneficios)	3.916

Los gastos de personal ha sido de 12.528 miles de pesetas, para una plantilla compuesta por 11 trabajadores.

Contablemente figuran unas subvenciones de explotación de 4.000 miles de pesetas. Sin embargo, en la documentación remitida se incluye un certificado del interventor del Ayuntamiento de Santa María de Guía, en el cual se hace constar, que se le ha concedido en concepto de subvenciones de explotación un total de 4.919 miles de pesetas.

Empresa: **Sociedad Municipal de Deportes de Santa María de Guía, S.L.**
Dependencia: **Ayuntamiento de Santa María de Guía**

BALANCE DE SITUACION
AL 31/ 12/ 97 (en miles de ptas.)

<i>ACTIVO</i>		<i>PASIVO</i>	
B) INMOVILIZADO		A) FONDOS PROPIOS	
III.- Inmovilizaciones materiales	2.398	I.- Capital suscrito	500
D) ACTIVO CIRCULANTE	876	V.- Resultados de ejercicios anteriores	(1.838)
III.- Deudores	(37)	VI.- Pérdidas y ganancias	3.916
V.- Tesorería	913	E) ACREEDORES A CORTO PLAZO	696
TOTAL GENERAL	3.274	TOTAL GENERAL	3.274

Empresa: Sociedad Municipal de Deportes de Santa María de Guía, S.L

PÉRDIDAS Y GANANCIAS

<i>DEBE</i>		<i>HABER</i>	
A) GASTOS		B) INGRESOS	
Consumos de explotación	1.808	Ingresos de explotación	31.128
Gastos de personal	12.528	Ingresos financieros	1
Otros gastos de explotación	12.495		
I.- BENEFICIOS DE EXPLOTACIÓN	4.297	II.- RESULTADOS FINANCIEROS NEGATIVOS	2
Gastos financieros y asimilados	3	IV.- RESULTADOS EXTRAORDINARIOS NEGATIVOS	370
III.- BENEFICIOS ACTIVIDADES ORDINARIAS	4.295		
Variación de las provisiones de inmovilizado	370		
V.- BENEFICIOS ANTES DE IMPUESTOS	3.925		
Impuesto sobre sociedades	9		
VI.- RESULTADO DEL EJERCICIO (BENEFICIOS)	3.916		

AYUNTAMIENTO DE FIRGAS

Integra la cuenta general de la entidad local la sociedad mercantil "Afurgad, S.A."

Se constituye mediante escritura pública de 21 de octubre de 1996 e inscrita en el Registro Mercantil el 25 de abril de 1997, por lo que éste es el primer ejercicio de actividad.

En la memoria se observan algunas omisiones, como pueden ser, el apartado del capital social y el de normas de valoración.

El importe de 7.500 miles de pesetas, correspondiente a accionistas por desembolsos no exigidos, viene referido al 75% del capital social pendiente de desembolsar por la entidad local.

Empresa: **AFURGAD, S.A.**
 Dependencia: Ayuntamiento de Firgas

Los deudores con 1.680 miles de pesetas, están referidos a clientes en un 99'70% y el resto a Administraciones públicas, deudoras.

En el ejercicio obtiene unos beneficios de 27 miles de pesetas, con el siguiente desglose:

Resultado de explotación	(32)
Resultados financieros	74
Resultado antes de impuestos	42
Resultado del ejercicio (beneficios)	27

Los gastos de personal son de 1.675 miles de pesetas, correspondiente a una plantilla compuesta de 6 trabajadores.

En el ejercicio analizado no registra subvenciones.

BALANCE DE SITUACIÓN
AL 31/12/97 (en miles de ptas.)

<i>ACTIVO</i>		<i>PASIVO</i>	
A) ACCIONISTAS POR DESEMBOLSOS NO EXIGIDOS	7.500	A) FONDOS PROPIOS	10.027
B) INMOVILIZADO	128	I.- Capital suscrito	10.000
I.- Gastos de establecimiento	128	VI.- Pérdidas y ganancias	27
D) ACTIVO CIRCULANTE	3.113	E) ACREEDORES A CORTO PLAZO	714
III.- Deudores	1.680		
V.- Tesorería	1.433		
TOTAL GENERAL	10.741	TOTAL GENERAL	10.741

Empresa: AFURGAD, S.A.

PÉRDIDAS Y GANANCIAS**DEBE****A) GASTOS**

Gastos de personal	1.675
Dotaciones para amortizaciones de inmovilizado	32
Gastos financieros y asimilados	2
II.- RESULTADOS FINANCIEROS POSITIVOS	74
III.- BENEFICIOS ACTIVIDADES ORDINARIAS	42
V.- BENEFICIOS ANTES DE IMPUESTOS	42
Impuesto sobre sociedades	15
VI.- RESULTADO DEL EJERCICIO (BENEFICIOS)	27

HABER**B) INGRESOS**

Ingresos de explotación	1.675
I.- PÉRDIDAS DE EXPLOTACIÓN	32
Ingresos financieros	76

CABILDO INSULAR DE LA PALMA

Integra la cuenta general de la entidad local la sociedad mercantil "Destilerías del Valle, S.A."

Su activo asciende a 100.409 miles de pesetas, con una disminución respecto a 1996 de 386 miles de pesetas.

En el activo circulante cabe destacar las existencias que con 39.454 miles de pesetas, figuran con el mismo importe que en el ejercicio anterior y la tesorería que al igual que en el 96 figuran con un saldo negativo.

Los fondos propios con un importe negativo de 39.097 miles de pesetas, dejan reducido el patrimonio a una cantidad inferior a la mitad del capital social, con lo cual

se incurre en causa de disolución, según lo establecido en el apartado 4 del artículo 260 de LSA.

El resultado del ejercicio es de 5.212 miles de pesetas de pérdidas, las cuales atienen al siguiente desglose:

Resultado de explotación	(5.474)
Resultados financieros	(1.972)
Resultado antes de impuestos	(7.446)
Resultado del ejercicio (pérdidas)	(5.212)

Los gastos de personal ascienden a 2.805 miles de pesetas, correspondiente a un trabajador (Director de producción).

Empresa: Destilerías del Valle, S.A.
Dependencia: Cabildo Insular de La Palma

**BALANCE DE SITUACIÓN
AL 31/12/97 (en miles de ptas.)****ACTIVO****B) INMOVILIZADO**

III.- Inmovilizaciones materiales	12.933
-----------------------------------	--------

D) ACTIVO CIRCULANTE

II.- Existencias	39.454
III.- Deudores	49.586
V.- Tesorería	(1.564)

TOTAL GENERAL	100.409
----------------------	----------------

PASIVO**A) FONDOS PROPIOS****(39.097)**

I.- Capital suscrito	40.000
IV.- Reservas	16
V.- Resultados de ejercicios anteriores	(73.901)
VI.- Pérdidas y ganancias	(5.212)

E) ACREEDORES A CORTO PLAZO**139.506**

TOTAL GENERAL	100.409
----------------------	----------------

Empresa: Destilerías del Valle, S.A.

PÉRDIDAS Y GANANCIAS**DEBE****A) GASTOS**

Gastos de personal	2.805
Dotaciones para amortizaciones de inmovilizado	2.285
Otros gastos de explotación	384
Gastos financieros y asimilados	1.972
Impuesto sobre sociedades	(2.234)

HABER**B) INGRESOS**

I.- PÉRDIDAS DE EXPLOTACIÓN	5.474
II.- RESULTADOS FINANCIEROS NEGATIVOS	1.972
III.- PÉRDIDAS ACTIVIDADES ORDINARIAS	7.446
V.- PÉRDIDAS ANTES DE IMPUESTOS	7.446
VI.- RESULTADO DEL EJERCICIO (PÉRDIDAS)	5.212

AYUNTAMIENTO DE TÍAS

La cuenta general de la entidad local está integrada por la sociedad mercantil "El Poril, S.A."

Su volumen de activo asciende a 32.230 miles de pesetas, con un incremento respecto al ejercicio precedente de 4.130 miles de pesetas, debido en su mayor parte al aumento en las partidas del activo circulante.

El inmovilizado disminuye como consecuencia de las preceptivas amortizaciones, aunque en un análisis pormenorizado se observa unas altas en maquinaria y en otras instalaciones.

En acreedores a largo plazo figura un importe de 23 miles de pesetas, que según se desprende del cuadro de financiación viene referido a otras deudas.

Empresa: El Poril, S.A.
Dependencia: Ayuntamiento de Tías

Se obtienen unos beneficios de 16.566 miles de pesetas, cuyo desglose es el siguiente:

Resultado de explotación	17.917
Resultados financieros	(250)
Resultado antes de impuestos	17.667
Resultado del ejercicio (beneficios)	16.566

Los gastos de personal ascienden a 25.835 miles de pesetas, correspondientes a una plantilla de 10 trabajadores.

En otros ingresos de explotación se registran 20 miles de pesetas, como subvenciones de explotación.

**BALANCE DE SITUACION
AL 31/ 12/ 97 (en miles de ptas.)**

ACTIVO		PASIVO	
B) INMOVILIZADO	21.339	A) FONDOS PROPIOS	26.642
II.- Inmovilizaciones inmateriales	3.249	I.- Capital suscrito	10.000
III.- Inmovilizaciones materiales	18.090	IV.- Reservas	76
		VI.- Pérdidas y ganancias	16.566
D) ACTIVO CIRCULANTE	10.891	D) ACREEDORES A LARGO PLAZO	23
III.- Deudores	7.661	E) ACREEDORES A CORTO PLAZO	5.565
V.- Tesorería	3.230		
TOTAL GENERAL	32.230	TOTAL GENERAL	32.230

Empresa: El Poril, S.A.

PERDIDAS Y GANANCIAS

DEBE		HABER	
A) GASTOS		B) INGRESOS	
Consumos de explotación	1.230	Ingresos de explotación	54.221
Gastos de personal	25.835	Ingresos financieros	20
Dotaciones para amortizaciones de inmovilizado	2.605	II.- RESULTADOS FINANCIEROS NEGATIVOS	250
Otros gastos de explotación	6.634		
I.- BENEFICIOS DE EXPLOTACIÓN	17.917		
Gastos financieros y asimilados	270		
III.- BENEFICIOS ACTIVIDADES ORDINARIAS	17.667		
V.- BENEFICIO ANTES DE IMPUESTOS	17.667		
Impuesto sobre sociedades	1.101		
VI.- RESULTADO DEL EJERCICIO (BENEFICIOS)	16.566		

AYUNTAMIENTO DE PAJARA

Integra la cuenta general de la entidad local la sociedad mercantil "Gestión Urbanística de Pájara, S.L."

El 99'63% de su activo lo absorbe el activo circulante, y dentro de éste las existencias con 107.505 miles de pesetas, con un incremento respecto a 1996 de 107.264 miles de pesetas, en su único componente obras en curso.

En el ejercicio se activan las inmovilizaciones materiales con un importe de 673 miles de pesetas, referidas en su totalidad a la adquisición de mobiliario de oficina.

En ingresos a distribuir en varios ejercicios se refleja una subvención de capital de 30.000 miles de pesetas, conce-

cida por la Comunidad Autónoma de Canarias y destinada a la adquisición de suelo.

También en el ejercicio se figuran por primera vez los acreedores a largo plazo por 10.000 miles de pesetas siendo su contenido el siguiente (en miles de pesetas):

ENTIDAD	IMPORTE	DISPUERTO
Caja Insular de Ahorros de Canarias	130.000	1.000
Caja Insular de Ahorros de Canarias	196.809	9.000

En el ejercicio que se analiza la sociedad no tiene personal.

El resultado del ejercicio es 0.

Empresa: Gestión Urbanística de Pájara, S.L.
Dependencia: Ayuntamiento de Pájara

BALANCE DE SITUACIÓN
AL 31/12/97 (en miles de ptas.)

ACTIVO		PASIVO	
B) INMOVILIZADO	673	A) FONDOS PROPIOS	4.999
III.- Inmovilizaciones materiales	673	I.- Capital suscrito	5.000
D) ACTIVO CIRCULANTE	182.656	V.- Resultados de ejercicios anteriores	(1)
II.- Existencias	107.505	B) INGRESOS A DISTRIBUIR EN VARIOS EJERCICIOS	30.000
III.- Deudores	1	D) ACREEDORES A LARGO PLAZO	10.000
V.- Tesorería	75.150	E) ACREEDORES A CORTO PLAZO	138.330
TOTAL GENERAL	183.329	TOTAL GENERAL	183.329

Empresa: Gestión Urbanística de Pájara, S.L.

PÉRDIDAS Y GANANCIAS

DEBE		HABER	
A) GASTOS		B) INGRESOS	
Consumos de explotación	80.178	Ingresos de explotación	112.545
Dotaciones para amortizaciones de inmovilizado	24	I.- PÉRDIDAS DE EXPLOTACIÓN	270
Otros gastos de explotación	32.613	Ingresos financieros	333
Gastos financieros y asimilados	63		
II.- RESULTADOS FINANCIEROS POSITIVOS	270		

CONSORCIO PARA EL ABASTECIMIENTO DE AGUA A LANZAROTE

Integra la cuenta general del consorcio la sociedad mercantil "Insular de Aguas de Lanzarote, S.A."

Su total de activo asciende a 3.935.185 miles de pesetas, disminuyendo respecto al ejercicio anterior en 141.022 miles de pesetas (3'46%). La única disminución significativa es la de inmovilizaciones materiales.

Las inmovilizaciones inmateriales se incrementan en 7.536 miles de pesetas, como consecuencia de las nuevas adquisiciones en: propiedad industrial, aplicaciones informáticas y derechos sobre bienes en régimen de arrendamiento financiero.

La disminución en inmovilizaciones materiales viene dada por las amortizaciones, ya que se dan de alta 40.705 miles de pesetas. Dentro de éstas, la sociedad tiene totalmente amortizados elementos por valor de 46.260 miles de pesetas.

El incremento en inmovilizaciones financieras por importe de 4.035 miles de pesetas, está referido a créditos a largo plazo al personal, ya que las participaciones en empresas del grupo y asociadas figuran con el mismo importe que el año anterior.

El activo circulante figura con un importe de 1.731.698 miles de pesetas, siendo la partida más representativa la de deudores, que con 1.334.288 miles de pesetas absorbe el 77'05% del mismo. Dentro de deudores, figura un saldo de 368.992 miles de pesetas correspondiente a recibos pendientes de cobro de por suministro de agua a ayuntamientos, Cabildo Insular de Lanzarote y organismos dependientes de éstos.

Las inversiones financieras temporales con 100.000 miles de pesetas, no varían respecto al año anterior, y están

constituidas por la imposiciones a plazo fijo en entidades financieras con vencimiento en 1998.

En fondos propios hay que destacar su importe negativo de 311.360 miles de pesetas, que si se tiene en cuenta las subvenciones de capital de 128.042 miles de pesetas, quedaría con un patrimonio neto negativo de 183.318 miles de pesetas, encontrándose la sociedad incurso en causa de disolución, en virtud del artículo 260.4º de la LSA.

En ingresos a distribuir en varios ejercicios, no se registra en el ejercicio analizado subvenciones de capital. Otros ingresos a distribuir en varios ejercicios, figura con un saldo de 627.207 miles de pesetas, referido a ingresos derivados de los acuerdos suscritos con empresas y entidades representativas de urbanizaciones turísticas, con las que se ha realizado operaciones conjuntas de acometida.

Los acreedores a largo plazo con un importe de 2.666.049 miles de pesetas tienen el siguiente desglose:

	Importe
Entidades de crédito	228
Deudas con accionistas	2.660.868
Otros acreedores	4.953

Las condiciones de las deudas con entidades de crédito son las siguientes:

ENTIDAD	INTERÉS	VENCIMIENTO	L/P	C/P
BCL	12%	30-09-98	----	34.571
Caja Insular Ahorros	9'5%	28-02-99	228	1.577

En el ejercicio la sociedad arroja unas pérdidas de 66.576 miles de pesetas, con el siguiente desglose:

Resultado de explotación	(202.755)
Resultados financieros	23.176
Resultados extraordinarios	113.003
Resultado antes de impuestos	(66.576)
Resultado del ejercicio (pérdidas)	(66.576)

En el ejercicio se contabilizan unas subvenciones de explotación de 441.986 miles de pesetas, concedidas por el Gobierno de Canarias y destinadas a subvencionar el coste de producción de agua.

En la cuenta de pérdidas y ganancias de las cuentas anuales figuran unas subvenciones de explotación de 442.221 miles de pesetas y en la liquidación del impuesto sobre sociedades figura un importe de 441.986 miles de pesetas y 235 miles de pesetas, como ingresos accesorios y otros de gestión corriente.

Los gastos de personal ascienden a 1.063.556 miles de pesetas, correspondiente a una plantilla media para 1997 de 191 trabajadores.

Empresa: Insular de Aguas de Lanzarote, S.A.
 Dependencia: Consorcio para el Abastecimiento de Agua a Lanzarote

BALANCE DE SITUACIÓN
AL 31/12/97 (en miles de ptas.)

ACTIVO		PASIVO	
B) INMOVILIZADO	2.201.950	A) FONDOS PROPIOS	(311.360)
II.- Inmovilizaciones inmatrimiales	60.702	I.- Capital suscrito	10.000
III.- Inmovilizaciones materiales	1.803.221	IV.- Reservas	133.453
IV.- Inmovilizaciones financieras	276.815	V.- Resultados de ejercicios anteriores	(388.237)
VI.- Deudores operaciones de tráfico a l/p	61.212	VI.- Pérdidas y ganancias	(66.576)
C) GASTOS A DISTRIBUIR EN VARIOS EJERCICIOS	1.537	B) INGRESOS A DISTRIBUIR EN VARIOS EJERCICIOS	755.249
D) ACTIVO CIRCULANTE	1.731.698	D) ACREEDORES A LARGO PLAZO	2.666.049
II.- Existencias	164.445	E) ACREEDORES A CORTO PLAZO	825.247
III.- Deudores	1.334.288		
IV.- Inversiones financieras temporales	100.000		
V.- Tesorería	130.145		
VI.- Ajustes por periodificación	2.820		
TOTAL GENERAL	3.935.185	TOTAL GENERAL	3.935.185

Empresa: Insular de Aguas de Lanzarote, S.A.

PÉRDIDAS Y GANANCIAS

DEBE		HABER	
A) GASTOS		B) INGRESOS	
Consumos de explotación	272.884	Ingreso de explotación	2.857.534
Gastos de personal	1.063.556	I.- PÉRDIDAS DE EXPLOTACIÓN	202.755
Dotaciones para amortizaciones de inmovilizado	289.556	Ingresos financieros	40.297
Variación de las provisiones de tráfico	26.823	III.- PÉRDIDAS ACTIVIDADES ORDINARIAS	179.579
Otros gastos de explotación	1.407.470	Subvenciones de capital transferidas al resultado del ejercicio	22.212
Gastos financieros y asimilados	17.121	Otros ingresos a distribuir transferidos al resultado del ejercicio	110.718
II.- RESULTADOS FINANCIEROS POSITIVOS	23.176	Ingresos extraordinarios	2.113
Gastos extraordinarios	2.177	Ingresos y beneficios de otros ejercicios	2.664
Gastos y pérdidas de otros ejercicios	22.527	V.- PÉRDIDAS ANTES DE IMPUESTOS	66.576
IV.- RESULTADOS EXTRAORDINARIOS POSITIVOS	113.003	VI.- RESULTADO DEL EJERCICIO (PÉRDIDAS)	66.576

CABILDO INSULAR DE FUERTEVENTURA

Integra la cuenta general de la entidad local la sociedad mercantil "Fomento del Turismo y Ocio de Fuerteventura, S.A."

La sociedad fue constituida mediante escritura pública de 31 de marzo de 1997 e inscrita en el Registro Mercantil el 17 de junio del mismo.

Su activo asciende a 22.425 miles de pesetas, absorbiendo el activo circulante el 95'75% del mismo.

En el inmovilizado destacan las inmovilizaciones inmatrimiales con 901 miles de pesetas, referidas en su totalidad a propiedad industrial.

El resultado del ejercicio asciende a unas 6.196 miles de pesetas de pérdidas, con el siguiente desglose:

Resultado de explotación	(9.077)
Resultados financieros	226
Resultado antes de impuestos	(8.851)
Resultado del ejercicio (pérdidas)	(6.196)

Empresa: Fomento del Turismo y Ocio de Fuerteventura, S.A.
Dependencia: Cabildo Insular de Fuerteventura

BALANCE DE SITUACIÓN
AL 31/ 12/ 97 (en miles de ptas.)

ACTIVO		PASIVO	
B) INMOVILIZADO	954	A) FONDOS PROPIOS	13.804
I.- Gastos de establecimiento	3	I.- Capital suscrito	20.000
II.- Inmovilizaciones inmateriales	901	VI.- Pérdidas y ganancias	(6.196)
III.- Inmovilizaciones materiales	50		
D) ACTIVO CIRCULANTE	21.471	E) ACREEDORES A CORTO PLAZO	8.621
II.- Existencias	480		
III.- Deudores	6.178		
V.- Tesorería	14.813		
TOTAL GENERAL	22.425	TOTAL GENERAL	22.425

Empresa: Fomento del Turismo y Ocio de Fuerteventura, S.A.

PÉRDIDAS Y GANANCIAS

DEBE		HABER	
A) GASTOS		B) INGRESOS	
Consumos de explotación	11.702	Ingresos de explotación	19.897
Gastos de personal	14.138		
Otros gastos de explotación	3.134	I.- PÉRDIDAS DE EXPLOTACIÓN	9.077
II.- RESULTADOS FINANCIEROS POSITIVOS	226	Ingresos financieros	226
Impuesto sobre sociedades	(2.655)	III.- PÉRDIDAS ACTIVIDADES ORDINARIAS	8.851
		V.- PÉRDIDAS ANTES DE IMPUESTOS	8.851
		VI.- RESULTADO DEL EJERCICIO (PÉRDIDAS)	6.196

CONSORCIO DE ABASTECIMIENTO DE AGUAS A FUERTEVENTURA

Integra la cuenta general del consorcio la agrupación de interés económico "Eólicas de Fuerteventura, A.I.E."

Se constituye en 1996, sin capital y está participada en un 60% por el consorcio y el 40% restante es de UNELCO participadas, S.A.

Su objeto es la explotación, gestión y administración del Parque Eólico Cañada de la Barca, así como la producción de energía eólica.

La partida más significativa del activo es la de deudores que con 90.677 miles de pesetas, absorbe el 55'84% del total del mismo. El 99'93% del saldo de deudores corres-

ponde a UNELCO y al Consorcio de Abastecimiento de agua a Fuerteventura.

Los resultados del ejercicio son de 148.934 miles de pesetas de beneficios, los cuales tienen el siguiente desglose:

Resultado de explotación	189.302
Resultados financieros	(41.514)
Resultados extraordinarios	1.146
Resultado antes de impuestos	148.934
Resultado del ejercicio (beneficios)	148.934

La empresa durante el ejercicio carece de personal propio, por lo tanto, no refleja importe alguno por dicho gasto.

Empresa: Eólicas de Fuerteventura, A.I.E.
Dependencia: Consorcio de Abastecimiento de Aguas a Fuerteventura

BALANCE DE SITUACIÓN
AL 31/ 12/ 97 (en miles de ptas.)

ACTIVO		PASIVO	
B) INMOVILIZADO	32	A) FONDOS PROPIOS	148.934
I.- Gastos de establecimiento	32	VI.- Pérdidas y ganancias	148.934
D) ACTIVO CIRCULANTE	162.358	C) PROVISIONES PARA RIESGOS Y GASTOS	25
III.- Deudores	90.677	E) ACREEDORES A CORTO PLAZO	13.431
V.- Tesorería	71.528		
VI.- Ajustes por periodificación	153		
TOTAL GENERAL	162.390	TOTAL GENERAL	162.390

Empresa: Eólicas de Fuerteventura, A.I.E

PERDIDAS Y GANANCIAS

<i>DEBE</i>		<i>HABER</i>	
A) GASTOS		B) INGRESOS	
Dotaciones para amortizaciones de inmovilizado	10	Ingresos de explotación	226.062
Otros gastos de explotación	36.750	Ingresos financieros	3.637
I.- BENEFICIOS DE EXPLOTACIÓN	189.302	II.- RESULTADOS FINANCIEROS NEGATIVOS	41.514
Gastos financieros y asimilados	45.151	Ingresos y beneficios de otros ejercicios	1.985
III.- BENEFICIOS ACTIVIDADES ORDINARIAS	147.788		
Gastos y pérdidas de otros ejercicios	839		
IV.- RESULTADOS EXTRAORDINARIOS POSITIVOS	1.146		
V.- BENEFICIO S ANTES DE IMPUESTOS	148.934		
VI.- RESULTADO DEL EJERCICIO (BENEFICIOS)	148.934		

6.4 Informe de auditoría independiente o informes realizados por la propia intervención local.

En este apartado se han transcrito los distintos párrafos opinión de los informes de auditoría independientes remitidos, así como las limitaciones al alcance, salvedades e incertidumbres, en las que se han basado los dictámenes.

CABILDO INSULAR DE TENERIFE

Casino de Santa Cruz S.A.

Informe de auditoría realizado por CGP Auditores, S.L., el 6 de mayo de 1998, con opinión: favorable.

Casino Playa de las Américas, S.A.

Informe de auditoría realizado por CGP Auditores, S.L., el 6 de mayo de 1998, con opinión: favorable.

Casino de Taoro, S.A.

Informe de auditoría realizado por CGP Auditores, S.L., el 6 de mayo de 1998, con opinión: favorable.

Empresa Insular de Artesanía, S.A.

Informe de auditoría realizado por Block Auditores, S.L., el 27 de abril de 1998, con opinión: favorable.

Institución Ferial de Tenerife, S.A.

Informe de auditoría realizado por ACEAUDIT, S.L., en mayo de 1998, con opinión: favorable.

Sociedad Insular para la Promoción del Minusválido, S.L.

Informe de auditoría realizado por CANAUDIT, S.L., el 20 de marzo de 1998, con el siguiente párrafo opinión:

"... excepto por los efectos de cualquier ajuste que pudiera ser necesario si se hubiera podido verificar las cifras de existencias a 31 de diciembre de 1996 y 1997, y excepto por los efectos de cualquier ajuste que pudiera ser necesario si se conociera el desenlace final de la incertidumbre descrita en la salvedad 4, las cuentas anuales adjuntas expresan, en todos los aspectos significativos, la imagen fiel del patrimonio y de la situación financiera de la sociedad, al 31 de diciembre de 1997, y de los resultados de sus operaciones y de los recursos obtenidos y aplicados durante

el ejercicio anual terminado en dicha fecha y contienen la información necesaria y suficiente para su interpretación y comprensión adecuada, de conformidad con principios y normas contables generalmente aceptados que guardan uniformidad con los aplicados en el ejercicio anterior".

La incertidumbre mencionada en el párrafo anterior, se transcribe literalmente a continuación.

"4.- De acuerdo con las disposiciones legales vigentes, las liquidaciones de impuestos no pueden considerarse definitivas hasta que no hayan sido inspeccionadas por las autoridades fiscales o haber transcurrido el plazo de prescripción de cinco años, estando abiertas a inspección las declaraciones correspondientes a los ejercicios 1993 a 1997. Como consecuencia de las distintas interpretaciones que puedan darse sobre la normativa tributaria aplicable, pueden existir diversas contingencias de carácter fiscal cuyo efecto final no es posible determinar objetivamente en la actualidad."

AYUNTAMIENTO DE SANTA CRUZ DE TENERIFE

Viviendas Municipales de Santa Cruz de Tenerife, S.A.

Informe de auditoría realizado por CGP Auditores, S.L., el 5 de junio de 1998, con opinión: favorable.

Empresa Municipal de Aguas, S.A.

Informe de auditoría realizado por Peat Marwick Auditores, S.L., el 3 de julio de 1998, con el siguiente párrafo opinión:

"...excepto por lo indicado en el párrafo 3 (a) y los efectos de aquellos ajustes que podrían haberse considerado necesarios si se conociera el desenlace final de las incertidumbres descritas en los párrafos 3 (b) y 4, las cuentas anuales del ejercicio 1997 adjuntas expresan, en todos los aspectos significativos, la imagen fiel del patrimonio y de la situación financiera de la sociedad, al 31 de diciembre de 1997, y de los resultados de sus operaciones y de los recursos obtenidos y aplicados durante el ejercicio anual terminado en dicha fecha y contienen la información necesaria y suficiente para su interpretación y comprensión adecuada, de conformidad con principios y normas contables generalmente aceptados que guardan uniformidad con los aplicados en el ejercicio anterior".

En cuanto a lo expuesto en el párrafo 3.a) se indica lo siguiente:

Como se describe en la nota 4(k) de la memoria adjunta, de acuerdo con los términos del vigente convenio colectivo, la sociedad está obligada a complementar las pensiones que determinados empleados perciben de la Seguridad Social. Con este fin, por encargo de la sociedad, actuarios independientes elaboraron un estudio para determinar la cuantía de los compromisos devengados por este concepto, ascendiendo el importe de los mismos al 31 de diciembre de 1997, a 1.593 y 1.109 millones de pesetas, para las pensiones relativas a los colectivos del personal pasivo y activo respectivamente, aún cuando, los administradores de la sociedad están contemplando la posibilidad de que estas cifras puedan verse reducidas significativamente, como consecuencia del resultado de las negociaciones que la sociedad tiene iniciadas con el colectivo del personal activo y prevé que pueda iniciar, en breve, con el personal pasivo. La sociedad ha dotado con cargo a gastos de personal del ejercicio 1997 un importe de 534 millones de pesetas, aproximadamente. Asimismo y con cargo a los resultados extraordinarios del ejercicio 1997, la sociedad ha dotado 50 millones de pesetas para reducir parcialmente el déficit que existía el 31 de diciembre de 1993, momento en que se tomó la decisión de iniciar estas dotaciones. Como resultado de todo ello, la provisión para pensiones asciende al 31 de diciembre de 1997 a 1.259 millones de pesetas, aproximadamente.

La normativa contable vigente requiere que el déficit que pudiera existir el 1 de enero de 1990, fecha de entrada en vigor del Plan general de Contabilidad, fuera cubierto de forma sistemática en los plazos máximos de 7 (personal pasivo) y 15 años (personal activo). Habida cuenta de las diferencias existentes entre los periodos en que se han ido produciendo estas dotaciones por parte de la Sociedad y los señalados en el Plan General de Contabilidad, el déficit acumulado aproximado en las dotaciones efectuadas asciende, aproximadamente, a 1.100 millones de pesetas. En aplicación de los principios contables antes citados, este importe debería haberse incorporado a las cuentas de pérdidas y ganancias de ejercicios anteriores.

En cuanto a las incertidumbres:

"3.b) Como se describe en la nota 4 (k) de la memoria, los compromisos por pensiones asumidos por la sociedad deberán formalizarse antes del 10 de mayo de 1999 mediante la contratación de seguros colectivos o la aportación a fondos de pensiones externos. Aún cuando en la actualidad existe una incertidumbre sobre la cuantía de los desembolsos mínimos que, a la referida fecha, deberán tener que aportarse (véase apartado 3 (a) y la forma en que podrán llegar a ser financiados, de no variar significativamente las variables que han servido como base para determinar las cifras de compromisos devengados, la sociedad debería obtener recursos financieros adicionales propios o ajenos a los existentes al 31 de diciembre de 1997.

4. Como se indica en la nota 25 de la memoria, la Inspección Tributaria con fecha 25 de febrero de 1993 levantó un acta relativa al Impuesto General sobre el Tráfico de las Empresas correspondiente a los ejercicios comprendidos entre 1987 y 1991 por un importe de aproximadamente 43 millones de pesetas. La sociedad ha rechazado las consideraciones que plantean las autoridades fiscales al entender que los ingresos obtenidos por la depuración de aguas no están sujetos al referido impuesto y han optado por presentar un recurso al acta. Por consiguiente, el importe al que finalmente la sociedad tendrá que hacer frente, por

este concepto, dependerá del resultado final del recurso presentado.

AYUNTAMIENTO DE SAN CRISTÓBAL DE LA LAGUNA

Sociedad Municipal de Viviendas de San Cristóbal de La Laguna, S.A.

Informe de auditoría realizado por Ernst & Young, el 28 de mayo de 1998, con opinión: favorable.

AYUNTAMIENTO DE PUERTO DE LA CRUZ

Parque Marítimo, S.A.

Informe de auditoría realizado por D. Agustín Ruiz Hernández, el 23 de junio de 1998, con opinión: favorable.

AYUNTAMIENTO DE ADEJE

Promotora de Viviendas Sociales de Adeje, S.A.

Informe de auditoría realizado por D. Benito Regalado Rodríguez, el 27 de abril de 1998, con opinión: favorable.

Empresa Mixta de Colaboración en la Recaudación de Recursos Locales, S.A.

Informe de auditoría realizado por G. Pitti Auditores, S.L., el 20 de junio de 1998, con opinión: favorable.

CABILDO INSULAR DE GRAN CANARIA

Servicio Insular de Abastecimiento de Leche, S.A.

Informe de auditoría realizado por D. Alonso Hernández, Auditores S.C.P., el 5 de mayo de 1998, con el siguiente párrafo opinión:

"...excepto por los efectos de cualquier ajuste que pudiera ser necesario como efecto de la salvedad indicada anteriormente, las cuentas anuales adjuntas expresan, en todos los aspectos significativos, la imagen fiel del patrimonio y de la situación financiera de la sociedad, al 31 de diciembre de 1997, y de los resultados de sus operaciones y de los recursos obtenidos y aplicados durante el ejercicio anual terminado en dicha fecha y contienen la información necesaria y suficiente para su interpretación y comprensión adecuada, de conformidad con principios y normas contables generalmente aceptados que guardan uniformidad con los aplicados en el ejercicio anterior".

La salvedad a la que hace referencia el párrafo opinión, es la siguiente:

"1.- Según el artículo 181 de la Ley de Haciendas Locales, 39/1988, las sociedades mercantiles en cuyo capital tengan participación total o mayoritaria las entidades locales estarán sometidas al régimen de contabilidad pública sin perjuicio de que se adapten a las disposiciones del Código de Comercio y demás legislación mercantil y al Plan General de Contabilidad vigente para las empresas españolas".

AYUNTAMIENTO DE LAS PALMAS DE GRAN CANARIA

Guaguas Municipales, S.A.

Informe de auditoría realizado por Auditores Canarios, S.L., el 27 de marzo de 1998, con el siguiente párrafo opinión:

"...excepto por los efectos de aquellos ajustes que pudieran ser necesario si se conociera el desenlace final de las incertidumbres descritas en los párrafos 1, 2 y 3, las cuentas anuales del ejercicio 1997 adjuntas expresan, en todos los aspectos significativos, la imagen fiel del patrimonio y de la situación financiera de la sociedad, al 31 de diciembre de 1997, y de los resultados de sus operaciones y de los recursos obtenidos y aplicados durante el ejercicio anual terminado en dicha fecha y contienen la información necesaria y suficiente para su interpretación y comprensión adecuada, de conformidad con principios y normas contables generalmente aceptados que guardan uniformidad con los aplicados en el ejercicio anterior".

Las incertidumbres mencionadas en el párrafo anterior, son las siguientes:

"1. Las condiciones que se mencionan en la memoria son indicativas de una incertidumbre sobre la capacidad de la entidad para continuar su actividad de forma que pueda realizar sus activos y liquidar sus pasivos por los importes y según la clasificación con que figuran en las cuentas anuales adjuntas, que han sido preparadas asumiendo que tal actividad continuará (Notas 2.1 y 16 de la memoria)

2. De acuerdo con la legislación vigente, las declaraciones de tributos no pueden considerarse definitivas hasta haber sido inspeccionadas por las autoridades fiscales, o haber transcurrido el plazo de prescripción de cinco años. Al 31 de diciembre de 1997 la sociedad tiene abiertas a inspección todas las declaraciones realizadas por los tributos para los cinco últimos ejercicios. Como consecuencia de las posibles diferentes interpretaciones de la normativa fiscal aplicable a las operaciones realizadas por la Sociedad en los ejercicios abiertos a inspección, podrían existir, pasivos fiscales de carácter contingente cuyo importe no es posible cuantificar objetivamente (Nota 23 de la memoria).

3. La empresa mantiene contabilizado como saldo a su favor un importe de 136.230.562 pesetas, de los cuales ha provisionado este ejercicio 39.453.279 pesetas añadiéndose a las ya provisionadas el ejercicio anterior por importe de 4.719.631 pesetas. Esta es una deuda de los trabajadores con la sociedad como consecuencia de la sentencia nº 495/95 del Tribunal Superior de Justicia de Canarias. Si bien esta sentencia es firme, la misma no determina cantidades ni forma de devolución. Por tanto, existe incertidumbre acerca de si dicho saldo es recuperable en su totalidad (Nota 12 y 24.8 de la memoria)".

Fiestas del Carnaval de Las Palmas, S.A.

Informe de auditoría realizado por Ernst & Young, el 24 de junio de 1998, con el siguiente párrafo opinión:

"...excepto por los efectos de cualquier ajuste que pudiera ser necesario si se conociera el desenlace final de las incertidumbres descritas en los párrafos 3 y 4, las cuentas anuales adjuntas expresan, en todos los aspectos significativos, la imagen fiel del patrimonio y de la situación financiera de la sociedad, al 31 de diciembre de 1997, y de los resultados de sus operaciones y de los recursos obtenidos y aplicados durante el ejercicio anual terminado en dicha fecha y contienen la información necesaria y suficiente para su interpretación y comprensión adecuada, de conformidad con principios y normas contables generalmente aceptados que guardan uniformidad con los aplicados en el ejercicio anterior".

Las incertidumbres mencionadas en el párrafo anterior se transcriben textualmente a continuación:

"3. Las cuentas anuales han sido preparadas bajo el principio de empresa en funcionamiento, lo que supone la continuidad de las operaciones, la realización de los activos y la liquidación de los pasivos en el curso ordinario de los negocios. Sin embargo, según se indica en las notas 2.b) y 8.3 de estas cuentas anuales la sociedad al 31 de diciembre de 1997 tienen un fondo de maniobra negativo por importe de 77.856.000 pesetas y las pérdidas han dejado reducido el patrimonio a una cantidad inferior a la mitad del capital social, con lo que de acuerdo con el artículo 260 de la Ley de Sociedades Anónimas, la sociedad está en causas de disolución, a no ser que el capital social se aumente o se reduzca en la medida suficiente. Estos hechos, que vienen repitiéndose en los últimos ejercicios, generan una incertidumbre sobre la continuidad como empresa en funcionamiento que dependerá principalmente del apoyo financiero de su accionista.

4. La sociedad tiene pendientes de inspección por las autoridades tributarias todos los impuestos a los que está sujeta de los cinco últimos ejercicios. Los posibles cargos adicionales que pudieran ponerse de manifiesto con motivo de una eventual inspección, no han sido provisionados por la sociedad en las cuentas anuales y no son susceptibles de cuantificación objetiva".

Empresa de Recaudación Ejecutiva de Las Palmas, S.A.

Informe de auditoría realizado por Sánchez y Camejo Auditores y Consultores, S.L., el 1 de junio de 1998, con opinión: favorable.

Hotel Santa Catalina, S.A.

Informe de auditoría realizado por Ernst & Young, el 19 de junio de 1998, con opinión: favorable.

Sociedad municipal de Aparcamientos y Gestión Urbanística de Las Palmas de Gran Canaria, S.A.

Informe de auditoría realizado por Auditores Canarias, S.L., el 13 de febrero de 1998, con el siguiente párrafo opinión:

"...excepto por los efectos de aquellos ajustes que podrían haberse considerado necesario si hubiéramos podido verificar el saldo deudor del Cabildo Insular de Gran Canaria y los saldos con el Ayuntamiento de Las Palmas de Gran Canaria, las cuentas anuales del ejercicio 1997 adjuntas expresan, en todos los aspectos significativos, la imagen fiel del patrimonio y de la situación financiera de la sociedad, al 31 de diciembre de 1997, y de los resultados de sus operaciones y de los recursos obtenidos y aplicados durante el ejercicio anual terminado en dicha fecha y contienen la información necesaria y suficiente para su interpretación y comprensión adecuada, de conformidad con principios y normas contables generalmente aceptados que guardan uniformidad con los aplicados en el ejercicio anterior".

Las limitaciones al alcance mencionadas en el párrafo opinión, son las siguientes:

"1. No hemos podido satisfacernos del saldo deudor del Cabildo Insular de Gran Canaria a 31 diciembre de 1997, cuyo importe asciende a 315.687.716 pesetas, al no haber obtenido respuesta a nuestra circularización y no haber podido realizar procedimientos alternativos de auditoría. El saldo total de clientes al de diciembre de 1997 asciende a 316.183.806 pesetas (Nota 9 de la memoria).

2. No hemos podido satisfacernos del saldo deudor, al 31 de diciembre de 1997, cuyo importe asciende a 49.130.757 pesetas, y del saldo acreedor, a la misma fecha, por importe de 12.876.340 pesetas, ambos del Ayuntamiento de Las Palmas de Gran Canaria, al no haber obtenido respuesta a nuestra circularización y no haber podido realizar procedimientos alternativos de auditoría (Nota 10 de la memoria).

Al 31 de diciembre de 1997, el balance de situación de la empresa presenta un fondo de maniobra negativo de 26.684.448 pesetas. No obstante, las cuentas anuales han sido preparadas siguiendo el principio de gestión continuada, dada su sólida situación patrimonial y las expectativas de generar beneficios a corto plazo, que garantizan la viabilidad, tanto a corto plazo como a largo plazo, de la empresa (Nota 2.1 de la memoria)".

AYUNTAMIENTO DE GÁLDAR

Galobras, S.A.

Informe de auditoría realizado por Gabinete Canario de Auditores, S.L., el 10 de abril de 1998, con el siguiente párrafo opinión:

"Debido a la gran importancia de la limitación al alcance de nuestra auditoría descrita en los párrafos 3 y 4, no podemos expresar una opinión sobre las cuentas anuales del ejercicio 1997 adjuntas."

Las limitaciones al alcance mencionadas en el párrafo anterior, son las siguientes:

"3. No hemos podido satisfacernos adecuadamente del saldo derivado de las relaciones con la empresa CADAGUA, S.A., sociedad gestora contratada por Galobras, S.A. para la realización del servicio de abastecimiento y mantenimiento de la red de aguas al municipio de Gáldar. CADAGUA, S.A., no ha rendido cuentas desde que se hizo cargo de la gestión del servicio tal y como vendría obligada a hacerlo en virtud del contrato de concesión. Tampoco ha confirmado el saldo al 31/12/97.

4. El efecto global sobre las cuentas anuales de estas relaciones derivado de los registros contables de la sociedad Galobras, S.A. a 31/12/97 de las cuentas relacionadas con el servicio de abastecimiento de agua es el siguiente:

Cadagua, S.A. deudora por entregas pendientes de justificar	334.606.783
Cadagua, S.A. deudora servicios de personal	8.687.629
Cadagua, S.A. deudora canon anual	15.825.000
Cadagua, S.A. deudora recibos pendientes de cobro	218.028.477
Agua a terceros y coste estimado del servicio de Cadagua	(93.820.143)
Agraguas, S.A. acreedora por suministro de agua	(229.725.688)
Excmo. Ayto. de Gáldar acreedor por suministro de agua	(212.364.911)"

AYUNTAMIENTO DE TEROR

Aguas de Teror, S.A.

Informe de auditoría realizado por Uniaudit Lujan y Asociados, S.L., el 15 de mayo de 1998, con opinión favorable.

CONSORCIO PARA EL ABASTECIMIENTO DE AGUA DE LANZAROTE

Insular de Aguas de Lanzarote, S.A.

Informe de auditoría realizado por Ernst & Young, el 27 de marzo de 1998, con el siguiente párrafo opinión:

"...excepto por los efectos de aquellos ajustes que podrían haberse considerado necesario si hubiéramos podido determinar el nivel de obsolescencia y depreciación en repuestos y disponer de estudio actuarial para determinar el montante de los compromisos por complementos de pensiones, circunstancias a las que se hace referencia en los párrafos 3 y 4, excepto por los efectos de las salvedades descritas en los párrafos 5 y 6, relativas a saldos deudores de difícil recuperación, y excepto por los efectos de aquellos ajustes que pudieran ser necesarios si se conociera el desenlace final de las incertidumbres descritas en los párrafos 7 y 8, referentes a situación ante posibles inspecciones fiscales y formalidades relativas a la formulación y aprobación de las propias cuentas anuales de la sociedad, las cuentas anuales adjuntas expresan, en todos los aspectos significativos, la imagen fiel del patrimonio y de la situación financiera de la sociedad, al 31 de diciembre de 1997, y de los resultados de sus operaciones y de los recursos obtenidos y aplicados durante el ejercicio anual terminado en dicha fecha y contienen la información necesaria y suficiente para su interpretación y comprensión adecuada, de conformidad con principios y normas contables generalmente aceptados que guardan uniformidad con los aplicados en el ejercicio anterior".

Las limitaciones al alcance a las que hace referencia el párrafo anterior son las siguientes:

"3. Deficiencias en los procedimientos administrativos implantados respecto a la gestión de almacenes dificultan el control físico y la detección de lenta rotación asociada a los repuestos inventariados por la sociedad, por lo que no se ha podido disponer de información que, considerada necesaria en este sentido, permita reconocer contablemente el nivel de obsolescencia o depreciación relativa a dichos elementos.

4. La inexistencia de un estudio actuarial que cuantifique el valor actual de las prestaciones futuras que en concepto de complemento de pensiones han sido asumidas por la sociedad a favor, por un lado, de 16 jubilados, y por otra, de 8 trabajadores actuales que cumplen los requisitos de prejubilación anticipada incentivada, obligaciones a las que se hace referencia en la Nota 20 de la memoria, nos impide cuantificar el efecto que los mencionados compromisos tienen en las cuentas anuales adjuntas".

En cuanto a las salvedades mencionadas en el párrafo opinión, éstas se transcriben literalmente a continuación:

"5. La incapacidad financiera y otras circunstancias indicativas de irrecuperabilidad, existentes respecto a ciertos clientes con los que la sociedad mantiene derechos de cobro de cierta antigüedad por importe conjunto de 30.833.000 ptas. En relación a operaciones de suministro de agua envasada realizadas, justifican la consideración de insolvencia respecto a estos créditos. La sociedad no ha registrado contablemente ninguna provisión para reconocer esta circunstancia.

6. Recibos o facturación de suministro de agua por valor de 42.303.000 ptas., adquiridos por la sociedad en 1995 al anterior concesionario de este servicio en la zona turística de Costa Tegui, son considerados, como resultado de la significativa

antigüedad de los mismos, como de dudosa recuperabilidad. La sociedad no ha reconocido contablemente ninguna provisión para insolvencias en relación a la incobrabilidad asociada a éstos”.

También las incertidumbres mencionadas en el párrafo opinión, se transcriben a continuación:

“7. La sociedad tienen pendientes de inspección todos los impuestos a que está sometida respecto a los ejercicios transcurridos desde 1992, por lo que eventuales actuaciones inspectoras de la Administración Tributaria podrían originar la aparición de pasivos potenciales, no reconocidos contablemente en las cuentas anuales adjuntas, que no son susceptibles de cuantificación objetiva en este momento.

8. De acuerdo con la información que consta en las actas de la sociedad, la aprobación de la formulación de las cuentas anuales adjuntas no pudo efectuarse formalmente, en su momento, en consejo de administración, al no lograrse consenso para su celebración. No obstante, éstas han sido firmadas por una parte de los administradores a título individual, e igualmente aprobadas en junta general de accionistas celebrada en fecha 3 de julio de 1998, cuya composición de miembros difiere, en parte, con los del consejo de administración. Debido a las circunstancias descritas, se desconocen las implicaciones legales que pudieran derivarse de dicha situación y, consecuentemente, sobre dichas cuentas anuales, existiendo incertidumbre al respecto”.

CABILDO INSULAR DE FUERTEVENTURA

Fomento del Turismo y Ocio de Fuerteventura, S.A.

Informe de auditoría financiera y de cumplimiento de legalidad realizado por la Intervención General del Cabildo Insular de Fuerteventura, emitido el 15 de enero de 1999, en el que no se emite una opinión unificada, sino que en el transcurso del análisis pormenorizado de las cuentas anuales, se van exponiendo los resultados.

6.5 Conclusiones y consideraciones generales.

a) En virtud de lo dispuesto en el artículo 138 de la Ley 13/1996, integran la cuenta general cuarenta y cinco sociedades mercantiles, dos de las cuales no han remitido la documentación solicitada por la Audiencia de Cuentas. De las cuarenta y tres restantes, ocho se encuentran participadas de forma mayoritaria por las entidades locales y el resto en su integridad.

b) El mayor número de sociedades mercantiles lo ostenta el Cabildo Insular de Tenerife con un total de nueve empresas y un volumen total de activo de 7.347,9 millones de pesetas.

c) El conjunto de las sociedades mercantiles presenta un volumen total de activo de 35.526,9 millones de pesetas, siendo destacable cuantitativamente, las empresas Viviendas Municipales de Santa Cruz de Tenerife, S.A. y Guaguas Municipales, S.A. con 4.148,6 millones de pesetas y 3.162,1 millones de pesetas, respectivamente.

d) El resultado agregado para el conjunto de las sociedades mercantiles pertenecientes a las entidades locales, asciende a unos beneficios de 695,2 millones de pesetas. Destacando cuantitativamente los resultados positivos de Parque Marítimo, S.A. y Viviendas Municipales de Santa Cruz de Tenerife, S.A. con 213,3 y 174,2 millones de pesetas, respectivamente. Por el contrario han obtenido resultados negativos elevados Insular de Aguas de Lanzarote, S.A., Casino de Santa Cruz, S.A., Centro Atlántico de Arte Moderno, S.A. y Guaguas Municipales, S.A.

e) El capital suscrito para el total de las cuarenta y tres sociedades mercantiles asciende a 8.374,2 millones de pesetas, de los cuales, 7.392,2 millones de pesetas son participadas íntegramente por las entidades locales, y el resto, es decir, 982 millones de pesetas se corresponden con participaciones mayoritarias de las entidades, así como diversas empresas o entidades de índole privado.

En concreto, la participación total de las entidades locales en el capital social del conjunto de las sociedades mercantiles asciende a 7.829,8 millones de pesetas equivalente a un 93'49%.

f) Las subvenciones concedidas a las sociedades mercantiles en el ejercicio 1997 ascendieron a 4.283,2 millones de pesetas, de las cuales 1.369,4 millones de pesetas corresponden a subvenciones de capital y 2.913,8 millones de pesetas a subvenciones de explotación.

g) De los veintidós informes de auditoría remitidos a esta institución, trece cuentan con opinión favorable, siete contienen una opinión con salvedades y en el caso de las sociedades mercantiles Galobras, S.A. y Fomento del Turismo y Ocio de Fuerteventura, S.A. no se emite opinión.

h) Como Anexo I a este informe se recogen los balances y cuentas de pérdidas de ganancias individuales de las sociedades mercantiles examinadas.

i) En el Anexo II de este informe se incluye el balance y cuenta de pérdidas y ganancias agregado elaborado por esta institución, para el conjunto de las sociedades mercantiles integrantes de la cuenta general.

j) En el Anexo III se recogen las cuarenta y tres sociedades mercantiles objeto de este informe agrupadas según el tipo de actividad que realizan.

Santa Cruz de Tenerife, a 13 septiembre de 2000.-
EL PRESIDENTE, José Carlos Naranjo Sintés.

ANEXO I
Balances y cuentas de pérdidas y ganancias individuales

Empresa: Casino de Santa Cruz, S.A.
Dependencia: Cabildo Insular de Tenerife

BALANCE DE SITUACIÓN
AL 31/12/97 (en miles de ptas.)

ACTIVO		PASIVO	
B) INMOVILIZADO	360.872	A) FONDOS PROPIOS	503.786
I.- Gastos de establecimiento	6.048	I.- Capital suscrito	500.000
II.- Inmovilizaciones inmateriales	2.908	IV.- Reservas	78.797
III.- Inmovilizaciones materiales	347.743	V.- Resultados de ejercicios anteriores	(29.502)
IV.- Inmovilizaciones financieras	4.173	VI.- Pérdidas y ganancias	(45.509)
D) ACTIVO CIRCULANTE	404.613	E) ACREEDORES A CORTO PLAZO	261.699
II.- Existencias	2.987		
III.- Deudores	25.107		
IV.- Inversiones financieras temporales	307.350		
V.- Tesorería	67.905		
VI.- Ajustes por periodificación	1.264		
TOTAL GENERAL	765.485	TOTAL GENERAL	765.485

Empresa: Casino de Santa Cruz, S.A.

PÉRDIDAS Y GANANCIAS

DEBE		HABER	
A) GASTOS		B) INGRESOS	
Consumos de explotación	2.835	Ingresos de explotación	373.118
Gastos de personal	151.530	I.- PÉRDIDAS DE EXPLOTACIÓN	65.444
Dotaciones para amortizaciones de inmovilizado	35.772	Ingresos financieros	26.957
Variación de las provisiones de tráfico	(150)	III.- PÉRDIDAS ACTIVIDADES ORDINARIAS	45.509
Otros gastos de explotación	248.575	V.- PÉRDIDAS ANTES DE IMPUESTOS	45.509
Gastos financieros y asimilados	7.022	VI.- RESULTADO DEL EJERCICIO	
II.- RESULTADOS FINANCIEROS POSITIVOS	19.935	(PÉRDIDA)	45.509

Empresa: Casino Playa de Las Américas, S.A.
Dependencia: Cabildo Insular de Tenerife

BALANCE DE SITUACIÓN
AL 31/12/97 (en miles de ptas.)

ACTIVO		PASIVO	
B) INMOVILIZADO	170.078	A) FONDOS PROPIOS	1.171.933
II.- Inmovilizaciones inmateriales	3.158	I.- Capital suscrito	500.000
III.- Inmovilizaciones materiales	66.417	IV.- Reservas	517.497
IV.- Inmovilizaciones financieras	100.503	VI.- Pérdidas y ganancias	154.436
D) ACTIVO CIRCULANTE	1.430.174	E) ACREEDORES A CORTO PLAZO	428.319
III.- Deudores	19.689		
IV.- Inversiones financieras temporales	1.256.117		
V.- Tesorería	153.419		
VI.- Ajustes por periodificación	949		
TOTAL GENERAL	1.600.252	TOTAL GENERAL	1.600.252

Empresa: Casino Playa de Las Américas, S.A.

PÉRDIDAS Y GANANCIAS

<i>DEBE</i>		<i>HABER</i>	
A) GASTOS		B) INGRESOS	
Consumos de explotación	5.747	Ingresos de explotación	834.058
Gastos de personal	338.505	Ingresos financieros	94.934
Dotaciones para amortizaciones de inmovilizado	17.060		
Variación de las provisiones de tráfico	(550)		
Otros gastos de explotación	394.622		
I.- BENEFICIOS DE EXPLOTACIÓN	78.674		
Gastos financieros y asimilados	10.671		
II.- RESULTADOS FINANCIEROS POSITIVOS	84.263		
III.- BENEFICIOS ACTIVIDADES ORDINARIAS	162.937		
V.- BENEFICIOS ANTES DE IMPUESTOS	162.937		
Impuesto sobre sociedades	8.501		
VI.- RESULTADO DEL EJERCICIO (BENEFICIOS)	154.436		

Empresa: Casino de Taoro, S.A.
Dependencia: Cabildo Insular de Tenerife

**BALANCE DE SITUACIÓN
AL 31/12/97 (en miles de ptas.)**

<i>ACTIVO</i>		<i>PASIVO</i>	
B) INMOVILIZADO	615.090	A) FONDOS PROPIOS	603.860
I.- Gastos de establecimiento	36.787	I.- Capital suscrito	500.000
II.- Inmovilizaciones inmateriales	6.830	IV.- Reservas	132.617
III.- Inmovilizaciones materiales	571.178	V.- Resultados de ejercicios anteriores	(36.210)
IV.- Inmovilizaciones financieras	295	VI.- Pérdidas y ganancias	7.453
D) ACTIVO CIRCULANTE	611.307	B) INGRESOS A DISTRIBUIR EN VARIOS EJERCICIOS	99.120
II.- Existencias	13.728	E) ACREEDORES A CORTO PLAZO	523.417
III.- Deudores	179.474		
IV.- Inversiones financieras temporales	300.174		
V.- Tesorería	112.803		
VI.- Ajustes por periodificación	5.128		
TOTAL GENERAL	1.226.397	TOTAL GENERAL	1.226.397

Empresa: Casino de Taoro, S.A.

PÉRDIDAS Y GANANCIAS

<i>DEBE</i>		<i>HABER</i>	
A) GASTOS		B) INGRESOS	
Consumos de explotación	72.611	Ingresos de explotación	1.236.264
Gastos de personal	699.408	I.- PÉRDIDAS DE EXPLOTACIÓN	36.423
Dotaciones para amortizaciones de inmovilizado	85.019	Ingresos financieros	26.558
Variación de las provisiones de tráfico	(1179)	III.- PÉRDIDAS ACTIVIDADES ORDINARIAS	23.089
Otros gastos de explotación	416.828	Subvenciones de capital transferidas al resultado del ejercicio	14.160
Gastos financieros y asimilados	13.224	Ingresos extraordinarios	16.382
II.- RESULTADOS FINANCIEROS POSITIVOS	13.334		
IV.- RESULTADOS EXTRAORDINARIOS POSITIVOS	30.542		
V.- BENEFICIOS ANTES DE IMPUESTOS	7.453		
VI.- RESULTADO DEL EJERCICIO (BENEFICIOS)	7.453		

Empresa: Instituto Tecnológico y de Energías Renovables, S.A.
Dependencia: Cabildo Insular de Tenerife

BALANCE DE SITUACION
AL 31/12/97 (en miles de ptas.)

ACTIVO		PASIVO	
B) INMOVILIZADO	946.996	A) FONDOS PROPIOS	1.405.217
I.- Gastos de establecimiento	486	I.- Capital suscrito	746.000
II.- Inmovilizaciones inmateriales	859	II.- Prima de emisión	634.000
III.- Inmovilizaciones materiales	905.651	IV.- Reservas	13.962
IV.- Inmovilizaciones financieras	40.000	VI.- Pérdidas y ganancias	11.255
D) ACTIVO CIRCULANTE	1.107.445	B) INGRESOS A DISTRIBUIR EN VARIOS EJERCICIOS	209.523
II.- Existencias	4.610	D) ACREEDORES A LARGO PLAZO	128.382
III.- Deudores	59.276	E) ACREEDORES A CORTO PLAZO	311.319
IV.- Inversiones financieras temporales	124.501		
V.- Tesorería	919.058		
TOTAL GENERAL	2.054.441	TOTAL GENERAL	2.054.441

Empresa: Instituto Tecnológico y de Energías Renovables, S.A.

PERDIDAS Y GANANCIAS

DEBE		HABER	
A) GASTOS		B) INGRESOS	
Consumos de explotación	23	Ingresos de explotación	164.891
Gastos de personal	66.788	I.- PÉRDIDAS DE EXPLOTACIÓN	3.006
Dotaciones para amortizaciones de inmovilizado	36.492	Ingresos financieros	8.379
Otros gastos de explotación	64.594	II.- RESULTADOS FINANCIEROS NEGATIVOS	4.758
Gastos financieros y asimilados	13.137	III.- PÉRDIDAS ACTIVIDADES ORDINARIAS	7.764
Gastos y pérdidas de otros ejercicios	4.459	Subvenciones de capital transferidas al resultado del ejercicio	10.705
IV.- RESULTADOS EXTRAORDINARIOS POSITIVOS	19.708	Ingresos extraordinarios	362
V.- BENEFICIOS ANTES DE IMPUESTOS	11.944	Ingresos y beneficios de otros ejercicios	13.100
Impuesto sobre sociedades	689		
VI.- RESULTADO DEL EJERCICIO (BENEFICIOS)	11.255		

Empresa: Empresa Insular de Artesanía, S.A.
Dependencia: Cabildo Insular de Tenerife

BALANCE DE SITUACION
AL 31/12/97 (en miles de ptas.)

ACTIVO		PASIVO	
B) INMOVILIZADO	211.821	A) FONDOS PROPIOS	81.806
I.- Gastos de establecimiento	1.536	I.- Capital suscrito	97.500
II.- Inmovilizaciones inmateriales	4.103	V.- Resultados de ejercicios anteriores	(15.124)
III.- Inmovilizaciones materiales	206.174	VI.- Pérdidas y ganancias	(570)
IV.- Inmovilizaciones financieras	8	B) INGRESOS A DISTRIBUIR EN VARIOS EJERCICIOS	142.899
C) GASTOS A DISTRIBUIR EN VARIOS EJERCICIOS	296	D) ACREEDORES A LARGO PLAZO	25.435
D) ACTIVO CIRCULANTE	67.787	E) ACREEDORES A CORTO PLAZO	29.764
II.- Existencias	26.642		
III.- Deudores	30.330		
IV.- Inversiones financieras temporales	46		
V.- Tesorería	10.769		
TOTAL GENERAL	279.904	TOTAL GENERAL	279.904

Empresa: Empresa Insular de Artesanía, S.A.

PERDIDAS Y GANANCIAS

<i>DEBE</i>		<i>HABER</i>	
A) GASTOS		B) INGRESOS	
Consumos de explotación	30.086	Ingresos de explotación	90.047
Gastos de personal	32.044		
Dotaciones para amortizaciones de inmovilizado	10.730	I.- PÉRDIDAS DE EXPLOTACIÓN	9.193
Variación de las provisiones de tráfico	1.203		
Otros gastos de explotación	25.177	Ingresos financieros	1.087
Gastos financieros y asimilados	2.832	II.- RESULTADOS FINANCIEROS NEGATIVOS	1.745
Gastos y pérdidas de otros ejercicios	657	III.- PÉRDIDAS ACTIVIDADES ORDINARIAS	10.938
IV.- RESULTADOS EXTRAORDINARIOS POSITIVOS	10.123		
Impuesto sobre sociedades	(245)	Subvenciones de capital traspasadas al resultado del ejercicio	10.505
		Ingresos extraordinarios	262
		Ingresos y beneficios de otros ejercicios	13
		V.- PÉRDIDAS ANTES DE IMPUESTOS	815
		VI.- RESULTADO DEL EJERCICIO (PÉRDIDAS)	570

Empresa: Institución Ferial de Tenerife, S.A.
 Dependencia: Cabildo Insular de Tenerife

**BALANCE DE SITUACIÓN
 AL 31/12/97 (en miles de ptas.)**

<i>ACTIVO</i>		<i>PASIVO</i>	
B) INMOVILIZADO	438.432	A) FONDOS PROPIOS	57.221
I.- Gastos de establecimiento	8.703	I.- Capital suscrito	75.000
II.- Inmovilizaciones inmateriales	1.885	V.- Resultados de ejercicios anteriores	(15.943)
III.- Inmovilizaciones materiales	427.844	VI.- Pérdidas y ganancias	(1.836)
D) ACTIVO CIRCULANTE	318.462	B) INGRESOS A DISTRIBUIR EN VARIOS EJERCICIOS	396.369
II.- Existencias	13.938	D) ACREEDORES A LARGO PLAZO	300
III.- Deudores	267.699	E) ACREEDORES A CORTO PLAZO	303.004
IV.- Inversiones financieras temporales	1.000		
V.- Tesorería	22.357		
VI.- Ajustes por periodificación	13.468		
TOTAL GENERAL	756.894	TOTAL GENERAL	756.894

Empresa: Institución Ferial de Tenerife, S.A.

PERDIDAS Y GANANCIAS

<i>DEBE</i>		<i>HABER</i>	
A) GASTOS		B) INGRESOS	
Consumos de explotación	32.752	Ingresos de explotación	494.923
Gastos de personal	151.811		
Dotaciones para amortizaciones de inmovilizado	64.816	I.- PÉRDIDAS DE EXPLOTACIÓN	76.339
Otros gastos de explotación	321.883		
Gastos financieros y asimilados	2.110	Ingresos financieros	734
Pérdidas procedentes del inmovilizado	472	II.- RESULTADOS FINANCIEROS NEGATIVOS	1.376
Gastos y pérdidas de otros ejercicios	9.241	III.- PÉRDIDAS ACTIVIDADES ORDINARIAS	77.715
IV.- RESULTADOS EXTRAORDINARIOS POSITIVOS	75.879		
		Subvenciones de capital transferidas al resultado de ejercicio	64.810
		Ingresos extraordinarios	166
		Ingresos y beneficios de otros ejercicios	20.616
		V.- PÉRDIDAS ANTES DE IMPUESTOS	1.836
		VI.- RESULTADO DEL EJERCICIO (PÉRDIDAS)	1.836

Empresa: Cultivos Vegetales In Vitro de Tenerife, S.A.
Dependencia: Cabildo Insular de Tenerife

BALANCE DE SITUACIÓN
AL 31/12/97 (en miles de ptas.)

ACTIVO		PASIVO	
B) INMOVILIZADO	51.328	A) FONDOS PROPIOS	36.538
I.- Gastos de establecimiento	131	I.- Capital suscrito	27.337
II.- Inmovilizaciones inmateriales	17.730	IV.- Reservas	12.723
III.- Inmovilizaciones materiales	32.417	V.- Resultados de ejercicios anteriores	(9.338)
IV.- Inmovilizaciones financieras	1.050	VI.- Pérdidas y ganancias	5.816
D) ACTIVO CIRCULANTE	80.260	B) INGRESOS A DISTRIBUIR EN VARIOS EJERCICIOS	25.450
II.- Existencias	31.249	D) ACREEDORES A LARGO PLAZO	5.904
III.- Deudores	14.610	E) ACREEDORES A CORTO PLAZO	63.696
IV.- Inversiones financieras temporales	179		
V.- Tesorería	34.222		
TOTAL GENERAL	131.588	TOTAL GENERAL	131.588

Empresa: Cultivos Vegetales In Vitro de Tenerife, S.A.

PÉRDIDAS Y GANANCIAS

DEBE		HABER	
A) GASTOS		B) INGRESOS	
Consumos de explotación	49.291	Ingresos de explotación	125.538
Gastos de personal	38.244	Ingresos financieros	677
Dotaciones para amortizaciones de inmovilizado	11.452	Subvenciones de capital transferidas al resultado del ejercicio	1.691
Otros gastos de explotación	20.846	Ingresos extraordinarios	1.336
I.- BENEFICIOS DE EXPLOTACIÓN	5.705		
Gastos financieros y asimilados	621		
II.- RESULTADOS FINANCIEROS POSITIVOS	56		
III.- BENEFICIOS ACTIVIDADES ORDINARIAS	5.761		
Gastos y pérdidas de otros ejercicios	161		
IV.- RESULTADOS EXTRAORDINARIOS POSITIVOS	2.866		
V.- BENEFICIOS ANTES DE IMPUESTOS	8.627		
Impuesto sobre sociedades	2.811		
VI.- RESULTADO DEL EJERCICIO (BENEFICIOS)	5.816		

Empresa: Promoción Exterior de Tenerife, S.A.
Dependencia: Cabildo Insular de Tenerife

BALANCE DE SITUACIÓN
AL 31/12/97 (en miles de ptas.)

ACTIVO		PASIVO	
B) INMOVILIZADO	15.160	A) FONDOS PROPIOS	77.145
I.- Gastos de establecimiento	346	I.- Capital suscrito	115.000
II.- Inmovilizaciones inmateriales	253	IV.- Reservas	343
III.- Inmovilizaciones materiales	14.561	V.- Resultados de ejercicios anteriores	(45.071)
D) ACTIVO CIRCULANTE	404.200	VI.- Pérdidas y ganancias	6.873
II.- Existencias	225	B) INGRESOS A DISTRIBUIR EN VARIOS EJERCICIOS	9.943
III.- Deudores	257.168	E) ACREEDORES A CORTO PLAZO	332.272
IV.- Inversiones financieras temporales	60.993		
V.- Tesorería	85.814		
TOTAL GENERAL	419.360	TOTAL GENERAL	419.360

Empresa: Promoción Exterior de Tenerife, S.A.

PÉRDIDAS Y GANANCIAS

<i>DEBE</i>		<i>HABER</i>	
A) GASTOS		B) INGRESOS	
Consumos de explotación	694	Ingresos de explotación	331.076
Gastos de personal	37.124	Ingresos financieros	4.779
Dotaciones para amortizaciones de inmovilizado	2.066	Subvenciones de capital traspasadas al resultado del ejercicio	396
Variación de las provisiones de tráfico	3.007	Ingresos extraordinarios	1.447
Otros gastos de explotación	287.925		
I.- BENEFICIOS DE EXPLOTACIÓN	260		
II.- RESULTADOS FINANCIEROS POSITIVOS	4.779		
III.- BENEFICIOS ACTIVIDADES ORDINARIAS	5.039		
Gastos extraordinarios	9		
IV.- RESULTADOS EXTRAORDINARIOS POSITIVOS	1.834		
V.- BENEFICIOS ANTES DE IMPUESTOS	6.873		
VI.- RESULTADO DEL EJERCICIO (BENEFICIOS)	6.873		

Empresa: Sociedad Insular de Promoción del Minusválido, S.L
 Dependencia: Cabildo Insular de Tenerife

**BALANCE DE SITUACION
 AL 31/12/97 (en miles de ptas.)**

<i>ACTIVO</i>		<i>PASIVO</i>	
B) INMOVILIZADO	48.017	A) FONDOS PROPIOS	50.413
II.- Inmovilizaciones inmatrimoniales	5.844	I.- Capital suscrito	7.785
III.- Inmovilizaciones materiales	31.039	IV.- Reservas	38.845
C) GASTOS A DISTRIBUIR EN VARIOS EJERCICIOS	11.134	VI.- Pérdidas y ganancias	3.783
D) ACTIVO CIRCULANTE	65.636	B) INGRESOS A DISTRIBUIR EN VARIOS EJERCICIOS	15.488
II.- Existencias	5.324	E) ACREEDORES A CORTO PLAZO	47.752
III.- Deudores	10.212		
IV.- Inversiones financieras temporales	5.118		
V.- Tesorería	44.982		
TOTAL GENERAL	113.653	TOTAL GENERAL	113.653

Empresa: Sociedad Insular de Promoción del Minusválido, S.L

PÉRDIDAS Y GANANCIAS

<i>DEBE</i>		<i>HABER</i>	
A) GASTOS		B) INGRESOS	
Consumos de explotación	20.327	Ingresos de explotación	224.108
Gastos de personal	102.551	Ingresos financieros	2.009
Dotaciones para amortizaciones de inmovilizado	5.527	Ingresos extraordinarios	148
Otros gastos de explotación	93.784	Ingresos y beneficios de otros ejercicios	824
I.- BENEFICIOS DE EXPLOTACIÓN	1.919		
Gastos financieros y asimilados	373		
II.- RESULTADOS FINANCIEROS POSITIVOS	1.636		
III.- BENEFICIOS ACTIVIDADES ORDINARIAS	3.555		
Gastos extraordinarios	562		
Gastos y pérdidas de otros ejercicios	171		
IV.- RESULTADOS EXTRAORDINARIOS POSITIVOS	239		
V.- BENEFICIOS ANTES DE IMPUESTOS	3.794		
Impuesto sobre sociedades	11		
VI.- RESULTADO DEL EJERCICIO (BENEFICIOS)	3.783		

Empresa: Viviendas Municipales de Santa Cruz de Tenerife, S.A.
 Dependencia: Ayuntamiento de Santa Cruz de Tenerife

BALANCE DE SITUACIÓN
AL 31/ 12/ 97 (en miles de ptas.)

ACTIVO		PASIVO	
B) INMOVILIZADO	204.537	A) FONDOS PROPIOS	1.202.892
II.- Inmovilizaciones inmateriales	3.766	I.- Capital suscrito	300.000
III.- Inmovilizaciones materiales	81.738	IV.- Reservas	728.641
IV.- Inmovilizaciones financieras	8.120	VI.- Pérdidas y ganancias	174.251
IV.- Deudores por operaciones de tráfico a l/p	110.913		
D) ACTIVO CIRCULANTE	3.944.069	B) INGRESOS A DISTRIBUIR EN VARIOS EJERCICIOS	778
II.- Existencias	1.178.609	C) PROVISIONES PARA RIESGOS Y GASTOS	50.000
III.- Deudores	2.206.721	D) ACREEDORES A LARGO PLAZO	625.250
IV.- Inversiones financieras temporales	307.152	E) ACREEDORES A CORTO PLAZO	2.269.686
V.- Tesorería	250.314		
VI.- Ajustes por periodificación	1.273		
TOTAL GENERAL	4.148.606	TOTAL GENERAL	4.148.606

Empresa: Viviendas Municipales de Santa Cruz de Tenerife, S.A.

PÉRDIDAS Y GANANCIAS

DEBE		HABER	
A) GASTOS		B) INGRESOS	
Consumos de explotación	715.911	Ingresos de explotación	1.218.094
Gastos de personal	161.947	Ingresos financieros	46.799
Dotaciones para amortizaciones de inmovilizado	6.072	Beneficios en enajenación del inmovilizado	12.461
Variación de las provisiones de tráfico	53.109	Ingresos extraordinarios	550
Otros gastos de explotación	91.982	Ingresos y beneficios de otros ejercicios	374
I.- BENEFICIOS DE EXPLOTACIÓN	189.073	IV.- RESULTADOS EXTRAORDINARIOS NEGATIVOS	41.413
Gastos financieros y asimilados	20.208		
II.- RESULTADOS FINANCIEROS POSITIVOS	26.591		
III.- BENEFICIOS ACTIVIDADES ORDINARIAS	215.664		
Gastos extraordinarios	54.042		
Gastos y pérdidas de otros ejercicios	756		
V.- BENEFICIOS ANTES DE IMPUESTOS	174.251		
VI.- RESULTADO DEL EJERCICIO (BENEFICIOS)	174.251		

Empresa: Empresa Municipal de Aguas, S.A.
 Dependencia: Ayuntamiento de Santa Cruz de Tenerife

BALANCE DE SITUACIÓN
AL 31/ 12/ 97 (en miles de ptas.)

ACTIVO		PASIVO	
B) INMOVILIZADO	1.266.513	A) FONDOS PROPIOS	489.972
II.- Inmovilizaciones inmateriales	676.238	I.- Capital suscrito	224.000
III.- Inmovilizaciones materiales	572.380	IV.- Reservas	242.043
IV.- Inmovilizaciones financieras	17.895	VI.- Pérdidas y ganancias	23.929
D) ACTIVO CIRCULANTE	1.103.652	B) INGRESOS A DISTRIBUIR EN VARIOS EJERCICIOS	30.644
II.- Existencias	89.355	C) PROVISIONES PARA RIESGOS Y GASTOS	1.259.184
III.- Deudores	1.001.175	D) ACREEDORES A LARGO PLAZO	116.532
IV.- Inversiones financieras temporales	737	E) ACREEDORES A CORTO PLAZO	473.833
V.- Tesorería	9.378		
VI.- Ajustes por periodificación	3.007		
TOTAL GENERAL	2.370.165	TOTAL GENERAL	2.370.165

Empresa: Empresa Municipal de Aguas, S.A.

PÉRDIDAS Y GANANCIAS

<i>DEBE</i>		<i>HABER</i>	
A) GASTOS		B) INGRESOS	
Consumos de explotación	1.470.422	Ingresos de explotación	3.622.504
Gastos de personal	1.401.863	Ingresos financieros	2.440
Dotaciones para amortizaciones de inmovilizado	115.966	II.- RESULTADOS FINANCIEROS NEGATIVOS	17.663
Variación de las provisiones de tráfico	67.949	Subvenciones de capital transferidas al resultado del ejercicio	7.661
Otros gastos de explotación	455.632	Ingresos extraordinarios	7.338
I.- BENEFICIOS DE EXPLOTACIÓN	110.672	IV.- RESULTADOS EXTRAORDINARIOS NEGATIVOS	69.080
Gastos financieros y asimilados	20.103		
III.- BENEFICIOS ACTIVIDADES ORDINARIAS	93.009		
Variación de las provisiones de la cartera de contro	6.378		
Pérdidas procedentes del inmovilizado	21.548		
Gastos extraordinarios	56.153		
V.- BENEFICIOS ANTES DE IMPUESTOS	23.929		
VI.- RESULTADO DEL EJERCICIO (BENEFICIOS)	23.929		

Empresa: Sociedad Municipal de Viviendas de San Cristóbal de La Laguna, S.A.
 Dependencia: Ayuntamiento de San Cristóbal de La Laguna

BALANCE DE SITUACIÓN
AL 31/12/97 (en miles de ptas.)

<i>ACTIVO</i>		<i>PASIVO</i>	
B) INMOVILIZADO	39.010	A) FONDOS PROPIOS	291.716
I.- Gastos de establecimiento	477	I.- Capital suscrito	196.520
II.- Inmovilizaciones inmatrimoniales	61	IV.- Reservas	755
III.- Inmovilizaciones materiales	38.074	VI.- Pérdidas y ganancias	94.441
IV.- Inmovilizaciones financieras	398	D) ACREEDORES A LARGO PLAZO	34.443
D) ACTIVO CIRCULANTE	1.864.572	E) ACREEDORES A CORTO PLAZO	1.577.423
II.- Existencias	1.328.942		
III.- Deudores	77.515		
IV.- Inversiones financieras temporales	422.457		
V.- Tesorería	35.568		
VI.- Ajustes por periodificación	90		
TOTAL GENERAL	1.903.582	TOTAL GENERAL	1.903.582

Empresa: Sociedad Municipal de Viviendas de San Cristóbal de La Laguna, S.A.

PÉRDIDAS Y GANANCIAS

<i>DEBE</i>		<i>HABER</i>	
A) GASTOS		B) INGRESOS	
Consumos de explotación	693.783	Ingresos de explotación	805.774
Gastos de personal	22.304	Ingresos financieros	18.239
Dotaciones para amortizaciones de inmovilizado	677	Ingresos extraordinarios	7.309
Variación de las provisiones de tráfico	14.030		
Otros gastos de explotación	5.767		
I.- BENEFICIOS DE EXPLOTACIÓN	69.213		
Gastos financieros y asimilados	112		
II.- RESULTADOS FINANCIEROS POSITIVOS	18.127		
III.- BENEFICIOS ACTIVIDADES ORDINARIAS	87.340		
Gastos extraordinarios	1		
Gastos y pérdidas de otros ejercicios	17		
IV.- RESULTADOS EXTRAORDINARIOS POSITIVOS	7.291		
V.- BENEFICIOS ANTES DE IMPUESTOS	94.631		
Impuesto sobre sociedades	190		
VI.- RESULTADO DEL EJERCICIO (BENEFICIOS)	94.441		

Empresa: Radio Agüere, S.A.
 Dependencia: Ayuntamiento de San Cristóbal de La Laguna

BALANCE DE SITUACIÓN
AL 31/ 12/ 97 (en miles de ptas.)

ACTIVO		PASIVO	
B) INMOVILIZADO	8.224	A) FONDOS PROPIOS	11.792
I.- Gastos de establecimiento	346	I.- Capital suscrito	30.800
II.- Inmovilizaciones materiales	7.853	V.- Resultados de ejercicios anteriores	(37.025)
IV.- Inmovilizaciones financieras	25	VI.- Pérdidas y ganancias	18.017
D) ACTIVO CIRCULANTE	14.839	D) ACREEDORES A LARGO PLAZO	3.074
II.- Existencias	(30)	E) ACREEDORES A CORTO PLAZO	8.197
III.- Deudores	173		
V.- Tesorería	14.696		
TOTAL GENERAL	23.063	TOTAL GENERAL	23.063

Empresa: Radio Agüere, S.A.

PÉRDIDAS Y GANANCIAS

DEBE		HABER	
A) GASTOS		B) INGRESOS	
Dotaciones para amortizaciones de inmovilizado	1.862	Ingresos de explotación	21.000
Otros gastos de explotación	299	Ingresos financieros	1
I.- BENEFICIOS DE EXPLOTACIÓN	18.839	II.- RESULTADOS FINANCIEROS NEGATIVOS	822
Gastos financieros y asimilados	823		
III.- BENEFICIOS ACTIVIDADES ORDINARIAS	18.017		
V.- BENEFICIOS ANTES DE IMPUESTOS	18.017		
VI.- RESULTADO DEL EJERCICIO (BENEFICIOS)	18.017		

Empresa: Promotora de Viviendas Sociales de Adeje, S.A.
 Dependencia: Ayuntamiento de Adeje

BALANCE DE SITUACIÓN
AL 31/ 12/ 97 (en miles de ptas.)

ACTIVO		PASIVO	
B) INMOVILIZADO	139.687	A) FONDOS PROPIOS	603.771
I.- Gastos de establecimiento	17	I.- Capital suscrito	520.000
II.- Inmovilizaciones inmateriales	845	IV.- Reservas	19.179
III.- Inmovilizaciones materiales	132.065	VI.- Pérdidas y ganancias	64.592
IV.- Inmovilizaciones financieras	6.760	B) INGRESOS A DISTRIBUIR EN VARIOS EJERCICIOS	30.668
C) GASTOS A DISTRIBUIR EN VARIOS EJERCICIOS	89.865	D) ACREEDORES A LARGO PLAZO	939.034
D) ACTIVO CIRCULANTE	1.848.549	E) ACREEDORES A CORTO PLAZO	504.628
II.- Existencias	1.254.918		
III.- Deudores	519.583		
IV.- Inversiones financieras temporales	647		
V.- Tesorería	73.401		
TOTAL GENERAL	2.078.101	TOTAL GENERAL	2.078.101

Empresa: Promotora de Viviendas Sociales de Adeje, S.A.

PERDIDAS Y GANANCIAS

<i>DEBE</i>		<i>HABER</i>	
A) GASTOS		B) INGRESOS	
Consumos de explotación	533.278	Ingresos de explotación	624.827
Gastos de personal	17.405	Ingresos financieros	9.314
Dotaciones para amortizaciones de inmovilizado	14.092	Subvenciones de capital transferidas al resultado del ejercicio	3.456
Otros gastos de explotación	7.231		
I.- BENEFICIOS DE EXPLOTACIÓN	52.821		
Gastos financieros y asimilados	7.658		
II.- RESULTADOS FINANCIEROS POSITIVOS	1.656		
III.- BENEFICIOS ACTIVIDADES ORDINARIAS	54.477		
IV.- RESULTADOS EXTRAORDINARIOS POSITIVOS	3.456		
V.- BENEFICIOS ANTES DE IMPUESTOS	57.933		
Impuesto sobre sociedades	(6.659)		
VI.- RESULTADO DEL EJERCICIO (BENEFICIOS)	64.592		

Empresa: Empresa Mixta de Colaboración en la Recaudación de Recursos Locales, S.A.
 Dependencia: Ayuntamiento de Adeje

**BALANCE DE SITUACIÓN
 AL 31/ 12/ 97 (en miles de ptas.)**

<i>ACTIVO</i>		<i>PASIVO</i>	
B) INMOVILIZADO	6.038	A) FONDOS PROPIOS	10.314
II.- Inmovilizaciones inmateriales	2.060	I.- Capital suscrito	10.000
III.- Inmovilizaciones materiales	3.969	IV.- Reservas	3.666
IV.- Inmovilizaciones financieras	9	VI.- Pérdidas y ganancias	(3.352)
D) ACTIVO CIRCULANTE	34.979	D) ACREEDORES A LARGO PLAZO	15.000
II.- Existencias	1.153	E) ACREEDORES A CORTO PLAZO	15.703
III.- Deudores	26.050		
V.- Tesorería	7.776		
TOTAL GENERAL	41.017	TOTAL GENERAL	41.017

Empresa: Empresa Mixta de Colaboración en la Recaudación de Recursos Locales, S.A.

PERDIDAS Y GANANCIAS

<i>DEBE</i>		<i>HABER</i>	
A) GASTOS		B) INGRESOS	
Gastos de personal	38.784	Ingresos de explotación	57.280
Dotaciones para amortizaciones de inmovilizado	740	I.- PERDIDAS DE EXPLOTACION	4.283
Otros gastos de explotación	22.039	Ingresos financieros	9
Gastos financieros y asimilados	1.500	II.- RESULTADOS FINANCIEROS NEGATIVOS	1.491
IV.- RESULTADOS EXTRAORDINARIOS POSITIVOS	1.000	III.- PÉRDIDAS ACTIVIDADES ORDINARIAS	5.774
Impuesto sobre sociedades	(1.422)	Ingresos y beneficios de otros ejercicios	1.000
		V.- PÉRDIDAS ANTES DE IMPUESTOS	4.774
		VI.- RESULTADO DEL EJERCICIO (PÉRDIDAS)	3.352

Empresa: Servicio Insular de Abastecimiento de Leche, S.A.
Dependencia: Cabildo Insular de Gran Canaria

BALANCE DE SITUACIÓN
AL 31/12/97 (en miles de ptas.)

ACTIVO		PASIVO	
B) INMOVILIZADO	787.108	A) FONDOS PROPIOS	940.751
II.- Inmovilizaciones inmateriales	1.635	I.- Capital suscrito	572.000
III.- Inmovilizaciones materiales	785.473	IV.- Reservas	365.825
C) GASTOS A DISTRIBUIR EN VARIOS EJERCICIOS	6.875	VI.- Pérdidas y ganancias	2.926
D) ACTIVO CIRCULANTE	1.042.808	B) INGRESOS A DISTRIBUIR EN VARIOS EJERCICIOS	116.641
II.- Existencias	178.570	E) ACREEDORES A CORTO PLAZO	779.399
III.- Deudores	718.684		
V.- Tesorería	145.554		
TOTAL GENERAL	1.836.791	TOTAL GENERAL	1.836.791

Empresa: Servicio Insular de Abastecimiento de Leche, S.A.

PÉRDIDAS Y GANANCIAS

DEBE		HABER	
A) GASTOS		B) INGRESOS	
Consumos de explotación	2.142.106	Ingresos de explotación	3.053.993
Gastos de personal	466.287	I.- PÉRDIDAS DE EXPLOTACIÓN	28.431
Dotaciones para amortizaciones de inmovilizado	96.457	Ingresos financieros	4.202
Variación de las provisiones de tráfico	373	II.- RESULTADOS FINANCIEROS NEGATIVOS	8.379
Otros gastos de explotación	377.201	III.- PERDIDAS ACTIVIDADES ORDINARIAS	36.810
Gastos financieros y asimilados	12.581	Beneficios en enajenación del inmovilizado	630
Pérdidas procedentes del inmovilizado	4.014	Subvenciones de capital transferidas al resultado del ejercicio	22.853
Gastos y pérdidas de otros ejercicios	4.354	Ingresos extraordinarios	5.633
IV.- RESULTADO EXTRAORDINARIOS POSITIVOS	39.746	Ingresos y beneficios de otros ejercicios	18.998
V.- BENEFICIOS ANTES DE IMPUESTOS	2.936		
Impuesto sobre sociedades	10		
VI.- RESULTADO DEL EJERCICIO (BENEFICIOS)	2.926		

Empresa: Centro Atlántico de Arte Moderno, S.A.
Dependencia: Cabildo Insular de Gran Canaria

BALANCE DE SITUACIÓN
AL 31/12/97 (en miles de ptas.)

ACTIVO		PASIVO	
B) INMOVILIZADO	132.233	A) FONDOS PROPIOS	6.339
III.- Inmovilizaciones materiales	130.868	I.- Capital suscrito	20.000
IV.- Inmovilizaciones financieras	1.365	IV.- Reservas	10.080
D) ACTIVO CIRCULANTE	119.035	V.- Resultados de ejercicios anteriores	18.674
II.- Existencias	47.316	VI.- Pérdidas y ganancias	(42.415)
III.- Deudores	65.714	B) INGRESOS A DISTRIBUIR EN VARIOS EJERCICIOS	25.278
V.- Tesorería	6.005	E) ACREEDORES A CORTO PLAZO	219.651
TOTAL GENERAL	251.268	TOTAL GENERAL	251.268

Empresa: Centro Atlántico de Arte Moderno, S.A.

PÉRDIDAS Y GANANCIAS

<i>DEBE</i>		<i>HABER</i>	
A) GASTOS		B) INGRESOS	
Consumos de explotación	87.249	Ingresos de explotación	438.568
Gastos de personal	164.661	I.- PÉRDIDAS DE EXPLOTACIÓN	40.826
Dotaciones para amortizaciones de inmovilizado	17.845	Ingresos financieros	492
Variación de las provisiones de tráfico	611	II.- RESULTADOS FINANCIEROS NEGATIVOS	8.791
Otros gastos de explotación	209.028	III.- PERDIDAS ACTIVIDADES ORDINARIAS	49.617
Gastos financieros y asimilados	9.233	Subvenciones de capital transferidas al resultado del ejercicio	2.975
Diferencias negativas de cambio	50	Ingresos extraordinarios	4.227
IV.- RESULTADOS EXTRAORDINARIOS POSITIVOS	7.202	V.- PÉRDIDAS ANTES DE IMPUESTOS	42.415
		VI.- RESULTADO DEL EJERCICIO (PÉRDIDAS)	42.415

Empresa: Promoción Deportiva Insular, S.A.
 Dependencia: Cabildo Insular de Gran Canaria

**BALANCE DE SITUACIÓN
 AL 31/12/97 (en miles de ptas.)**

<i>ACTIVO</i>		<i>PASIVO</i>	
B) INMOVILIZADO	470.568	A) FONDOS PROPIOS	10.000
I.- Gastos de establecimiento	469	I.- Capital suscrito	10.000
IV.- Inmovilizaciones financieras	470.099	B) INGRESOS A DISTRIBUIR EN VARIOS EJERCICIOS	50.167
D) ACTIVO CIRCULANTE	206	D) ACREEDORES A LARGO PLAZO	369.357
III.- Deudores	22	E) ACREEDORES A CORTO PLAZO	41.250
V.- Tesorería	184	TOTAL GENERAL	470.774
TOTAL GENERAL	470.774		

Empresa: Promoción Deportiva Insular, S.A.

PÉRDIDAS Y GANANCIAS

<i>DEBE</i>		<i>HABER</i>	
A) GASTOS		B) INGRESOS	
Dotaciones para amortizaciones de inmovilizado	134	Ingresos de explotación	29.688
Otros gastos de explotación	63	Ingresos financieros	89
I.- BENEFICIOS DE EXPLOTACIÓN	29.491	II.- RESULTADOS FINANCIEROS NEGATIVOS	29.491
Gastos financieros y asimilados	29.580		

Empresa: Guaguas Municipales, S.A.
 Dependencia: Ayuntamiento de Las Palmas de Gran Canaria

**BALANCE DE SITUACION
 AL 31/12/97 (en miles de ptas.)**

<i>ACTIVO</i>		<i>PASIVO</i>	
B) INMOVILIZADO	1.626.462	A) FONDOS PROPIOS	(113.652)
II.- Inmovilizaciones inmateriales	9.700	I.- Capital suscrito	250.000
III.- Inmovilizaciones materiales	1.594.883	V.- Resultados de ejercicios anteriores	(322.277)
IV.- Inmovilizaciones financieras	21.879	VI.- Pérdidas y ganancias	(41.375)
B) GASTOS A DISTRIBUIR EN VARIOS EJERCICIOS	34.749	B) INGRESOS A DISTRIBUIR EN VARIOS EJERCICIOS	1.726.939
D) ACTIVO CIRCULANTE	1.500.861	C) PROVISIONES PARA RIESGOS Y GASTOS	213.648
II.- Existencias	62.773	D) ACREEDORES A LARGO PLAZO	210.566
III.- Deudores	819.388	E) ACREEDORES A CORTO PLAZO	1.124.571
IV.- Inversiones financieras temporales	30.095	TOTAL GENERAL	3.162.072
V.- Tesorería	584.745		
VI.- Ajustes por periodificación	3.860		
TOTAL GENERAL	3.162.072		

Empresa: Guaguas Municipales, S.A.

PÉRDIDAS Y GANANCIAS

<i>DEBE</i>		<i>HABER</i>	
A) GASTOS		B) INGRESOS	
Consumos de explotación	515.094	Ingresos de explotación	4.101.451
Gastos de personal	2.955.693	I.- PÉRDIDAS DE EXPLOTACIÓN	138.381
Dotaciones para amortizaciones de inmovilizado	296.174	Ingresos financieros	12.534
Variación de las provisiones de tráfico	39.456	II.- RESULTADOS FINANCIEROS NEGATIVOS	68.355
Otros gastos de explotación	433.415	III.- PERDIDAS ACTIVIDADES ORDINARIAS	206.736
Gastos financieros y asimilados	80.889	Beneficios en enajenación del inmovilizado	237
Variación de las provisiones de inmovilizado	(33.560)	Subvenciones de capital transferidas al resultado del ejercicio	179.779
Pérdidas procedentes del inmovilizado	1.059	Ingresos extraordinarios	352
Gastos extraordinarios	20.049	Ingresos y beneficios de otros ejercicios	66.261
Gastos y pérdidas de otros ejercicios	93.720	V.- PÉRDIDAS ANTES DE IMPUESTOS	41.375
IV.- RESULTADOS EXTRAORDINARIOS POSITIVOS	165.361	VI.- RESULTADO DEL EJERCICIO (PÉRDIDAS)	41.375

Empresa: Fiestas del Carnaval de Las Palmas, S.A.
 Dependencia: Ayuntamiento de Las Palmas de Gran Canaria

BALANCE DE SITUACION
 AL 31/12/97 (en miles de ptas.)

<i>ACTIVO</i>		<i>PASIVO</i>	
B) INMOVILIZADO	11.157	A) FONDOS PROPIOS	(66.699)
I.- Gastos de establecimiento	2.221	I.- Capital suscrito	10.000
II.- Inmovilizaciones inmateriales	380	IV.- Reservas	484
III.- Inmovilizaciones materiales	8.556	V.- Resultados de ejercicios anteriores	(50.058)
D) ACTIVO CIRCULANTE	16.937	VI.- Pérdidas y ganancias	(27.125)
III.- Deudores	5.303	E) ACREEDORES A CORTO PLAZO	94.793
V.- Tesorería	4.419	TOTAL GENERAL	28.094
VI.- Ajustes por periodificación	7.215		
TOTAL GENERAL	28.094		

Empresa: Fiestas del Carnaval de Las Palmas, S.A.

PÉRDIDAS Y GANANCIAS

<i>DEBE</i>		<i>HABER</i>	
A) GASTOS		B) INGRESOS	
Gastos de personal	21.157	Ingresos de explotación	276.164
Dotaciones para amortizaciones de inmovilizado	4.593	I.- PÉRDIDAS DE EXPLOTACION	30.106
Variación de las provisiones de tráfico	725	Ingresos financieros	161
Otros gastos de explotación	279.795	II.- RESULTADOS FINANCIEROS NEGATIVOS	836
Gastos financieros y asimilados	997	III.- PÉRDIDAS ACTIVIDADES ORDINARIAS	30.942
Gastos extraordinarios	150	Ingresos extraordinarios	4.130
Gastos y pérdidas de otros ejercicios	163	V.- PÉRDIDAS ANTES DE IMPUESTOS	27.125
IV.- RESULTADOS EXTRAORDINARIOS POSITIVOS	3.817	VI.- RESULTADO DEL EJERCICIO (PÉRDIDAS)	27.125

Empresa: Empresa de Recaudación Ejecutiva de Las Palmas, S.A.
 Dependencia: Ayuntamiento de Las Palmas de Gran Canaria

BALANCE DE SITUACIÓN
AL 31/ 12/97 (en miles de ptas.)

ACTIVO		PASIVO	
B) INMOVILIZADO	14.883	A) FONDOS PROPIOS	54.331
II.- Inmovilizaciones inmateriales	3.508	I.- Capital suscrito	10.000
III.- Inmovilizaciones materiales	11.205	IV.- Reservas	67.068
IV.- Inmovilizaciones financieras	170	V.- Resultados de ejercicios anteriores	(15.409)
		VI.- Pérdidas y ganancias	(7.328)
D) ACTIVO CIRCULANTE	106.843	B) INGRESOS A DISTRIBUIR EN VARIOS EJERCICIOS	15.093
II.- Existencias	948		
III.- Deudores	87.909	E) ACREEDORES A CORTO PLAZO	52.302
V.- Tesorería	17.849		
VI.- Ajustes por periodificación	137		
TOTAL GENERAL	121.726	TOTAL GENERAL	121.726

Empresa: Empresa de Recaudación Ejecutiva de Las Palmas, S.A.

PERDIDAS Y GANANCIAS

DEBE		HABER	
A) GASTOS		B) INGRESOS	
Consumos de explotación	538	Ingresos de explotación	221.053
Gastos de personal	170.954		
Dotaciones para amortizaciones de inmovilizado	7.852	I.- PÉRDIDAS DE EXPLOTACIÓN	14.424
Otros gastos de explotación	56.133	Ingresos financieros	533
Gastos financieros y asimilados	295	III.- PÉRDIDAS ACTIVIDADES ORDINARIAS	14.186
II.- RESULTADOS FINANCIEROS POSITIVOS	238	Subvenciones de capital transferidas al resultado del ejercicio	7.852
Gastos extraordinarios	994	V.- PÉRDIDAS ANTES DE IMPUESTOS	7.328
IV.- RESULTADOS EXTRAORDINARIOS POSITIVOS	6.858	VI.- RESULTADO DEL EJERCICIO (PÉRDIDAS)	7.328

Empresa: Hotel Santa Catalina, S.A.
 Dependencia: Ayuntamiento de Las Palmas de Gran Canaria

BALANCE DE SITUACIÓN
AL 31/ 12/97 (en miles de ptas.)

ACTIVO		PASIVO	
B) INMOVILIZADO	1.970.573	A) FONDOS PROPIOS	2.067.368
I.- Gastos de establecimiento	1.879	I.- Capital suscrito	2.224.598
III.- Inmovilizaciones materiales	1.968.694	V.- Resultados de ejercicios anteriores	(125.873)
		VI.- Pérdidas y ganancias	(31.357)
D) ACTIVO CIRCULANTE	131.219	E) ACREEDORES A CORTO PLAZO	34.424
III.- Deudores	15.497		
V.- Tesorería	115.722		
TOTAL GENERAL	2.101.792	TOTAL GENERAL	2.101.792

Empresa: Hotel Santa Catalina, S.A.

PERDIDAS Y GANANCIAS

DEBE		HABER	
A) GASTOS		B) INGRESOS	
Gastos de personal	1.001	Ingresos de explotación	83.112
Dotaciones para amortizaciones de inmovilizado	58.839	Ingresos financieros	4.578
Otros gastos de explotación	15.274	IV.- RESULTADOS EXTRAORDINARIOS NEGATIVOS	40.161
I.- BENEFICIOS DE EXPLOTACIÓN	7.998	V.- PÉRDIDAS ANTES DE IMPUESTOS	27.585
II.- RESULTADOS FINANCIEROS POSITIVOS	4.578	VI.- RESULTADO DEL EJERCICIO (PÉRDIDAS)	31.357
III.- BENEFICIOS ACTIVIDADES ORDINARIAS	12.576		
Gastos extraordinarios	40.161		
Impuesto sobre sociedades	3.772		

Empresa: Sociedad Municipal de Aparcamientos y Gestión Urbanística de Las Palmas de Gran Canaria, S.A.
 Dependencia: Ayuntamiento de Las Palmas de Gran Canaria

BALANCE DE SITUACIÓN
AL 31/12/97 (en miles de ptas.)

ACTIVO		PASIVO	
B) INMOVILIZADO	615.061	A) FONDOS PROPIOS	75.535
I.- Gastos de establecimiento	210	I.- Capital suscrito	10.000
II.- Inmovilizaciones inmateriales	520	IV.- Reservas	18.957
III.- Inmovilizaciones materiales	614.276	VI.- Pérdidas y ganancias	46.578
IV.- Inmovilizaciones financieras	55		
D) ACTIVO CIRCULANTE	425.200	D) ACREEDORES A LARGO PLAZO	512.841
III.- Deudores	418.777	E) ACREEDORES A CORTO PLAZO	451.885
IV.- Inversiones financieras temporales	100		
V.- Tesorería	6.323		
TOTAL GENERAL	1.040.261	TOTAL GENERAL	1.040.261

Empresa: Sociedad Municipal de Aparcamientos y Gestión Urbanística de Las Palmas de Gran Canaria, S.A.

PÉRDIDAS Y GANANCIAS

DEBE		HABER	
A) GASTOS		B) INGRESOS	
Consumos de explotación	314.529	Ingresos de explotación	471.689
Gastos de personal	68.043	Ingresos financieros	610
Dotaciones para amortizaciones de inmovilizado	3.923		
Otros gastos de explotación	25.457	II.- RESULTADOS FINANCIEROS NEGATIVOS	12.162
I.- BENEFICIOS DE EXPLOTACIÓN	59.737		
Gastos financieros y asimilados	12.772		
III.- BENEFICIOS ACTIVIDADES ORDINARIAS	47.575		
V.- BENEFICIOS ANTES DE IMPUESTOS	47.575		
Impuesto sobre sociedades	997		
VI.- RESULTADO DEL EJERCICIO (BENEFICIOS)	46.578		

Empresa: Galobras, S.A.
 Dependencia: Ayuntamiento de Gáldar

BALANCE DE SITUACIÓN
AL 31/12/97 (en miles de ptas.)

ACTIVO		PASIVO	
B) INMOVILIZADO	113.834	A) FONDOS PROPIOS	816.867
I.- Gastos de establecimiento	13.597	I.- Capital suscrito	860.000
II.- Inmovilizaciones inmateriales	162	IV.- Reservas	2.464
III.- Inmovilizaciones materiales	1.453	V.- Resultados de ejercicios anteriores	(23.281)
IV.- Inmovilizaciones financieras	98.622	VI.- Pérdidas y ganancias	(22.316)
D) ACTIVO CIRCULANTE	2.284.550	B) INGRESOS A DISTRIBUIR EN VARIOS EJERCICIOS	86.208
II.- Existencias	1.418.542	D) ACREEDORES A LARGO PLAZO	45.029
III.- Deudores	833.422	E) ACREEDORES A CORTO PLAZO	1.450.280
V.- Tesorería	32.586		
TOTAL GENERAL	2.398.384	TOTAL GENERAL	2.398.384

Empresa: Galobras, S.A.

PÉRDIDAS Y GANANCIAS

<i>DEBE</i>		<i>HABER</i>	
A) GASTOS		B) INGRESOS	
Consumos de explotación	335.961	Ingresos de explotación	359.518
Gastos de personal	17.816		
Dotaciones para amortizaciones de inmovilizado	13.927	I.- PÉRDIDAS DE EXPLOTACIÓN	17.554
Otros gastos de explotación	9.368	Ingresos financieros	4.050
Gastos financieros y asimilados	20.408	II.- RESULTADOS FINANCIEROS NEGATIVOS	16.358
Gastos extraordinarios	660	III.- PÉRDIDAS ACTIVIDADES ORDINARIAS	33.912
Impuesto sobre sociedades	(12.017)	Ingresos extraordinarios	165
		Ingresos y beneficios de otros ejercicios	74
		IV.- RESULTADOS EXTRAORDINARIOS NEGATIVOS	421
		V.- PÉRDIDAS ANTES DE IMPUESTOS	34.333
		VI.- RESULTADO DEL EJERCICIO (PÉRDIDAS)	22.316

Empresa: Costa Botija Golf, S.A.
 Dependencia: Ayuntamiento de Galdar

**BALANCE DE SITUACION
 AL 31/12/97 (en miles de ptas.)**

<i>ACTIVO</i>		<i>PASIVO</i>	
B) INMOVILIZADO	129	A) FONDOS PROPIOS	9.996
III.- Inmovilizaciones materiales	129	I.- Capital suscrito	10.000
D) ACTIVO CIRCULANTE	9.868	IV.- Resultados de ejercicios anteriores	(4)
III.- Existencias	9.737	VI.- Pérdidas y ganancias	0
V.- Tesorería	131	E) ACREEDORES A CORTO PLAZO	1
TOTAL GENERAL	9.997	TOTAL GENERAL	9.997

Empresa: Empresa Municipal de Recaudación de San Bartolomé de Tirajana, S.A.
 Dependencia: Ayuntamiento de San Bartolomé de Tirajana

**BALANCE DE SITUACION
 AL 31/12/97 (en miles de ptas.)**

<i>ACTIVO</i>		<i>PASIVO</i>	
B) INMOVILIZADO	30.683	A) FONDOS PROPIOS	(3.799)
II.- Inmovilizaciones inmateriales	7.543	I.- Capital suscrito	10.000
III.- Inmovilizaciones materiales	23.140	IV.- Reservas	362
D) ACTIVO CIRCULANTE	14.053	V.- Resultados de ejercicios anteriores	(4.733)
III.- Deudores	1.778	VI.- Pérdidas y ganancias	(9.428)
V.- Tesorería	12.275	B) INGRESOS A DISTRIBUIR EN VARIOS EJERCICIOS	27.753
TOTAL GENERAL	44.736	D) ACREEDORES A LARGO PLAZO	20.782
		TOTAL GENERAL	44.736

Empresa: Empresa Municipal de Recaudación de San Bartolomé de Tirajana, S.A.

PÉRDIDAS Y GANANCIAS

<i>DEBE</i>		<i>HABER</i>	
A) GASTOS		B) INGRESOS	
Gastos de personal	89.239	Ingresos de explotación	79.425
Dotaciones para amortizaciones de inmovilizado	5.182		
Otros gastos de explotación	4.579	I.- PÉRDIDAS DE EXPLOTACIÓN	19.575
Gastos financieros y asimilados	193	Ingresos financieros	551
II.- RESULTADOS FINANCIEROS POSITIVOS	358	III.- PÉRDIDAS ACTIVIDADES ORDINARIAS	19.217
Gastos y pérdidas de otros ejercicios	6	Subvenciones de capital transferidas al resultado del ejercicio	9.962
IV.- RESULTADOS EXTRAORDINARIOS POSITIVOS	9.956	V.- PÉRDIDAS ANTES DE IMPUESTOS	9.261
Impuesto sobre sociedades	167	VI.- RESULTADO DEL EJERCICIO (PÉRDIDAS)	9.428

Empresa: Radio Municipal Tirajana, S.L.
Dependencia: Ayuntamiento de San Bartolomé de Tirajana

**BALANCE DE SITUACION
AL 31/12/97 (en miles de ptas.)**

<i>ACTIVO</i>		<i>PASIVO</i>	
B) INMOVILIZADO	1.111	A) FONDOS PROPIOS	141
III.- Inmovilizaciones materiales	1.111	I.- Capital suscrito	500
D) ACTIVO CIRCULANTE	665	V.- Resultados de ejercicios anteriores	(466)
III.- Deudores	1.887	VI.- Pérdidas y ganancias	107
V.- Tesorería	(1.616)	E) ACREEDORES A CORTO PLAZO	1.635
VI.- Ajustes por periodificación	394	TOTAL GENERAL	1.776
TOTAL GENERAL	1.776		

Empresa: Radio Municipal Tirajana, S.L.

PÉRDIDAS Y GANANCIAS

<i>DEBE</i>		<i>HABER</i>	
A) GASTOS		B) INGRESOS	
Gastos de personal	10.688	Ingresos de explotación	14.484
Dotaciones para amortizaciones de inmovilizado	112		
Otros gastos de explotación	3.029	Ingresos financieros	2
I.- BENEFICIOS DE EXPLOTACIÓN	655	II.- RESULTADOS FINANCIEROS NEGATIVOS	502
Gastos financieros y asimilados	504		
III.- BENEFICIOS ACTIVIDADES ORDINARIAS	153		
V.- BENEFICIOS ANTES DE IMPUESTOS	153		
Impuesto sobre sociedades	46		
VI.- RESULTADO DEL EJERCICIO (BENEFICIOS)	107		

Empresa: Fundación Municipal de Escuelas Infantiles de Santa Lucía, S.A.
 Dependencia: Ayuntamiento de Santa Lucía de Tirajana

BALANCE DE SITUACIÓN
AL 31/ 12/97 (en miles de ptas.)

ACTIVO		PASIVO	
B) INMOVILIZADO	2.873	A) FONDOS PROPIOS	62.963
III.- Inmovilizaciones materiales	2.873	I.- Capital suscrito	10.000
D) ACTIVO CIRCULANTE	65.128	IV.- Reservas	75.939
III.- Deudores	65.238	V.- Resultados de ejercicios anteriores	(47.967)
V.- Tesorería	(110)	VI.- Pérdidas y ganancias	24.991
TOTAL GENERAL	68.001	E) ACREEDORES A CORTO PLAZO	5.038
		TOTAL GENERAL	68.001

Empresa: Fundación Municipal de Escuelas Infantiles de Santa Lucía, S.A.

PERDIDAS Y GANANCIAS

DEBE		HABER	
A) GASTOS		B) INGRESOS	
Consumos de explotación	10.493	Ingresos de explotación	121.911
Gastos de personal	74.159	Ingresos financieros	298
Dotaciones para amortizaciones de inmovilizado	609		
Otros gastos de explotación	11.849		
I.- BENEFICIOS DE EXPLOTACIÓN	24.801		
Gastos financieros y asimilados	108		
II.- RESULTADOS FINANCIEROS POSITIVOS	190		
III.- BENEFICIOS ACTIVIDADES ORDINARIAS	24.991		
V.- BENEFICIOS ANTES DE IMPUESTOS	24.991		
VI.- RESULTADO DEL EJERCICIO (BENEFICIOS)	24.991		

Empresa: Gerencia Municipal de Cultura y Deportes de Santa Lucía, S.A.
 Dependencia: Ayuntamiento de Santa Lucía de Tirajana

BALANCE DE SITUACIÓN
AL 31/ 12/97 (en miles de ptas.)

ACTIVO		PASIVO	
B) INMOVILIZADO	5.147	A) FONDOS PROPIOS	33.596
III.- Inmovilizaciones materiales	5.147	I.- Capital suscrito	10.000
D) ACTIVO CIRCULANTE	32.867	IV.- Reservas	39.315
III.- Deudores	5.499	V.- Resultados de ejercicios anteriores	(9.224)
V.- Tesorería	27.368	VI.- Pérdidas y ganancias	(6.495)
TOTAL GENERAL	38.014	E) ACREEDORES A CORTO PLAZO	4.418
		TOTAL GENERAL	38.014

Empresa: Gerencia Municipal de Cultura y Deportes de Santa Lucía, S.A.

PÉRDIDAS Y GANANCIAS

<i>DEBE</i>		<i>HABER</i>	
A) GASTOS		B) INGRESOS	
Gastos de personal	82.013	Ingresos de explotación	189.502
Dotaciones para amortizaciones de inmovilizado	742	I.- PÉRDIDAS DE EXPLOTACIÓN	7.976
Otros gastos de explotación	114.723	Ingresos financieros	1.481
II.- RESULTADOS FINANCIEROS POSITIVOS	1.481	III.- PÉRDIDAS ACTIVIDADES ORDINARIAS	6.495
		V.- PERDIDAS ANTES DE IMPUESTOS	6.495
		VI.- RESULTADO DEL EJERCICIO (PÉRDIDA)	6.495

ANEXO II**Balance y cuenta de pérdidas y ganancias agregado****BALANCE DE SITUACION AGREGADO
AL 31/12/97 (en miles de ptas.)**

<i>ACTIVO</i>		<i>PASIVO</i>	
A) ACCIONISTAS POR DESEMBOLSOS NO EXIGIDOS	7.500	A) FONDOS PROPIOS	10.826.777
B) INMOVILIZADO	13.518.251	I.- Capital suscrito	8.374.259
I.- Gastos de establecimiento	90.289	II.- Prima de emisión	634.000
II.- Inmovilizaciones inmatrimoniales	1.073.016	IV.- Reservas	2.572.629
III.- Inmovilizaciones materiales	11.133.122	V.- Resultados de ejercicios anteriores	(1.449.292)
IV.- Inmovilizaciones financieras	1.049.699	VI.- Pérdidas y ganancias	695.181
V.- Deudores por operaciones de tráfico a l/p	172.125	B) INGRESOS A DISTRIBUIR EN VARIOS EJERCICIOS	3.820.524
C) GASTOS A DISTRIBUIR EN VARIOS EJERCICIOS	220.792	C) PROVISIONES PARA RIESGOS Y GASTOS	1.522.857
D) ACTIVO CIRCULANTE	21.780.444	D) ACREEDORES A LARGO PLAZO	6.132.315
II.- Existencias	6.045.428	E) ACREEDORES A CORTO PLAZO	13.224.514
III.- Deudores	9.478.286		
IV.- Inversiones financieras temporales	2.920.886	TOTAL GENERAL	35.526.987
V.- Tesorería	3.295.836		
VI.- Ajustes por periodificación	40.008		
TOTAL GENERAL	35.526.987		

**PÉRDIDAS Y GANANCIAS AGREGADA
AL 31/12/97 (en miles de pesetas)**

<i>DEBE</i>		<i>HABER</i>	
A) GASTOS		B) INGRESOS	
Consumos de explotación	9.058.483	Ingresos de explotación	26.232.372
Gastos de personal	9.232.660	Ingresos financieros	334.542
Dotaciones para amortizaciones de inmovilizado	1.426.573	II.- RESULTADOS FINANCIEROS NEGATIVOS	498.107
Variación de las provisiones de tráfico	205.407	III.- PÉRDIDAS DE LAS ACTIVIDADES ORDINARIAS	76.918
Otros gastos de explotación	5.888.060	Beneficios en enajenación del inmovilizado	29.910
I.- BENEFICIOS DE EXPLOTACIÓN	421.189	Subvenciones de capital transferidas al resultado del ejer	367.709
Gastos financieros y asimilados	832.599	Otros ingresos a distribuir transferidos al resultado del ejer	110.718
Diferencias negativas de cambio	50	Ingresos extraordinarios	589.611
Variación de las provisiones de inmovilizado	(26.812)	Ingresos y beneficios de otros ejercicios	125.941
Pérdidas procedentes del inmovilizado	27.093		
Gastos extraordinarios	188.545		
Gastos y pérdidas de otros ejercicios	140.827		
IV.- RESULTADOS EXTRAORDINARIOS POSITIVOS	894.236		
V.- BENEFICIOS ANTES DE IMPUESTOS	817.318		
Impuesto sobre sociedades	122.137		
VI.- RESULTADO DEL EJERCICIO (BENEFICIOS)	695.181		

ANEXO III**AGRUPACIÓN DE SOCIEDADES MERCANTILES SEGÚN EL TIPO DE ACTIVIDAD QUE REALIZAN**

Si se agrupa por tipo de actividad las cuarenta y tres sociedades mercantiles objeto de este informe, se configura el siguiente esquema:

Ocio, HOSTELERÍA Y TURISMO

- Casino de Santa Cruz, S.A.
- Casino Playa de Las Américas, S.A.
- Casino de Taoro, S.A.
- Promoción Exterior de Tenerife, S.A.
- Parque Marítimo, S.A.
- Servicios Municipales Sauzal, S.L.
- Icod Empresa Municipal, Icodemsa, S.A.
- Fiestas del Carnaval de Las Palmas, S.A.
- Hotel Santa Catalina, S.A.
- Turismo Rural Agüimes, S.L.
- Afurgad, S.A.
- El Poril, S.A.
- Fomento del Turismo y Ocio de Fuerteventura, S.A.

ACTIVIDADES PRODUCTIVAS, COMERCIALES, INDUSTRIALES, CIENTÍFICAS Y TÉCNICAS

- Instituto Tecnológico y de Energías Renovables, S.A.
- Empresa Insular de Artesanía, S.A.
- Institución Ferial de Tenerife, S.A.
- Cultivos Vegetales In Vitro de Tenerife, S.A.
- Sociedad Insular para la Promoción del Minusválido, S.L.
- Servicio Insular de Abastecimiento de Leche, S.A.
- Ornamentales Canarias, S.L.
- Destilerías del Valle, S.A.
- Eólicas de Fuerteventura, A.I.E.

ACTIVIDADES CULTURALES Y DEPORTIVAS

- Centro Atlántico de Arte Moderno, S.A.
- Promoción Deportiva Insular, S.A.
- Fundación Municipal de Escuelas Infantiles de Santa Lucía, S.A.

- Gerencia Municipal de Cultura y Deportes de Santa Lucía, S.A.
- Radio Agüere, S.A.
- Radio Municipal Tirajana, S.L.
- Sociedad Municipal de Deportes de Santa María de Guía, S.L.

CONSTRUCCIÓN, URBANIZACIÓN Y PROMOCIÓN INMOBILIARIA

- Viviendas Municipales de Santa Cruz de Tenerife, S.A.
- Galobras, S.A.
- Costa Botija Golf, S.A.
- Promotora de Viviendas Sociales de Adeje, S.A.
- Sociedad Municipal de Viviendas de San Cristóbal de La Laguna, S.A.
- Gestión Urbanística de Pájara, S.L.

SUMINISTRO DE AGUA POTABLE, ALCANTARILLADO Y DEPURACIÓN DE AGUAS RESIDUALES, EXTRACCIÓN Y ENVASADO DE AGUA

- Empresa Municipal de Aguas, S.A.
- Aguas de Teror, S.A.
- Insular de Aguas de Lanzarote, S.A.

TRANSPORTE PÚBLICO DE VIAJEROS, CONSTRUCCIÓN Y EXPLOTACIÓN DE ESTACIONAMIENTOS DE VEHÍCULOS

- Guaguas Municipales, S.A.
- Sociedad Municipal de Aparcamientos y Gestión Urbanística de Las Palmas de Gran Canaria, S.A.

COLABORACIÓN EN LA GESTIÓN RECAUDATORIA

- Empresa de Recaudación Ejecutiva de Las Palmas, S.A.
- Empresa Municipal de Recaudación de San Bartolomé de Tirajana, S.A.
- Empresa Mixta de Colaboración en la Recaudación de Recursos Locales, S.A.