


Nº/Rfº  
PE-4475



Siguiendo instrucciones del Sr. Consejero de Presidencia, Justicia e Igualdad, en relación a la Pregunta con ruego de RESPUESTA ESCRITA, formulada por la Sra. Diputada D.ª Patricia Hernández Gutiérrez, del G.P. Socialista Canario, sobre:

### **EJECUCIÓN PRESUPUESTARIA EN 2017,**

recabada la información de la Consejería de Turismo, Cultura y Deportes, por el presente se traslada la contestación del Gobierno, cuyo contenido es el siguiente:

#### **“HOTELES ESCUELA DE CANARIAS, S.A.**

La ejecución presupuestaria en 2017 fue ejecutada y justificada en tiempo y forma en su totalidad.

- Gastos de explotación: 2.549.369 €. Ejecución 100%
- Mejora de la imagen de la restauración 205.120€. Ejecución 100%
- Renovación del inmovilizado de sus centros 200.000 €. Ejecución 100%
- Proyecto formativo piloto de Melenara: 60.000 €. Ejecución 100 %
- Plan de formación y aprendizaje del sector turístico: 100.000 €. Ejecución 100%.

#### **PROMOTUR TURISMO DE CANARIAS, S.A.**

La ejecución presupuestaria en 2017 en la empresa PROMOTUR TURISMO CANARIAS, S.A. se desglosa como se indica a continuación:

- Aportación dineraria “A Promotur Turismo Canarias S.A. para el Desarrollo de la Actividad Promocional (PO FEDER)”. Partida presupuestaria y PILA: 16.04.432G.743.00 157G0037. Ejecución: 100%.
- Aportación dineraria “A Promotur Turismo Canarias S.A. para el Desarrollo de la Actividad Promocional”. Partida presupuestaria y PILA: 16.04.432G.743.00 157G0025. Ejecución: 95,66%.

Avda. José Manuel Guimerá, nº 10. Edif. de Servicios Múltiples II, 2ª Planta. 38071 - Santa Cruz de Tenerife





- Aportación dineraria "A Promotur Turismo Canarias S.A. para Gastos de Explotación". Partida presupuestaria y PILA: 16.04.432G.443.00 164G0071. Ejecución: 100%.
- Aportación dineraria "Dinamización y Promoción Turística de El Hierro". Partida presupuestaria y PILA: 16.09.432H.743.00 177G0031. Ejecución: 100%.
- Aportación dineraria "A Promotur Turismo Canarias S.A. para el Fomento de la Conectividad Aérea de las Islas Canarias". Partida presupuestaria y PILA: 16.09.432H.443.00 164G0037. Ejecución: 100%.
- Encomienda para "El Servicio consistente en la fase de inicio y puesta en marcha de un sistema de información turística sobre los diferentes perfiles de turistas que visitan las Islas Canarias". Partida presupuestaria y PILA: 16.09.432H.640.22 15G60072. Ejecución: 100%.
- Encomienda para "El Desarrollo de la fase evolutiva del ecosistema promocional on line del destino turístico Islas Canarias para el seguimiento y control de su funcionamiento y consultoría para permitir su evolución". Partida presupuestaria y PILA: 16.09.432H.640.99 15G60074. Ejecución: 100%.

### **SOCIEDAD ANÓNIMA DE PROMOCIÓN DEL TURISMO, NATURALEZA Y OCIO (S.A.U.)**

SATURNO no tiene personal (capítulo 1), por lo que se da respuesta , detallando a continuación la ejecución presupuestaria en 2017 en función de las líneas presupuestarias

CONCEPTO	SERVICIO					
De Explotación:						
GASTOS DE EXPLOTACIÓN	1605					

### **CANARIAS CONGRESS BUREAU MASPALOMAS GRAN CANARIA, S.A.**

CONCEPTO	SE					
De Capital:						
AMORTIZACIÓN CAPITAL PRÉSTAMO						
De Explotación:						
GASTOS DE EXPLOTACIÓN						

Avda. José Manuel Guimerá, nº 10. Edif. de Servicios Múltiples II, 2ª Planta. 38071 - Santa Cruz de Tenerife





### CANARIAS CONGRESS BUREAU TENERIFE SUR, S.A.

CONCEPTO						
De Capital:						
INVERSIONES EN PALACIO CONGRESOS TENEF						
De Explotación:						
GASTOS DE EXPLOTACIÓN						

### CANARIAS CULTURA EN RED, S.A.

Informamos que en lo que respecta Canarias Cultura en Red, S.A., el presupuesto total ejecutado en el ejercicio indicado, exceptuando el capítulo de gastos de personal, fue de 10.259.312,38 euros, con el desglose por actividades (proyectos de inversión y líneas de actuación) que se adjunta al presente escrito. (Anexo I CCR).

### CONSEJERÍA DE TURISMO CULTURA Y DEPORTES

Se adjunta Resumen de la Ejecución Presupuestaria de la Consejería de Turismo, Cultura y Deportes. (Anexo II CTCD)."

Lo que se comunica a los efectos previstos en el artículo 173.1 del Reglamento del Parlamento.

Santa Cruz de Tenerife, 20 de abril de 2018.



EL VICECONSEJERO DE RELACIONES  
CON EL PARLAMENTO

Juan Manuel Santana Pérez.



### EXCMA. SRA. PRESIDENTA DEL PARLAMENTO DE CANARIAS.-

Avda. José Manuel Guimerá, nº 10. Edif. de Servicios Múltiples II, 2ª Planta. 38071 - Santa Cruz de Tenerife

Este documento ha sido firmado electrónicamente por:	
JUAN MANUEL SANTANA PEREZ - VICECONSEJERO	Fecha: 23/04/2018 - 11:11:12
En la dirección <a href="https://sede.gobcan.es/sede/verifica_doc">https://sede.gobcan.es/sede/verifica_doc</a> puede ser comprobada la autenticidad de esta copia, mediante el número de documento electrónico siguiente: 09QGaiOhr9QsVTC0gaHgholx6PHCDlyaL	 
El presente documento ha sido descargado el 23/04/2018 - 11:24:34	

CANARIAS CULTURA EN RED - VICECONSEJERÍA DE PRESIDENCIA EJERCITADO EJERCICIO 2017		
ORDENES	PROGRAMAS DE SUBVENCIÓN/LÍNEAS DE ACTUACIÓN	NOMINAL

1	EL DIA DE CANARIAS	06.03.912D.229.17	372.826,98
<b>TOTAL VICECONSEJERÍA DE PRESIDENCIA</b>			<b>372.826,98</b>

2	PROGRAMA DE INCENTIVOS AL SECTOR CULTURAL	16.13.334A.6402100 - 166G0231	2.093.222,99
3	FESTIVAL INTERNACIONAL DE FOLKLORE DE CANARIAS	16.13.334A.6402100 - 166G0241	279.362,45
4	DESARROLLO DEL PLAN CANARIO DE CULTURA	16.13.334A.6402100 - 166G0232	96.454,00
5	PROG DESARROLLO ARTES PLÁSTICAS Y VISUALES CANARIAS	16.13.334A.6402100 - 166G0233	630.826,54
6	CIRCUITO Y PRODUCCIÓN TEATRO Y DANZA EN CANARIAS	16.13.334A.6402100 - 166G0235	1.305.000,98
7	CIRCUITO Y PRODUCCIÓN DE LA MÚSICA EN CANARIAS	16.13.334A.6402100 - 166G0234	329.000,00
8	ESTRATEGIA DE INDUSTRIAS CREATIVAS Y AUDIVISUAL DE CANARIAS	16.13.334A.6402100 - 166G0265	100.311,36
9	PROMOCIÓN DE LA CULTURA POPULAR CANARIA	16.13.334A.6402100 - 166G0236	230.000,00
10	ELABORACIÓN, PROMOCIÓN Y DIFUSIÓN DE LA PRODUCCIÓN EDITORIAL	16.13.337A.6402100 - 156G0156	155.000,00
11	ELABORACIÓN, PROMOCIÓN Y DIFUSIÓN DE LA PRODUCCIÓN EDITORIAL "ADQUISICIÓN FONDOS BIBLIOGRÁFICOS"	16.13.337A.628.00 - 156G0156	50.000,00
12	ACTIVIDADES SOCIOCULTURALES DE FOMENTO DE LA LECTURA	16.10.337A.6402100 - 156G0083	195.000,00
13	NUEVOS PÚBLICOS, NUEVOS MERCADOS	16.13.334A.6402100 - 166G0246	137.077,08
14	PROMOCIÓN Y DIFUSIÓN DE LA PROD MUSICAL	16.13.334A.6402100 - 166G0234	64.200,00
15	MUJER Y CULTURA	16.13.334A.6402100 - 166G0266	32.978,00
<b>TOTAL CONSEJERÍA DE TURISMO, CULTURA Y DEPORTES</b>			

16	SUBVENCIÓN MANTENIMIENTO Y PERSONAL	16.13.334A.4430000 - 164G0073	516.973,80
17	CANARIAS CREA	16.13.334A.4430000 - 164G0246	440.355,79
18	PROGRAMA DESARROLLO SECTOR AUDIOVISUAL CANARIO	16.13.334A.7430000 - 167G0070	385.000,00
19	PROGRAMA DE MOVILIDAD CULTURAL	16.13.334A.4430000 - 164G0251	327.734,55
20	OBSERVATORIO DEL PAISAJE	16.13.334A.7430000 - 167G0071	35.000,00
21	JOVEN ORQUESTA DE CANARIAS	16.13.334A.4430000 - 164G0263	357.466,96
22	FESTIVAL DE MÚSICA DE CANARIAS	16.13.334A.7430000 - 167G0069	2.145.520,90
<b>TOTAL CONSEJERÍA DE TURISMO, CULTURA Y DEPORTES</b>			



CONSEJERIA DE TURISMO, CULTURA Y DEPORTES. ESTADO DE EJECUCIÓN DEL PRESUPUESTO DE GASTOS SIN CAPITULO 1. RESUMEN POR SERVICIO, PROGRAMA Y CAPITULO. EJERCICIO 2017 DEFINITIVO.

* Servicio	* Programa	* Capítulo	* Modificaciones de crédito		* Crédito Definitivo		* Abastecido		* Saldo Disponible		* Disposición		* Obligación		* Pagos			
			EUR	EUR	EUR	EUR	EUR	EUR	EUR	EUR	EUR	EUR	EUR	EUR	EUR	EUR	EUR	
1601	SERVICIOS GENERALES	2	Resultado	192.700,00	19.182,00	211.882,00	206.259,69	5.622,31	206.259,69	206.259,69	198.417,26	206.259,69	206.259,69	206.259,69	198.417,26	206.259,69	198.417,26	
				192.700,00	19.182,00	211.882,00	206.259,69	5.622,31	206.259,69	206.259,69	198.417,26	206.259,69	206.259,69	206.259,69	206.259,69	198.417,26	206.259,69	198.417,26
				192.700,00	19.182,00	211.882,00	206.259,69	5.622,31	206.259,69	206.259,69	198.417,26	206.259,69	206.259,69	206.259,69	206.259,69	198.417,26	206.259,69	198.417,26
1602	SECRET. GRAL. TECN.	6	Resultado	178.554,20	0,00	178.554,20	178.554,20	0,00	178.554,20	178.554,20	178.554,20	178.554,20	178.554,20	178.554,20	178.554,20	178.554,20	178.554,20	
				178.554,20	0,00	178.554,20	178.554,20	0,00	178.554,20	178.554,20	178.554,20	178.554,20	178.554,20	178.554,20	178.554,20	178.554,20	178.554,20	178.554,20
				178.554,20	0,00	178.554,20	178.554,20	0,00	178.554,20	178.554,20	178.554,20	178.554,20	178.554,20	178.554,20	178.554,20	178.554,20	178.554,20	178.554,20
1604	DG ORD. PROM. TUR.	2	Resultado	143.390,00	-34.256,82	109.133,18	95.694,01	13.437,17	95.694,01	95.694,01	95.694,01	95.694,01	95.694,01	95.694,01	95.694,01	95.694,01	95.694,01	
				159.890,00	-19.256,82	140.633,18	127.076,37	13.554,81	127.076,37	127.076,37	127.076,37	127.076,37	127.076,37	127.076,37	127.076,37	127.076,37	127.076,37	127.076,37
				159.890,00	-19.256,82	140.633,18	127.076,37	13.554,81	127.076,37	127.076,37	127.076,37	127.076,37	127.076,37	127.076,37	127.076,37	127.076,37	127.076,37	127.076,37
1605	D. G. INFR. TURIST.	2	Resultado	27.871.610,00	-375.000,00	27.496.610,00	26.706.746,94	719.786,57	26.706.746,94	26.706.746,94	26.547.958,83	26.706.746,94	26.547.958,83	26.706.746,94	26.547.958,83	26.706.746,94	26.547.958,83	
				27.871.610,00	-375.000,00	27.496.610,00	26.706.746,94	719.786,57	26.706.746,94	26.706.746,94	26.547.958,83	26.706.746,94	26.547.958,83	26.706.746,94	26.547.958,83	26.706.746,94	26.547.958,83	26.706.746,94
				27.871.610,00	-375.000,00	27.496.610,00	26.706.746,94	719.786,57	26.706.746,94	26.706.746,94	26.547.958,83	26.706.746,94	26.547.958,83	26.706.746,94	26.547.958,83	26.706.746,94	26.547.958,83	26.706.746,94
1609	VICECONSEJ. TURISMO	2	Resultado	308.515,00	-35.000,00	273.515,00	265.724,91	2.790,09	265.724,91	265.724,91	265.724,91	265.724,91	265.724,91	265.724,91	265.724,91	265.724,91	265.724,91	
				250.000,00	0,00	250.000,00	250.000,00	0,00	250.000,00	250.000,00	250.000,00	250.000,00	250.000,00	250.000,00	250.000,00	250.000,00	250.000,00	250.000,00
				308.515,00	-35.000,00	273.515,00	265.724,91	2.790,09	265.724,91	265.724,91	265.724,91	265.724,91	265.724,91	265.724,91	265.724,91	265.724,91	265.724,91	265.724,91
1610	VICECONSEJERIA DE CULTURA Y DEPORTES	6	Resultado	304.278,00	0,00	304.278,00	292.976,09	11.301,91	292.976,09	292.976,09	292.976,09	292.976,09	292.976,09	292.976,09	292.976,09	292.976,09	292.976,09	
				304.278,00	0,00	304.278,00	292.976,09	11.301,91	292.976,09	292.976,09	292.976,09	292.976,09	292.976,09	292.976,09	292.976,09	292.976,09	292.976,09	292.976,09
				304.278,00	0,00	304.278,00	292.976,09	11.301,91	292.976,09	292.976,09	292.976,09	292.976,09	292.976,09	292.976,09	292.976,09	292.976,09	292.976,09	292.976,09
1610	VICECONSEJERIA DE CULTURA Y DEPORTES	4	Resultado	40.500,00	0,00	40.500,00	40.500,00	0,00	40.500,00	40.500,00	40.500,00	40.500,00	40.500,00	40.500,00	40.500,00	40.500,00	40.500,00	
				40.500,00	0,00	40.500,00	40.500,00	0,00	40.500,00	40.500,00	40.500,00	40.500,00	40.500,00	40.500,00	40.500,00	40.500,00	40.500,00	40.500,00
				40.500,00	0,00	40.500,00	40.500,00	0,00	40.500,00	40.500,00	40.500,00	40.500,00	40.500,00	40.500,00	40.500,00	40.500,00	40.500,00	40.500,00
1610	VICECONSEJERIA DE CULTURA Y DEPORTES	7	Resultado	480.000,00	-300.000,00	180.000,00	180.000,00	0,00	180.000,00	180.000,00	180.000,00	180.000,00	180.000,00	180.000,00	180.000,00	180.000,00	180.000,00	
				480.000,00	-300.000,00	180.000,00	180.000,00	0,00	180.000,00	180.000,00	180.000,00	180.000,00	180.000,00	180.000,00	180.000,00	180.000,00	180.000,00	180.000,00
				480.000,00	-300.000,00	180.000,00	180.000,00	0,00	180.000,00	180.000,00	180.000,00	180.000,00	180.000,00	180.000,00	180.000,00	180.000,00	180.000,00	180.000,00




En la dirección [https://sede.gobcan.es/sede/verifica\\_doc](https://sede.gobcan.es/sede/verifica_doc) puede ser comprobada la autenticidad de esta copia, mediante el número de documento electrónico siguiente:  
**OPS\_pfrziEbK8brpMnk-k-WDaRSaf2aYK**

Servicio	Programa	Capítulo	Código	Modificación	Credito	Autorep.	Saldo		Obligacion	Pagos	
							Debitado	Debitado			
EUR	EUR	EUR	EUR	EUR	EUR	EUR	EUR	EUR	EUR		
		6	INVERSIONES REALES	452,000.00	70,000.00	475,000.00	47,002.16	0.00	47,002.16	421,144.42	231,103.82
		Resultado		685,000.00	-230,000.00	665,000.00	663,022.16	0.00	663,022.16	602,144.42	359,203.13
	912A	2	GASTOS CORRIENTES EN BIENES Y SERVICIO	38,515.00		38,515.00	36,697.27	1,817.73	36,697.27	36,697.27	36,098.23
		Resultado		38,515.00		38,515.00	36,697.27	1,817.73	36,697.27	36,697.27	36,098.23
		Resultado		1,278,293.00	-230,000.00	1,048,293.00	1,033,225.52	13,119.64	1,033,225.52	1,023,271.17	653,873.26
	1611	2	GASTOS CORRIENTES EN BIENES Y SERVICIO	351,596.00		350,725.99	292,207.94	58,517.95	292,207.94	291,111.15	266,259.46
		Resultado		351,596.00		350,725.99	292,207.94	58,517.95	292,207.94	291,111.15	266,259.46
	338A	2	GASTOS FINANCIEROS	4,552,943.00		5,188,424.80	5,172,415.45	12,298.37	5,172,415.45	5,172,847.96	4,943,220.80
		Resultado		4,552,943.00		5,188,424.80	5,172,415.45	12,298.37	5,172,415.45	5,172,847.96	4,943,220.80
		3	TRANSFERENCIAS CORRIENTES	1,144,100.00	1,000,000.00	2,144,100.00	1,863,438.19	231,161.81	1,863,438.19	1,865,921.60	1,544,380.05
		Resultado		220,000.00	130,000.00	350,000.00	350,000.00	0.00	350,000.00	200,000.00	165,000.00
		6	INVERSIONES REALES	62,735,548.00	1,735,422.00	64,470,970.00	7,628,841.99	323,544.13	7,628,841.99	7,469,800.95	4,533,640.42
		Resultado		62,735,548.00	1,735,422.00	64,470,970.00	7,628,841.99	323,544.13	7,628,841.99	7,469,800.95	4,533,640.42
		3	GASTOS FINANCIEROS	602,843.00	65,000.00	667,843.00	738,901.15	-70,887.15	738,901.15	724,409.99	631,784.24
		Resultado		17,000.00	65,000.00	13,000.00	7,034.52	4,985.48	7,034.52	7,034.52	5,417.42
		2	GASTOS CORRIENTES EN BIENES Y SERVICIOS	606,877.00	65,000.00	671,877.00	817,877.00	-80,021.97	817,877.00	823,157.91	697,808.94
		Resultado		606,877.00	65,000.00	671,877.00	817,877.00	-80,021.97	817,877.00	823,157.91	697,808.94
	337A	2	GASTOS CORRIENTES EN BIENES Y SERVICIOS	503,000.00	-100,000.00	403,000.00	250,000.00	0.00	250,000.00	250,000.00	250,000.00
		Resultado		503,000.00	-100,000.00	403,000.00	250,000.00	0.00	250,000.00	250,000.00	250,000.00
		4	INVERSIONES REALES	640,000.00	940,944.97	1,580,944.97	1,580,944.97	442.47	1,580,944.97	1,580,944.97	566,330.74
		Resultado		640,000.00	940,944.97	1,580,944.97	1,580,944.97	442.47	1,580,944.97	1,580,944.97	566,330.74
		7	TRANSFERENCIAS DE CAPITAL	191,000.00	197,000.00	388,000.00	388,000.00	11.86	388,000.00	388,000.00	388,000.00
		Resultado		191,000.00	197,000.00	388,000.00	388,000.00	11.86	388,000.00	388,000.00	388,000.00
		2	GASTOS CORRIENTES EN BIENES Y SERVICIOS	2,897,944.97	2,892,944.97	5,790,889.94	4,492,944.97	1,297,944.97	4,492,944.97	4,492,944.97	3,188,944.97
		Resultado		2,897,944.97	2,892,944.97	5,790,889.94	4,492,944.97	1,297,944.97	4,492,944.97	4,492,944.97	3,188,944.97
		2	GASTOS CORRIENTES EN BIENES Y SERVICIO	2,721,877.00	-14,616.25	2,707,260.75	3,714,671.97	3,714,671.97	3,714,671.97	3,714,671.97	3,971,209.82
		Resultado		2,721,877.00	-14,616.25	2,707,260.75	3,714,671.97	3,714,671.97	3,714,671.97	3,714,671.97	3,971,209.82
	1611	2	GASTOS CORRIENTES EN BIENES Y SERVICIO	348,944.00		348,944.00	374,951.75	374,951.75	374,951.75	348,944.00	309,595.36
		Resultado		348,944.00		348,944.00	374,951.75	374,951.75	374,951.75	348,944.00	309,595.36
		3	GASTOS FINANCIEROS	616.25		616.25	616.25	0.00	616.25	616.25	616.25
		Resultado		616.25		616.25	616.25	0.00	616.25	616.25	616.25
		4	TRANSFERENCIAS CORRIENTES	2,000.00		2,000.00	1,325.95	674.45	1,325.95	370,802.26	310,311.13
		Resultado		2,000.00		2,000.00	1,325.95	674.45	1,325.95	370,802.26	310,311.13
	338A	4	TRANSFERENCIAS CORRIENTES	1,782,480.00	509,119.00	2,291,599.00	3,718,668.00	3,718,668.00	3,718,668.00	3,718,668.00	1,495,809.14
		Resultado		1,782,480.00	509,119.00	2,291,599.00	3,718,668.00	3,718,668.00	3,718,668.00	3,718,668.00	1,495,809.14
		6	INVERSIONES REALES	4,552,548.00	520,700.00	5,073,248.00	5,071,234.01	13,98	5,073,248.00	5,069,830.46	2,848,338.83
		Resultado		4,552,548.00	520,700.00	5,073,248.00	5,071,234.01	13,98	5,073,248.00	5,069,830.46	2,848,338.83
		7	TRANSFERENCIAS DE CAPITAL	30,000.00		30,000.00	1,700,000.00	0.00	1,700,000.00	1,700,000.00	1,470,490.84
		Resultado		30,000.00		30,000.00	1,700,000.00	0.00	1,700,000.00	1,700,000.00	1,470,490.84
		6	INVERSIONES REALES	150,000.00	-150,000.00	0.00	9,847,442.00	9,847,442.00	9,847,442.00	9,847,442.00	5,804,950.81
		Resultado		150,000.00	-150,000.00	0.00	9,847,442.00	9,847,442.00	9,847,442.00	9,847,442.00	5,804,950.81
		6	INVERSIONES REALES	150,000.00	-150,000.00	0.00	9,847,442.00	9,847,442.00	9,847,442.00	9,847,442.00	5,804,950.81
		Resultado		150,000.00	-150,000.00	0.00	9,847,442.00	9,847,442.00	9,847,442.00	9,847,442.00	5,804,950.81
		Resultado		6,817,595.93	10,715,043.33	17,532,639.26	18,302,082.22	18,302,082.22	18,302,082.22	18,302,082.22	14,114,804.44

EL SECRETARIO GENERAL TÉCNICO.  
FRANCISCO HERNÁNDEZ PADILLA.

En la dirección [https://sede.gobcan.es/sede/verifica\\_doc](https://sede.gobcan.es/sede/verifica_doc) puede ser comprobada la autenticidad de esta copia, mediante el número de documento electrónico siguiente:  
OPS\_pfrziEbK8brprMhK-WdARSAf2aYK

